



RELATÓRIO DETALHADO DO QUADRIMESTRE ANTERIOR - RDQA

3º QUADRIMESTRE/2023

BATATAIS
2024

**GOVERNO MUNICIPAL
BIÊNIO 2021/2024**

PREFEITO

Luís Fernando Benedini Gaspar Junior

VICE-PREFEITO

Ricardo Mele Filho

PRESIDENTE DA CÂMARA

Andresa da Silva Furini

SECRETÁRIA MUNICIPAL DE SAÚDE

Bruna Francielle Toneti

PRESIDENTE DO CONSELHO MUNICIPAL DE SAÚDE – COMUSA

Márcia Helena Sousa Salgado Antoneli

RESPONSÁVEIS TÉCNICOS PELA ELABORAÇÃO DO RELATÓRIO

Silvana Frezza Pisa – Diretora de Planejamento e Controle

Rogério Donizeti Tercal – Diretor Municipal de Saúde

Ano de Elaboração

2024

APRESENTAÇÃO

Em cumprimento à Lei Complementar nº 141/12 (Art. 36) e Resolução CNS nº 459/2012, esta Gestão Municipal de Saúde vem apresentar o **Relatório de Gestão do 3º Quadrimestre de 2023**.

Este documento é um dos instrumentos de gestão exigidos por lei, cujo objetivo é publicitar as ações de saúde executadas, o gasto com saúde e os equipamentos existentes no período, como forma de prestação de Contas à população e aos seus representantes.

O relatório é construído num formato mais sintetizado, na tentativa de padronizar as informações nele contidas, a fim de facilitar a consulta e compreensão aos interessados, sem, entretanto, prejudicar a transparência das ações executadas na área da Saúde, bem como a demonstração dos recursos recebidos e das despesas do período.

Seguindo a estrutura estabelecida na Resolução CNS nº 459/2012, as informações estão distribuídas nos seguintes tópicos:

- I – IDENTIFICAÇÃO DO MUNICÍPIO;**
- II – AUDITORIA EM SAÚDE;**
- III – PRODUÇÃO DE SERVIÇOS DE SAÚDE;**
- IV - EQUIPAMENTOS DE SAÚDE;**
- V – FINANCIAMENTO DA SAÚDE.**

O presente Relatório conta com a contribuição dos profissionais técnicos administrativos e assistenciais da saúde, nas informações das ações desenvolvidas pelos serviços, ratificando o compromisso desta Gestão e do Conselho Municipal de Saúde, na produção da atenção aos Usuários do Sistema Único de Saúde, demonstrando o empenho de todos para uma melhoria contínua da assistência prestada à população.

SUMÁRIO

APRESENTAÇÃO	3
I – IDENTIFICAÇÃO DO MUNICÍPIO	5
II – AUDITORIA EM SAÚDE	6
III - PRODUÇÃO DE SERVIÇOS DE SAÚDE	7
1. SERVIÇOS PRÓPRIOS	8
1.1 – ATENÇÃO BÁSICA	8
1.2 – ATENÇÃO ESPECIALIZADA	25
1.3 – URGÊNCIA/EMERGÊNCIA	38
1.4 – DIAGNOSE E TERAPIA	50
1.5 – VIGILANCIA EM SAÚDE	52
1.6 – FARMÁCIA	76
1.7 – TRANSPORTE	79
1.8 – CENTRAL DE REGULAÇÃO E AGENDAMENTO	80
2. SERVIÇOS CONVENIADOS	86
2.1 – SANTA CASA DE BATATAIS - HOSPITALAR E AMBULATORIAL	86
2.2 – APAE DE BATATAIS – AMBULATORIAL	90
2.3 – ABADEF – SERVIÇO DE ATENÇÃO DOMICILIAR	91
2.4 – CASI	92
3. SERVIÇOS CONTRATADOS	94
IV– REDE FÍSICA DE SERVIÇOS PÚBLICOS DE SAÚDE	95
1. ESTABELECIMENTOS DE SAÚDE NO MUNICÍPIO	96
2. ESTABELECIMENTOS DE SAÚDE CONVENIADOS	96
3. ESTABELECIMENTOS DE SAÚDE CONTRATADOS	96
V – FINANCIAMENTO DA SAÚDE	89
FMS	99
COVID -19	102
INFORMES GERAIS	105
CONSIDERAÇÕES FINAIS	116



I – DADOS DE IDENTIFICAÇÃO DO MUNICÍPIO

SECRETARIA MUNICIPAL DE SAÚDE (SEMUSA) DE BATATAIS

RUA DOUTOR MANUEL GUSTAVINO, 81 – BAIRRO CENTRO
SECRETÁRIO DE SAÚDE EM EXERCÍCIO: BRUNA FRANCIELLE TONETI
DATA DE POSSE: 04/01/2021

FUNDO MUNICIPAL DE SAÚDE (FMS):

CNPJ: 10.427.654/0001-50

INSTRUMENTO LEGAL DE CRIAÇÃO DO FMS: LEI MUNICIPAL Nº 1845/1991

GESTOR DO FUNDO: BRUNA FRANCIELLE TONETI



CONSELHO MUNICIPAL DE SAÚDE (CMS):



INSTRUMENTO LEGAL DE CRIAÇÃO DO CONSELHO: LEI MUNICIPAL Nº 1846/1991

PRESIDENTE DO COMUSA: MARCIA HELENA SOUSA SALGADO ANTONELI

SEGMENTO: USUÁRIO

INSTRUMENTOS DE GESTÃO DO SUS:

- PLANO MUNICIPAL DE SAÚDE – 2022 A 2025

APROVAÇÃO NO COMUSA: ATA Nº 266 DE 31/08/2021

- PROGRAMAÇÃO ANUAL DE SAÚDE – 2023

APROVAÇÃO NO COMUSA: ATA Nº 275 DE 31/05/2022

MUNICÍPIO DE BATATAIS



POPULAÇÃO: 58.402 (estimativa do IBGE para 2022)

Fonte:

<https://censo2022.ibge.gov.br/panorama/indicadores.html?localidade=3505906&tema=1>

REGIÃO: VALE DAS CACHOEIRAS

COMPOSIÇÃO DA REGIÃO DE SAÚDE: ALTINOPOLIS, BRODOWSKY, CAJURU, CASSIA DOS COQUEIROS, SANTA CRUZ DA ESPERANÇA, SANTO ANTONIO DA ALEGRIA

POPULAÇÃO DA REGIÃO: 143.555 (Estimativa do IBGE para 2021)

Fonte: <https://cidades.ibge.gov.br/brasil/sp/panorama>

II – AUDITORIA EM SAÚDE

A Secretaria Municipal de Saúde conta com uma Unidade de Avaliação, Controle e Auditoria – UAC que realiza o controle dos serviços contratados e conveniados.

Atualmente a avaliação e controle está inserida no Departamento de Planejamento e Controle, contando com quatro servidores.

A produção dos serviços de saúde de Entidades conveniadas, bem como dos contratados por processo licitatório, é encaminhada ao Setor para conferência e validação. Os serviços conveniados recebem repasse de recursos federais com valores pré-fixados, com exceção da Santa Casa de Batatais que recebe também uma parte variável conforme produção apresentada e validada pela UAC.

Os serviços próprios da Rede Municipal de Saúde informam a produção realizada no Sistema CONECTASUS, de onde são extraídas e processadas as informações para envio ao Ministério da Saúde. Toda a produção de serviços de saúde realizada no município pelo Sistema Único de Saúde é consolidada mensalmente através dos sistemas oficiais de informação e transmitida ao Ministério da Saúde. Também os atendimentos prestados no hospital a particulares e conveniados são transmitidos ao Ministério da Saúde através de sistema informatizado.

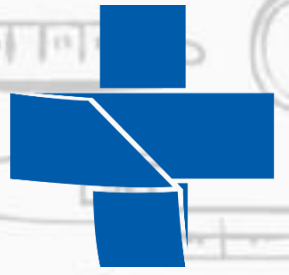
O Sistema de Cadastro Nacional de Estabelecimentos de Saúde – SCNES está sob responsabilidade da UAC em parceria com a Vigilância Sanitária Municipal. Todos os estabelecimentos de saúde, públicos e privados, com CNPJ e/ou CPF, necessitam de licença de funcionamento expedida pela VISA, a qual após liberação envia para a UAC efetuar o cadastro no SCNES.



AUDITORIA
em SAÚDE



SUS



III - PRODUÇÃO DE SERVIÇOS DE SAÚDE



1. SERVIÇOS PRÓPRIOS

1.1 – ATENÇÃO BÁSICA

1.1.1 – ATENDIMENTO MÉDICO

ATENDIMENTO MÉDICO 3º Quadrimestre/2023 - CLINICAS BÁSICAS

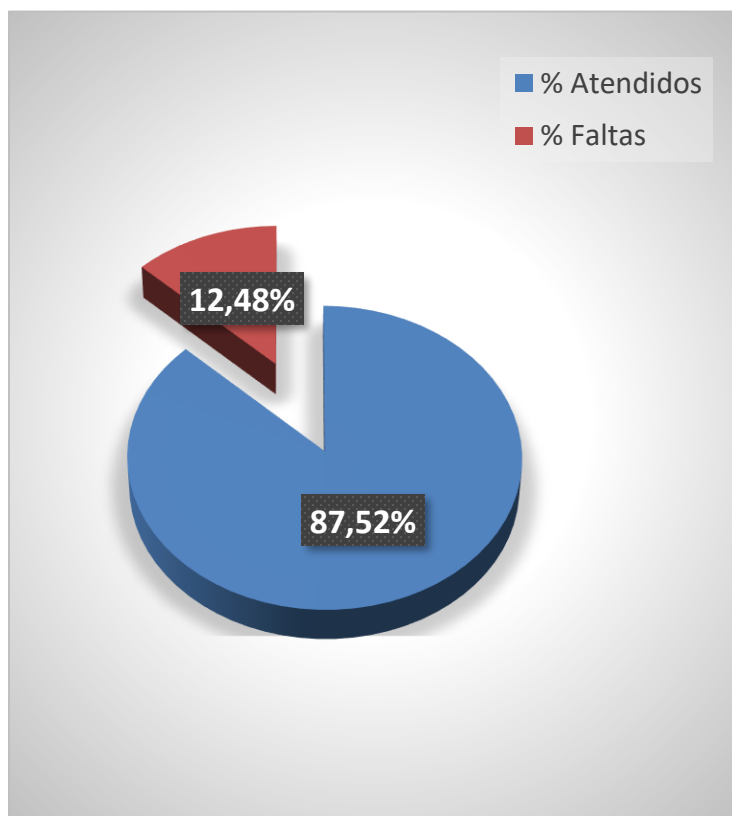
Especialidades Básicas	Setembro		Outubro		Novembro		Dezembro	
	Agendado	Atendido	Agendado	Atendido	Agendado	Atendido	Agendado	Atendido
Clinico Geral	7359	5866	7995	6322	7025	5442	6987	5190
Pediatria	1721	1403	1883	1513	1493	1158	1286	1003
Ginecologia Obstetrícia	1918	1452	1965	1526	2046	1421	1871	1298
Total Clinicas Básicas	10998	8721	11843	9361	10564	8021	10144	7491

Fonte: Sistema CONECTASUS – Suporte

APROVEITAMENTO DAS AGENDAS MEDICAS NA ATENÇÃO BÁSICA

Especialidades Básicas	Agendado	Atendido	% Atendido	Faltas	% Faltas	Outros motivos	% Outros motivos
Clinico Geral	29366	22820	77,7	2970	10,1	3576	12,18
Pediatria	6383	5077	79,5	724	11,3	582	9,12
Ginecologia Obstetrícia	7800	5697	73,0	1097	14,1	1006	12,90
Total Clinicas Básicas	43549	33594		4791		5164	

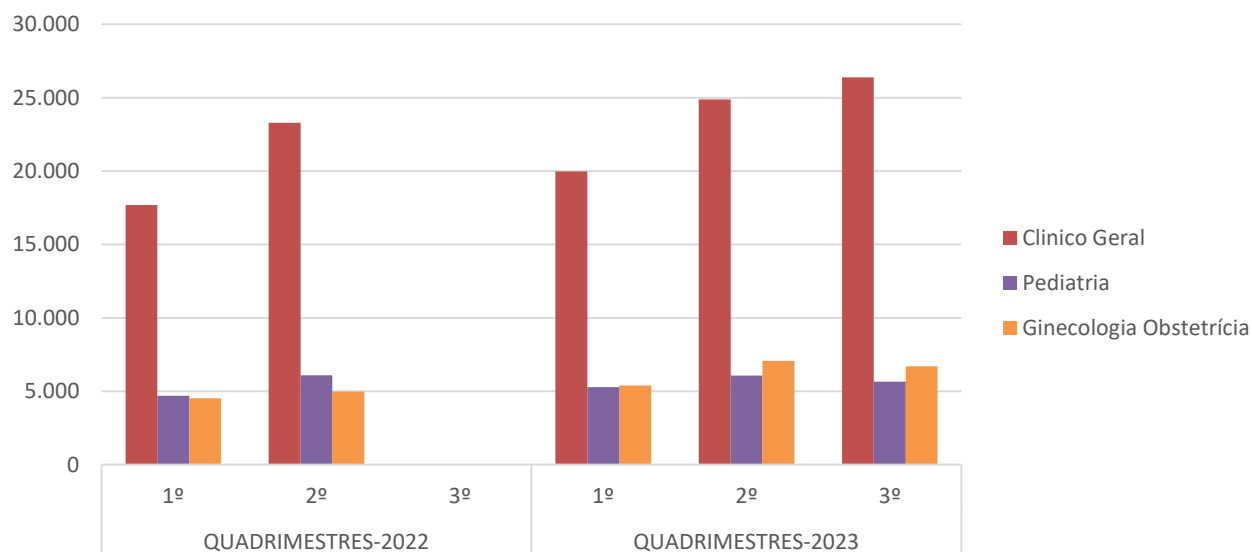
Fonte: Sistema CONECTASUS – Suporte



O Gráfico ao lado elucida o real número de faltas, sendo desconsiderado o número de “outros motivos”, uma vez que ocorrem por reagendamentos a pedido do paciente, faltas médicas e as pendências de finalização no sistema de informação.

A Tabela, na página seguinte, seguida de gráfico, compara a produção quadrimestral das consultas médicas nas clínicas básicas aos usuários do Sistema Único de Saúde. Observa-se crescente nos atendimentos referente do 3º quadrimestre/2023 comparado com o 3º quadrimestre 2022.

Especialidades Básicas	QUADRIMESTRES-2022			QUADRIMESTRES-2023		
	1º	2º	3º	1º	2º	3º
Clinico Geral	17.684	23.301	21.501	19.974	24.883	26.396
Pediatria	4.686	6.084	4.737	5.282	6.073	5.659
Ginecologia Obstetrícia	4.514	4.986	4.184	5.381	7.064	6.703
TOTAL	26.884	34.371	30.422	30.637	38.020	38.758



1.1.2 – ATENDIMENTO ODONTOLÓGICO

PROCEDIMENTOS ODONTOLÓGICOS 3º Quadrimestre/2023 - UNIDADES BÁSICAS

Procedimentos	Setembro	Outubro	Novembro	Dezembro	TOTAL
010102 – Prevenção	555	550	693	390	2188
030701 - Dentística	303	227	215	130	875
030702 - Endodontia	129	114	158	100	501
030703 - Periodontia	55	50	59	23	187
041402 - Cirurgia básica	62	59	76	51	248
Consultas	735	628	657	426	2446
TOTAL	1839	1628	1858	1120	6445

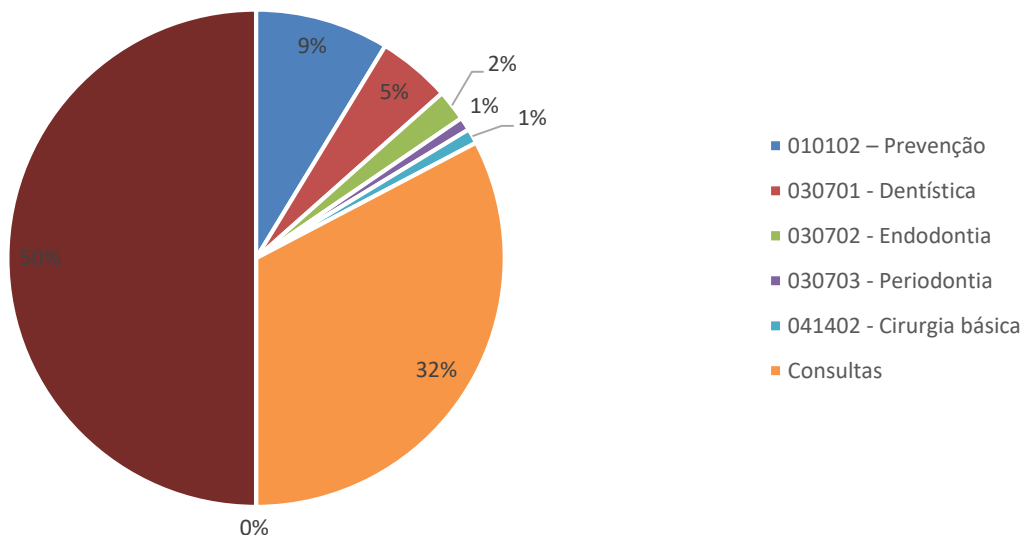
ATENDIMENTO ODONTOLÓGICO 3º Quadrimestre/2023 - CLINICAS BÁSICAS

Especialidades	Setembro		Outubro		Novembro		Dezembro	
	Agendado	Atendido	Agendado	Atendido	Agendado	Atendido	Agendado	Atendido
Odonto Bebe	145	77	120	49	191	108	119	56
Total	145	77	120	49	191	108	119	56

APROVEITAMENTO DAS AGENDAS MÉDICAS NA ATENÇÃO BÁSICA

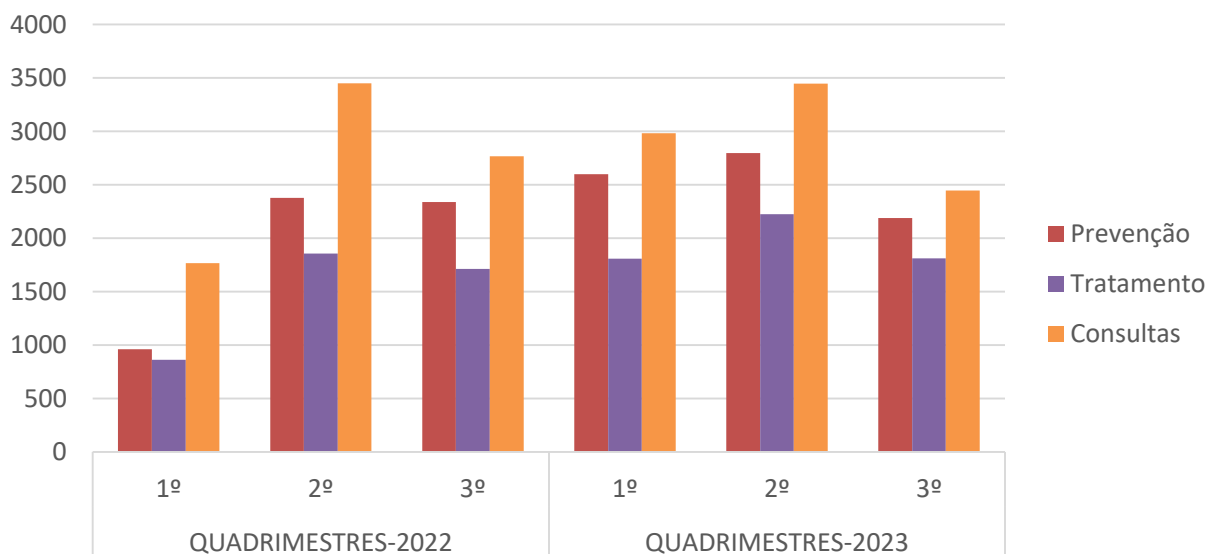
Especialidades	Agendado	Atendido	% Atendido	Faltas	% Faltas	Outros motivos	% Outros motivos
Odonto Bebe	575	290	50,4	128	22,3	157	27,30
Total	575	290		128		157	

PROCEDIMENTOS ODONTOLÓGICOS 3º Quadrimestre/2023 - UNIDADES BÁSICAS
Setembro



Procedimentos	QUADRIMESTRES-2022			QUADRIMESTRES-2023		
	1º	2º	3º	1º	2º	3º
Prevenção	961	2.377	2.338	2.601	2.796	2.188
Tratamento	862	1.856	1.713	1.810	2.226	1.811
Consultas	1.768	3.449	2.767	2.984	3.446	2.446
TOTAL	3.591	7.682	6.818	7.395	8.468	6.445

Fonte: Sistema SISAB



1.1.3 – ATENDIMENTO DE OUTROS PROFISSIONAIS TÉCNICOS NA ATENÇÃO BÁSICA

Atendimentos Realizados Por Profissionais Técnicos Assistenciais nas UBS

Descrição	Setembro	Outubro	Novembro	Dezembro	Total
Procedimentos de Enfermagem	16993	18573	14811	11706	62083
Atendimentos de Profissionais De Nível Superior na Atenção Básica (Exceto Medico)	959	984	905	578	3426
Sessões Fisioterápicas	774	920	835	912	3441
Visita Domiciliar Por Profissional de Nível Médio	3915	3163	2612	1773	11.463

Procedimentos Realizados nas UBS

Descrição	Setembro	Outubro	Novembro	Dezembro	Total
Testes Rápido	250	255	184	179	868
Eletrocardiograma	496	504	499	441	1940

Os procedimentos de enfermagem são executados por profissionais de nível médio e superior. Os atendimentos de profissionais de nível superior (exceto médico) são realizados por técnicos especializados nas áreas de Fonoaudiologia, Assistência Social, Psicologia e Enfermagem nas Unidades Básicas de Saúde. As sessões de fisioterapia são realizadas na Unidade do Centro de Saúde.

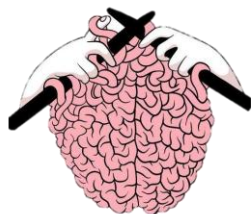
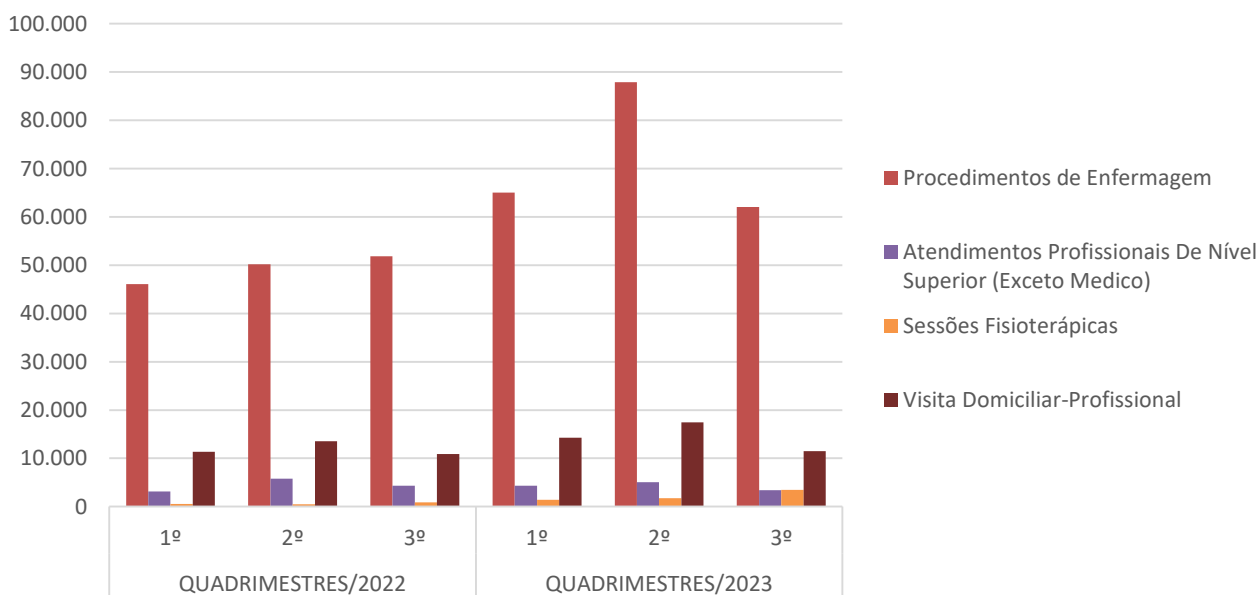
Desde o último quadrimestre de 2021 as UBS passaram a contar também com atendimento psicológico voltado à população em geral, seguindo protocolo pré-estabelecido. A escala desses atendimentos está informada no tópico 1.2.4 – Centro de Atenção Psicossocial – CAPS I

Com a finalidade de ampliar os serviços terapêuticos especializados, foi firmado Convênio com a Entidade ABADEF, por meio de incremento estadual de custeio temporário, visando oferecer assistência nutricional e reabilitação física para Usuários do SUS residentes de Batatais. As produções desses serviços estão demonstradas no tópico 2.3 – ABADEF – Serviço de Atenção Domiciliar.



COMPARATIVO PRODUÇÃO DE PROFISSIONAIS TÉCNICOS ASSISTENCIAIS NAS UBS

DESCRIÇÃO	QUADRIMESTRES/2022			QUADRIMESTRES/2023		
	1º	2º	3º	1º	2º	3º
Procedimentos de Enfermagem	46.102	50.224	51.842	65.014	87.898	62.083
Atendimentos Profissionais De Nível Superior (Exceto Medico)	3.136	5.766	4.310	4.298	5.063	3.426
Sessões Fisioterápicas	562	450	848	1.435	1.762	3.441
Visita Domiciliar-Profissional	11.380	13.545	10.860	14.240	17.463	11.463
TOTAL	46.102	69.985	67.860	84.987	112.186	80.413



1.1.4 - OUTRAS ATIVIDADES E EVENTOS DA ATENÇÃO BÁSICA

Seguindo o cronograma e calendário oficial instituído pela Secretaria Municipal de Saúde – SEMUSA, com a finalidade de manter os cuidados necessários à proteção dos usuários e profissionais da saúde, as atividades em grupo nas Unidades Básicas de Saúde promovem ações integrais e intersetoriais, visando a melhoria constante da qualidade da assistência e de vida da população.

ESF II e III – Unidade Básica de Saúde, UBS Vila Lopes

Atividades de conscientização quanto ao mês Novembro Azul, quanto ao câncer de próstata.



Por se tratar de uma unidade localizada em um território com relevante reflexos das questões sociais, a unidade realiza eventos de acolhida das famílias e crianças como forma de aproximação e vinculação.





Caça ao tesouro
Dia das crianças.

Caça ao tesouro realizado com as crianças participantes do grupo de atendimento da psicologia infantil junto a UBS da Vila Lúcia. A atividade buscava valorização dos potenciais e proporciona vivência em grupo e similaridade de dificuldades a serem trabalhadas com as crianças



Atividade realizada pela Unidade de conscientização do câncer de mama, em referência ao mês outubro rosa, junto aos pacientes e em oportunidade abordado câncer do colo do útero e vacinação na unidade.



Outubro Rosa
UBS Vila Lúcia

Aproveitando a temática, a unidade, proporcionou aos seus pacientes palestra quanto ao câncer de próstata e disponibilização do exame PSA para os pacientes em idade de rastreio.



Novembro azul

ESF I – Programa de Saúde da Família de Batatais



Atividade realizada pela Unidade de conscientização do câncer de mama, em referência ao mês outubro rosa, junto aos pacientes.



Unidade Básica de Saúde, UBS Vila Cruzeiro

A unidade, em parceria com o CAPS, assim como as demais, realizaram atividades em atenção ao mês Setembro Amarelo, em atenção a prevenção quanto ao suicídio e participaram da campanha de escolha de frase.

O objetivo era elaborar uma frase de valorização da vida.





Atividade realizada pela Unidade de conscientização do câncer de mama, em referência ao mês outubro rosa, junto aos pacientes.



A unidade também realizou atividades quanto a temática Novembro Azul, com acolhida e corte de cabelo dos pacientes e realização de exame de antígeno prostático específico ou PSA.



A equipe da UBS do Alvorada também realizou atividade de conscientização do câncer de mama, em referência ao mês outubro rosa, junto aos pacientes.



E ainda, promoveu em horário estendido vacinação para a população da comunidade.



Assim como as demais unidades a UBS do Altino Arantes trabalha as temáticas do Setembro Amarelo, Outubro Rosa e Novembro Azul, junto com seus pacientes no território.



A unidade do São Carlos também abordou com seus pacientes as temáticas do Outubro Rosa e Novembro Azul, assegurando que a informação chegue aos pacientes cobertos pela unidade.



Setembro Amarelo

Palestras

• ATITUDES FRENTE O COMPORTAMENTO SUICIDA

Apresentado por Bruna Marques

Enfermeira e mestranda em enfermagem psiquiátrica - EERP/USP
Membro do CEPS e LEPS

• APRESENTAÇÃO DO CVV

(Centro de Valorização à Vida)

Datas e horários:

01/09/23

Das 13h às 16h

ou

06/09/23

Das 8h às 11h

Inscrições:

<https://extensao.claretiano.edu.br/catalogo/palestra>

Local:

Claretiano

CENTRO UNIVERSITÁRIO

Escolha Viver



RODA DE CONVERSA

06/12/23
13h30m
ACE - Associação Comercial e Empresarial de Batatais
Público alvo: profissionais da saúde, educação, assistência, líderes comunitários e religiosos, projetos sociais.

CONSTRUINDO JUNTOS

A PREVENÇÃO E PÓS-VENÇÃO AO SUICÍDIO

Organização:

Escolha Viver

Em atenção ao Setembro Amarelo, a Secretaria Municipal de Saúde realizou o evento “Escolha Viver”, levando através de palestras de identificação e manejo de situações frente ao comportamento suicida, junto ao CVV e a enfermeira Bruna Marques.

O evento contou com dinâmica de externalização dos sentimentos, onde os integrantes escreviam algo que tenham dificuldade de lidar ou até verbalizar e colocariam em uma bexiga com uma semente de girassol, que foi solta no pátio do local do evento.

Além disso, ainda ocorreu três rodas de conversas contínuas com profissionais, com intuito de fortalecer as equipes que lidam diretamente com o pessoal, gerando uma ação continuada quanto ao tema.





No mês de **Outubro** a **Secretaria Municipal de Saúde** lançou o **documentário Outubro Rosa: Um toque pela vida**, produzido e lançado oficialmente no Desfile Rosa, no dia 27/10.



Além do documentário produzido, com as 10 pacientes selecionadas para contar sobre sua história, a Secretaria Municipal, elencou 10 lojas parceiras que destinaram roupas, de escolha da paciente, para o Desfile Rosa, onde a mesma apresentava o look escolhido e no final ganhava um book de fotos realizado pela Secretaria em parceria com empresas locais.

Link de acesso documentário no YouTube pelo link: <https://youtu.be/bxGLVl8GLFA?si=ROx1jdCizKdiAJOI>

FICHA TÉCNICA: TÍTULO DOCUMENTÁRIO: OUTUBRO ROSA: UM TOQUE PELA VIDADURAÇÃO: 14:54 ANO DE PRODUÇÃO: 2023REALIZAÇÃO: PREFEITURA MUNICIPAL DA ESTÂNCIA TURÍSTICA DE BATATAISSECRETARIA MUNICIPAL DE SAÚDEIDEALIZAÇÃO E COORDENAÇÃO GERAL: BRUNA FRANCIELLE TONETIDIRETOR: ROGÉRIO DONIZETI TERCALDIREÇÃO DE IMAGEM: RAFAEL PRODOSSIMOEDIÇÃO: DAVI DIAS CAPTAÇÃO DE IMAGEM: DAVI DIAS LIBRAS: MARIANA PASSETI





No mês Novembro, a Secretaria lançou a campanha **BOTECADA**, onde a equipe ia in loco, visitando os bares mais movimentados da cidade para instruir quanto ao câncer de próstata e já encaminhar para o exame de PSA, foram realizados ao todo 349 exames de PSA no mês, na visita aos 18 bares selecionados pela equipe.

LISTA DE VISITAS PARA A BOTECADA - NOVEMBRO AZUL

UBS Vila Cruzeiro

Bar do Devanir (antigo Bar do Peixe)
Bar do Demazinho (Praça da Criança)
Bar do Nego (Rua São Paulo)

UBS Alvorada

Bar Big Brother

CSI

Bar do Amelio
Bar do Calila
Bar do Oreia
Nikon bar

CSE

Bar do Salton

UBS Vila Lúcia

Bar Por do Sol
Bar do Pernambuco
Bar da Dora.

UBS São Carlos

Bar do Mirim
Conveniência São Gabriel
Bar Nova Parada

UBS Altino Arantes

Bar do Ferrão
Bar do Mané, perto dos Espanholas
Casa Espeto



O serviço de Psicologia na Atenção Básica de Batatais atende demanda da atenção primária: que são transtornos mentais leves, com enfoque preventivo. Os casos de transtornos mentais moderados, graves e crônicos devem ser atendidos pelo CAPS I, conforme Protocolo do serviço em vigência. O paciente deverá ser encaminhado através da guia de referência devidamente e adequadamente preenchida pelo profissional médico, justificando a solicitação do atendimento psicológico.

Tipos de Atendimento:

A – Psicoterapia Individual Breve

Consiste em atendimentos pontuais, com foco específico e com duração dos atendimentos de no máximo de 12 sessões.

B – Orientação Familiar

Consiste no atendimento familiar com foco na organização ou reorganização dos relacionamentos no máximo de 12 sessões.

C – Psicoterapia de Grupo ou Terapia Comunitária

Consiste nos atendimentos em grupo com patologias similares ou grupos de informação/orientação.

D – Ações de Articulação de Rede Intra e Intersectoriais

Discutir junto a rede de atendimento o caso do Paciente.

Principais motivos do encaminhamento médico:

- Indivíduos em sofrimento psicológico leve;
- Quadros que exijam suporte psicológico de outras clínicas: depressões situacionais, obesidade, reumatologia, cirurgia bariátrica (exclui-se avaliação e/ou laudo para indicação de realização da cirurgia);
- Crianças ou adolescentes com Transtornos de Aprendizagem: nas queixas de dificuldade de aprendizagem, serão tratados apenas os aspectos emocionais expressos através de sintomas psicopatológicos. Para o encaminhamento com esta queixa, deverá vir acompanhado de relatório psicopedagógico e psicológico descartando queixas de transtornos de aprendizagem e esclarecendo sintomas psicopatológicos.

Procedimentos UBS e Ambulatório Egidio Ricco

Descrição	Setembro	Outubro	Novembro	Dezembro	Total
Atendimentos realizados	204	231	179	37	651

Dias e Locais de Atendimento:

- Segunda e Sexta-Feira na UBS do Altino Arantes (crianças de 05 a 12 anos);
- Terça e Quarta-Feira na UBS da Vila Lopes (crianças de 05 a 12 anos)
- Quinta-Feira na UBS da Vila Lídia (crianças de 05 a 12 anos)
- Segunda, Terça, Quarta e Sexta-Feira no Ambulatório Egidio Ricco (adolescentes de 13 à 17 anos)

1.2 – ATENÇÃO ESPECIALIZADA

A Atenção Especializada é ofertada pela Rede Municipal de Saúde no ACE Egidio Ricco, no CER III da APAE e na Santa Casa de Batatais. A atenção não alcançável no município, secundária e terciária, tem como referência o Hospital das Clínicas da FMRP-USP, o Hospital Estadual de Ribeirão Preto, MATER e outros serviços conveniados com o Estado.

O Ambulatório Central de Especialidades “Egidio Ricco” funciona de segunda à sexta-feira, das 7h às 17h ou até o término das consultas agendadas, procurando oferecer o atendimento necessário à população de forma remediativa, sem que haja necessidade de remoção do paciente de seu meio.

Para que os pacientes sejam atendidos por especialidades médicas, faz-se necessário o encaminhamento médico, ressaltando que o mesmo deverá estar de acordo com o Protocolo Clínico elaborado e padronizado pela Secretaria Municipal de Saúde. Posteriormente, as consultas serão agendadas pela Central de Regulação localizada na Secretaria de Saúde, sendo o paciente informado da data e horário de sua consulta. A partir do momento em que o paciente realiza a primeira consulta em determinada especialidade, os retornos são agendados pela equipe do Ambulatório, conforme pedido médico ou necessidade do paciente. As datas e horários desses retornos são enviados diariamente às unidades básicas de saúde para que seja avisado aos pacientes. Para solicitação do retorno basta dirigir-se ao ambulatório e realizar a solicitação.

Também é realizado pela equipe do ambulatório a montagem de processos de medicações de alto custo, cujo fornecimento é responsabilidade da Secretaria de Saúde do Estado de São Paulo. Esses processos são renovados a cada seis meses para as medicações de uso contínuo, não havendo necessidade de o paciente passar por consulta novamente apenas para renovação da receita, otimizando assim o número de consultas ofertadas para os pacientes que necessitem de atendimento. Após a solicitação tanto da receita, quanto do processo de alto custo, há um prazo de 10 dias para retirada da mesma, já assinada. Esse prazo se dá pelo motivo de existir médicos especialistas que atendem uma vez por semana na Unidade.

A fim de evitar aglomerações em horários de início de consultas, as retiradas de receitas são realizadas em horários específicos, sendo todos os dias das 10h00minh às 12h00minh e das 15h00min às 16h30min. O paciente efetua a retirada da receita e se dirige à farmácia localizada nas dependências do ambulatório.

Exames de RX, Eletroencefalogramas (EEG), orientações de enfermagem, Mini exame do Estado Mental, aferição de pressão arterial, de peso e temperatura corporais também são realizados pelo Ambulatório.

Continua em andamento o “ambulatório da dor”, com atendimentos e procedimentos de infiltrações em pacientes portadores de dor crônica, realizados por profissional médico reumatologista concursado.

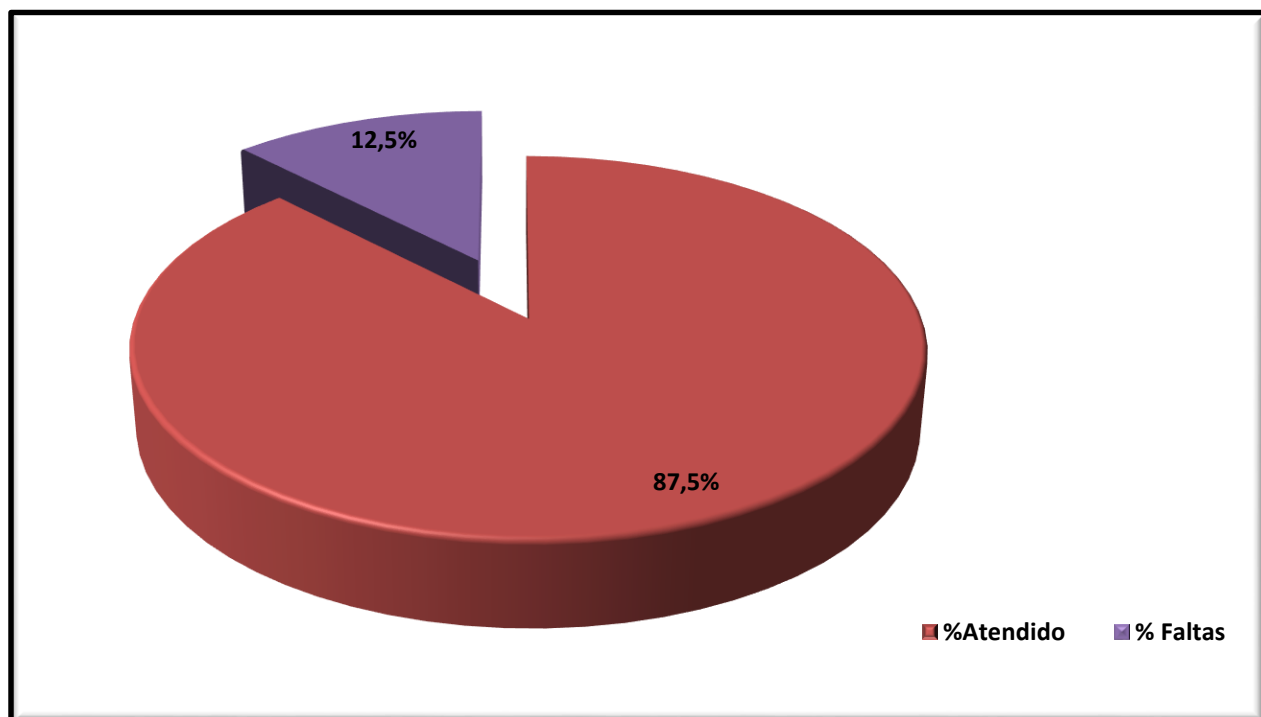
1.2.1 – ESPECIALIDADES DISPONÍVEIS NO ACE EGYDIO RICCO

ATENDIMENTO MÉDICO 3º Quadrimestre/2023 - ATENÇÃO ESPECIALIZADA								
Especialidades	Setembro		Outubro		Novembro		Dezembro	
	Agendado	Atendido	Agendado	Atendido	Agendado	Atendido	Agendado	Atendido
Cardiologia	406	350	391	338	323	287	299	257
Cir. Ambulator.	156	130	167	142	132	109	86	64
Cirurgia Geral	55	44	77	50	67	57	39	35
Dermatologia	321	242	354	229	313	226	257	183
Infectologia	49	29	38	24	54	37	80	57
Neurologia	378	276	396	306	395	316	373	254
Oftalmologia	644	508	689	525	600	451	638	506
Ortopedia	664	550	613	508	614	501	670	542
Otorrinolaringologia	249	204	295	247	264	165	195	149
Pneumologia	197	174	236	208	233	185	178	140
Reumatologia	247	202	174	158	214	169	241	193
Urologia	300	220	356	296	220	191	278	235
Vascular	226	198	313	242	205	168	196	157
TOTAL	3892	3127	4099	3273	3634	2862	3530	2772

APROVEITAMENTO DAS AGENDAS MÉDICAS NA ATENÇÃO ESPECIALIZADA							
Especialidades	Agendado	Atendido	Faltas	Outros Motivos	%Atendido	% Faltas	% Outros Motivos
Cardiologia	1419	1232	85	102	86,8	6,0	7,2
Cirurgia Ambulatorial	541	445	55	41	82,3	10,2	7,6
Cirurgia Geral	238	186	21	31	78,2	8,8	13,0
Dermatologia	1245	880	240	125	70,7	19,3	10,0
Infectologia	221	147	46	28	66,5	20,8	12,7
Neurologia	1542	1152	213	177	74,7	13,8	11,5
Oftalmologia	2571	1990	339	242	77,4	13,2	9,4
Ortopedia	2561	2101	258	202	82,0	10,1	7,9
Otorrinolaringologia	1003	765	139	99	76,3	13,9	9,9
Pneumologia	844	707	65	72	83,8	7,7	8,5
Reumatologia	876	722	94	60	82,4	10,7	6,8
Urologia	1154	942	105	107	81,6	9,1	9,3
Vascular	940	765	64	111	81,4	6,8	11,8
TOTAL	15155	12034	1724	1397			

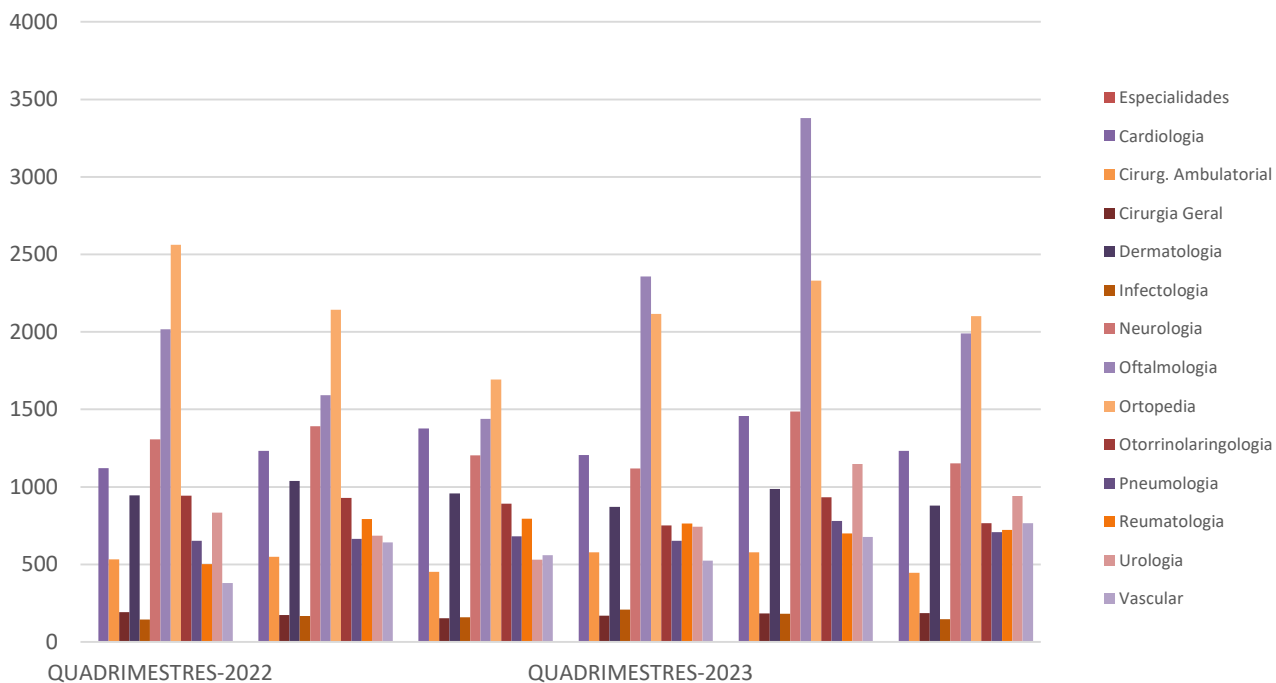
AMBULATORIO DE ESPECIALIDADES





O Gráfico acima elucida o real número de faltas, sendo desconsiderado o número de “outros motivos”, uma vez que ocorrem por reagendamentos a pedido de pacientes, faltas médicas e pendências de finalização no sistema de informação.

COMPARATIVO QUADRIMESTRAL DE ATENDIMENTO MÉDICO NA ATENÇÃO ESPECIALIZADA						
Especialidades	QUADRIMESTRES-2022			QUADRIMESTRES-2023		
	1º	2º	3º	1º	2º	3º
Cardiologia	1.120	1.232	1.377	1.206	1.457	1232
Cirurg. Ambulatorial	532	549	451	578	578	445
Cirurgia Geral	192	173	153	170	184	186
Dermatologia	946	1.039	957	872	987	880
Infectologia	145	167	159	208	182	147
Neurologia	1.307	1.391	1.203	1.119	1.486	1152
Oftalmologia	2.017	1.592	1.438	2.357	3.380	1990
Ortopedia	2.561	2.142	1.693	2.117	2.330	2101
Otorrinolaringologia	943	929	891	751	933	765
Pneumologia	653	664	682	652	780	707
Reumatologia	501	792	795	763	700	722
Urologia	834	686	530	744	1.148	942
Vascular	380	641	560	525	677	765
TOTAL	12.131	11.997	10.889	12.062	14822	12034



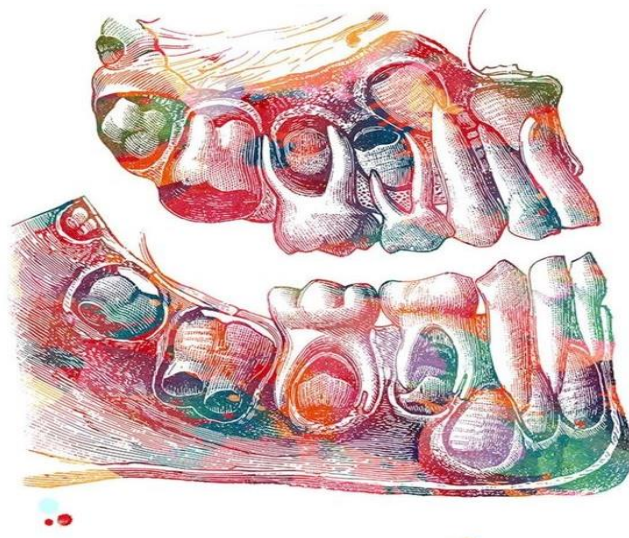
1.2.2 – ATENÇÃO ODONTOLÓGICA ESPECIALIZADA

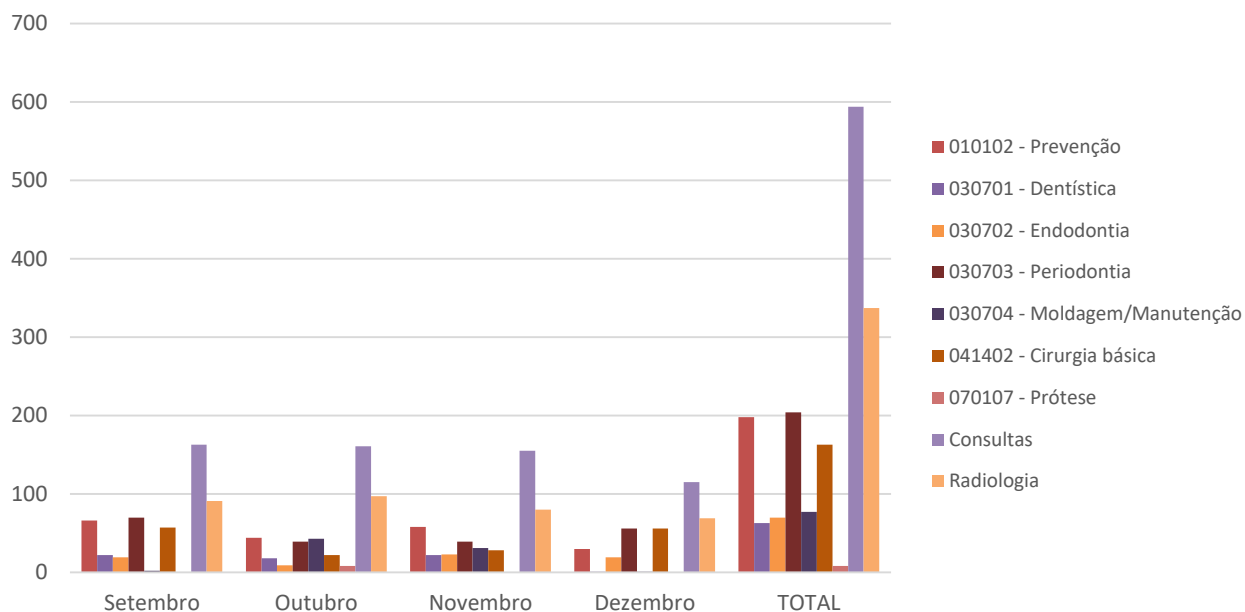
1.2.2 – ATENÇÃO ODONTOLÓGICA ESPECIALIZADA

PROCEDIMENTOS ODONTOLÓGICOS NO 3º Quadrimestre/2023 - CEO

Procedimentos	Setembro	Outubro	Novembro	Dezembro	TOTAL
010102 - Prevenção	66	44	58	30	198
030701 - Dentística	22	18	22	1	63
030702 - Endodontia	19	9	23	19	70
030703 - Periodontia	70	39	39	56	204
030704 - Moldagem/Manutenção	2	43	31	1	77
041402 - Cirurgia básica	57	22	28	56	163
070107 - Prótese	0	8	0	0	8
Consultas	163	161	155	115	594
Radiologia	91	97	80	69	337

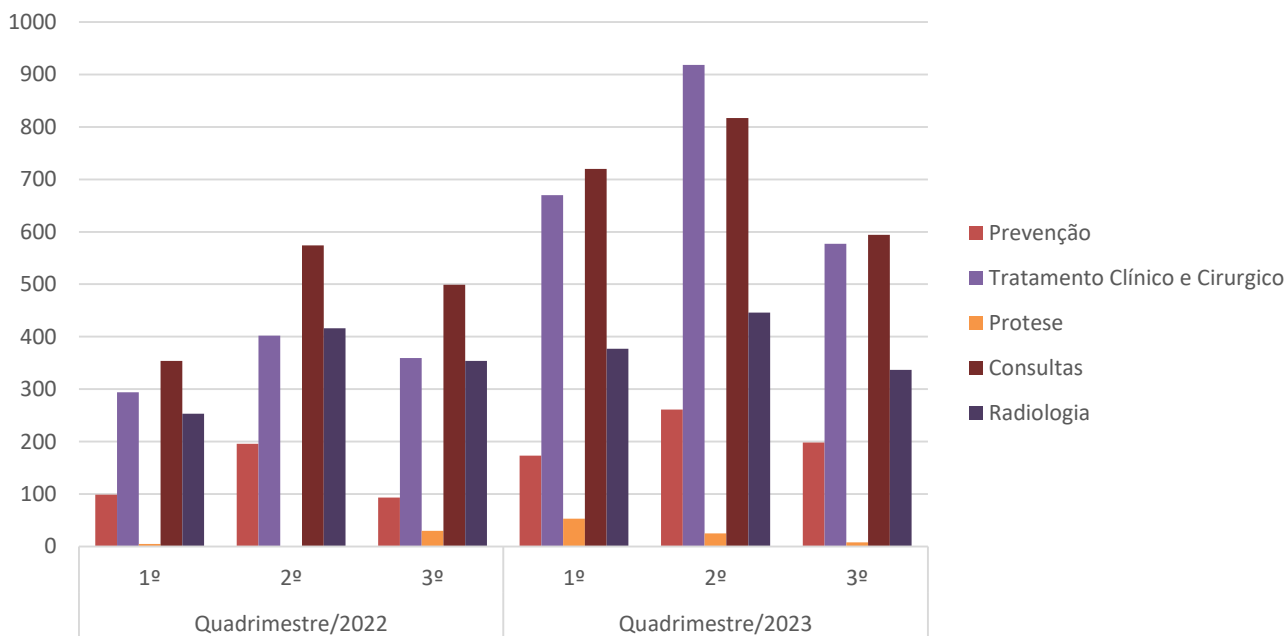
Fonte: Sistema CONECTASUS – Suporte,





COMPARATIVO PRODUÇÃO DE PROCEDIMENTOS ODONTOLÓGICOS – CEO						
DESCRIÇÃO	QUADRIMESTRES/2022			QUADRIMESTRES/2023		
	1º	2º	3º	1º	2º	3º
Prevenção	99	196	93	173	261	198
Tratamento Clínico e Cirúrgico	294	402	359	670	918	577
Próteses	5	0	30	53	25	8
Consultas	354	574	499	720	817	594
Radiologia	253	416	354	377	446	337
TOTAL	1.005	1.588	1.335	2.030	2.467	1.714

Fonte: Sistema CONECTASUS – Suporte



1.2.3 - ATENDIMENTO DE OUTROS PROFISSIONAIS TÉCNICOS NA ASSISTENCIA ESPECIALIZADA

Procedimentos Ambulatório Egydio Ricco

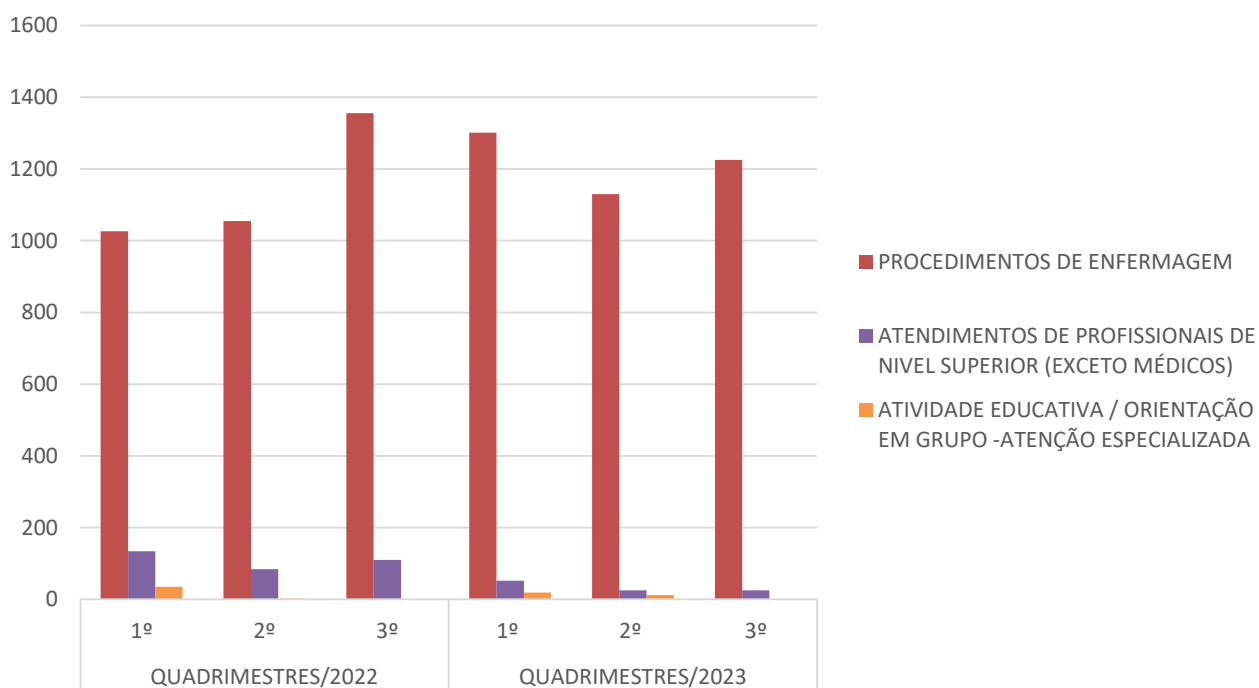
Descrição	Setembro	Outubro	Novembro	Dezembro ¹	Total
PROCEDIMENTOS DE ENFERMAGEM	329	340	298	258	1225
ATENDIMENTOS DE PROFISSIONAIS DE NIVEL SUPERIOR (EXCETO MÉDICOS)	6	5	5	9	25
ATIVIDADE EDUCATIVA / ORIENTAÇÃO EM GRUPO -ATENÇÃO ESPECIALIZADA	0	0	0	0	0

Fonte: Sistema CONECTASUS – Suporte e TABWIN DESKTOP – Arquivos RD – DATASUS.

COMPARATIVO QUADRIMESTRAL DA PRODUÇÃO DE ATENDIMENTOS NÃO MÉDICOS NO ACE EGYDIO RICCO

TIPO DE ATENDIMENTO	QUADRIMESTRES/2022			QUADRIMESTRES/2023		
	1º	2º	3º	1º	2º	3º
PROCEDIMENTOS DE ENFERMAGEM	1026	1.055	1.355	1301	1.130	1.225
ATENDIMENTOS DE PROFISSIONAIS DE NIVEL SUPERIOR (EXCETO MÉDICOS)	134	84	110	52	25	25
ATIVIDADE EDUCATIVA / ORIENTAÇÃO EM GRUPO -ATENÇÃO ESPECIALIZADA	35	2	0	19	12	0
TOTAL	1.195	1.141	1.465	1.372	1.167	1.234

Fonte: Sistema CONECTASUS – Suporte e TABWIN DESKTOP – Arquivos RD – DATASUS.



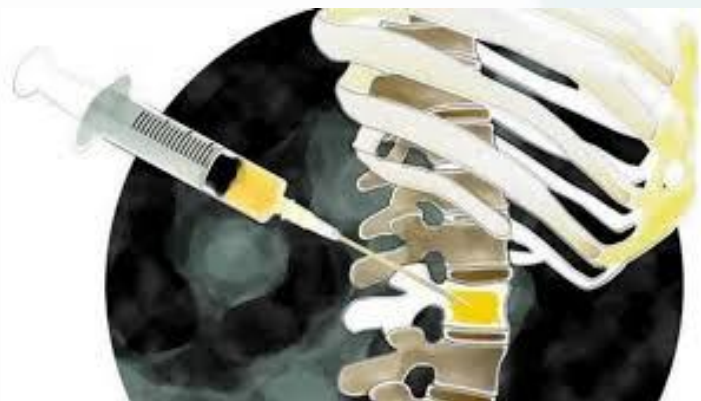
GRUPO DA DOR

São atendidos no Ambulatório de Especialidades Egydio Ricco, por Reumatologista, 16 pacientes por período, 32 semanas.

O procedimento de bloqueio da dor é indicado para a reabilitação de pacientes que, mesmo ao realizarem tratamentos clínicos de forma adequada, ainda sentem muita dor. Ou seja, nos casos resistentes a tratamentos conservadores, como medicamentos orais, fisioterapia e outros tipos de reabilitação.

Existem diversas condições e alterações que podem ser tratadas com o Bloqueio da Dor, tais como:

- Dor lombar;
- Dor cervical;
- Artrose da coluna;
- Osteófitos (bicos de papagaio);
- Hérnia de disco;
- Estenose;
- Dor no cóccix;
- Desgaste da articulação facetária;
- Hipertrofia facetária na coluna;
- Sacroileíte, dentre outras.



Benefícios

Já os benefícios do bloqueio anestésico já foram amplamente discutidos durante o artigo: a melhora da dor e o auxílio na reabilitação do paciente e demais estudos. Na maioria dos casos é possível evitar a cirurgia na coluna (principalmente nas dores crônicas) uma vez que a dor melhora.

Além disso, por serem realizadas aplicações diretamente na origem da dor, os resultados costumam ser mais eficazes e com menos efeitos colaterais quando comparado à ingestão de medicamentos orais.

Procedimentos Ambulatório Egydio Ricco

Descrição	Setembro	Outubro	Novembro	Dezembro	Total
Atendimentos realizados	37	14	0	0	51

Nota: No período de Novembro e Dezembro o grupo da dor cessou suas atividades em decorrência de triagem de novos casos para especialidade.

1.2.4 – CENTRO DE ATENÇÃO PSICOSSOCIAL – CAPS I

1.2.4 – CENTRO DE ATENÇÃO PSICOSSOCIAL – CAPS I

ATENDIMENTOS NO CAPS - 3º Quadrimestre/2023

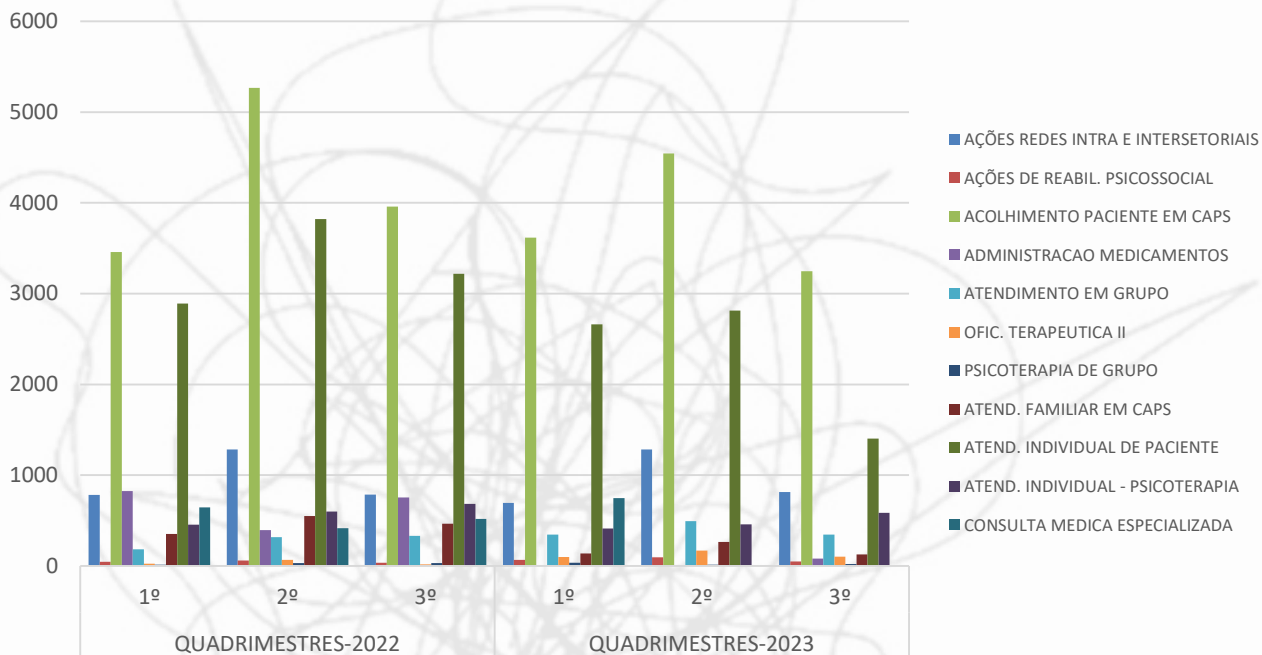
TIPO DE ATENDIMENTO	Setembro	Outubro	Novembro	Dezembro	TOTAL
AÇÕES DE ARTICULAÇÃO DE REDES INTRA E INTERSETORIAIS	293	188	176	158	815
AÇÕES DE REABILITAÇÃO PSICOSSOCIAL	10	15	5	18	48
ACOLHIMENTO DIURNO DE PACIENTE EM CENTRO DE ATENÇÃO PSICOSSOCIAL	917	835	871	625	3248
ADMINISTRACAO DE MEDICAMENTOS NA ATENCAO ESPECIALIZADA.	5	18	29	30	82
ATENDIMENTO EM GRUPO DE PACIENTE EM CENTRO DE ATENÇÃO PSICOSSOCIAL	148	57	76	63	344
ATENDIMENTO EM OFICINA TERAPEUTICA II - SAUDE MENTAL	14	35	46	8	103
ATENDIMENTO EM PSICOTERAPIA DE GRUPO	6	8	6	2	22
ATENDIMENTO FAMILIAR EM CENTRO DE ATENÇÃO PSICOSSOCIAL	40	24	30	34	128
ATENDIMENTO INDIVIDUAL DE PACIENTE EM CAPS	278	427	464	235	1404
ATENDIMENTO INDIVIDUAL EM PSICOTERAPIA	121	196	186	84	587
CONSULTA DE PROF. DE NIVEL SUPERIOR NA ATENÇÃO ESPECIALIZADA (EXCETO MÉDICO)	0	0	0	0	0
CONSULTA MEDICA EM ATENÇÃO ESPECIALIZADA	0	0	0	0	0

Fonte: Sistema CONECTASUS – Suporte

COMPARATIVO QUADRIMESTRAL - PRODUÇÃO DE ATENDIMENTOS NO CAPS

TIPO DE ATENDIMENTO	QUADRIMESTRES-2022			QUADRIMESTRES-2023		
	1º	2º	3º	1º	2º	3º
AÇÕES REDES INTRA E INTERSETORIAIS	781	1.284	788	695	1284	815
AÇÕES DE REABIL. PSICOSSOCIAL	47	60	34	67	96	48
ACOLHIMENTO PACIENTE EM CAPS	3.458	5.267	3.958	3616	4545	3248
ADMINISTRACAO MEDICAMENTOS	824	396	756	0	0	82
ATENDIMENTO EM GRUPO	185	317	333	344	495	344
OFIC. TERAPEUTICA II	24	68	18	100	168	103
PSICOTERAPIA DE GRUPO	16	32	31	34	13	22
ATEND. FAMILIAR EM CAPS	353	551	467	136	264	128
ATEND. INDIVIDUAL DE PACIENTE	2.889	3.823	3.217	2663	2814	1404
ATEND. INDIVIDUAL - PSICOTERAPIA	455	600	684	413	460	587
CONSULTA MEDICA ESPECIALIZADA	645	417	520	749	0	0
TOTAL	9.677	12.815	10.806	8.817	10.139	6.781

Fonte: Sistema CONECTASUS – Suporte



SERVIÇOS PRESTADOS:

- ☐ **Consulta Psiquiátrica** – consultas médicas semanalmente com avaliação dos casos novos e retornos dos casos já em tratamento. Participação das reuniões semanais da equipe técnica e participação na elaboração dos projetos terapêuticos dos pacientes.
- ☐ **Serviço Social** – atendimento diário - acolhimento individual, acompanhamento social de casos, realização de visitas domiciliares, interlocução com a rede social para acesso do usuário aos serviços sociais bem como para parcerias para atendimento integral ao usuário, elaboração de processos para concessão do BPC, participação das reuniões semanais da equipe técnica, participação na elaboração dos projetos terapêuticos dos pacientes, participação em grupo de familiares, orientação familiar.
- ☐ **Psicologia** – atendimento diário direto aos pacientes através de terapias individuais, e prioritariamente em grupos, participação das reuniões semanais da equipe técnica, articulações com a rede de assistência, participação na elaboração dos projetos terapêuticos dos pacientes, interlocução municipal da saúde mental junto à DRS XIII, participação em grupo de familiares.
- ☐ **Terapia Ocupacional** – atendimento diário através das oficinas ocupacionais, participação das reuniões semanais de equipe técnica, participação na elaboração dos projetos terapêuticos dos pacientes.
- ☐ **Enfermagem** – atendimento diário – acompanhamento de saúde, consultas de enfermagem e orientações familiares, administração de medicamentos, controle e supervisão medicamentosa, visitas domiciliares e busca ativa dos pacientes faltosos, participação das reuniões semanais da equipe técnica e na elaboração dos projetos terapêuticos dos pacientes.
- ☐ **Auxiliar administrativo** – recepção dos pacientes, contatos telefônicos com os pacientes e familiares, agendamento e controle da agenda diária dos serviços dos profissionais, controle de frequência mensal dos pacientes, apoio às atividades de rotina dos pacientes e dos profissionais.
- ☐ **Pedagoga** – alfabetização de adultos pacientes do CAPS, oficina de inclusão digital, atividades psicoeducativas.

ATIVIDADES PERMANENTES DESENVOLVIDAS NA UNIDADE

- ❖ Acolhimento – assistente social, psicóloga, enfermeira, terapeuta ocupacional.
- ❖ Consulta médica, participação em grupos – psiquiatra.
- ❖ Matriciamento das equipes de saúde e outros setores.
- ❖ Assistência medicamentosa – enfermeira.
- ❖ Visitas domiciliares – assistente social, enfermeira, terapeuta ocupacional, psicóloga.
- ❖ Busca ativa dos pacientes faltosos – enfermeira, assistente social, psicóloga.
- ❖ Oficinas terapêuticas – terapeuta ocupacional, psicóloga.
- ❖ Terapia individual, grupos terapêuticos – psicóloga.
- ❖ Reunião semanal de equipe multiprofissional – participação de todos os membros da equipe.
- ❖ Alfabetização de jovens e adultos (EJA) – pedagoga.
- ❖ Inclusão Digital, projetos de cultura e leitura – pedagoga.
- ❖ Participação da interlocutora municipal (psicóloga) nas reuniões da DRS XIII – Ribeirão Preto – mensal.

SETEMBRO

- **Setembro Amarelo Escolha Viver** – mês de prevenção ao suicídio. Atividade realizada em parceria com SMS, NEPH e Claretiano.
- **Café Musical no CAPS:** roda de conversa seguida de apresentação musical do MUSICAPS. Ao final do evento, foi servido um café da manhã para os participantes.
- **Rodas de conversa na comunidade e empresas da cidade.** (Lazarini, Usina Batatais, CIEE, Carnemi, Paróquia Matriz de São Sebastião) no total foram mais de 100 participantes envolvidos na ação.
- **Oficina terapêutica em parceria com estágio de terapia ocupacional do Claretiano: reflexões sobre saúde mental e cuidados** – ações do setembro amarelo.

OUTUBRO

- **Oficina de cuidados com funcionários:** uma ação do estágio de terapia ocupacional do Claretiano em menção ao 10 de outubro dia da Saúde Mental
- **Feira e exposição dos trabalhos no supermercado Real:** ação do grupo Superando Limites.
- **Oficina de pintura em pano de prato.**
- **Visita à feira do Livro.**
- **Outubro Rosa ações integradas de cuidado com a saúde no ambiente de saúde mental - Rodas de conversa na unidade.**

NOVEMBRO

- **Visita técnica e reunião de equipe com a Comunidade Terapêutica COMAREV .**
- **Visita ao núcleo de aprendizagem Princesa Isabel** em menção ao mês da consciência negra.
- **Palestra novembro azul,** cuidados com a saúde masculina.

DEZEMBRO

- **Visita ao museu e biblioteca integração social e cultura.**
- **Feira da hortoterapia inclusão e geração de renda.**



Setembro Amarelo

~*~*~* Palestras ~*~*~*

• **ATITUDES FRENTE O COMPORTAMENTO SUICIDA**

Apresentado por Bruna Marques
Enfermeira e mestranda em enfermagem psiquiátrica - EERP/USP
Membro do CEPS e LEPS

• **APRESENTAÇÃO DO CVV** (Centro de Valorização à Vida)

~*~*~*

Datas e horários: Inscrições: <https://extensao.claretiano.edu.br/catalogo/palestra>
01/09/23
Das 13h às 16h

ou

06/09/23
Das 8h às 11h

Local:



Escolha Viver



Café Musical no CAPS





Roda de Conversa nas Empresas



Oficina Terapêutica: Reflexões sobre a saúde mental e cuidados



Feira Superando Limites



Feira dos produtos da hortoterapia: inclusão e geração de renda.



Visita ao museu e biblioteca municipais: promoção de cultura e integração.

Rodas de Conversa na comunidade



1.3 – URGÊNCIA/EMERGÊNCIA

Inauguração: 16/04/2012.

Descrição: UPA Porte II - Batatais: 14 leitos. Capacidade de atender até 300 pacientes por dia. População na área de abrangência de 100 mil a 200 mil habitantes, sendo esta população atendida de : Batatais, Altinópolis, Brodowski, Cássia dos Coqueiros, Santo Antônio da Alegria, Cajuru e Santa Cruz da Esperança.

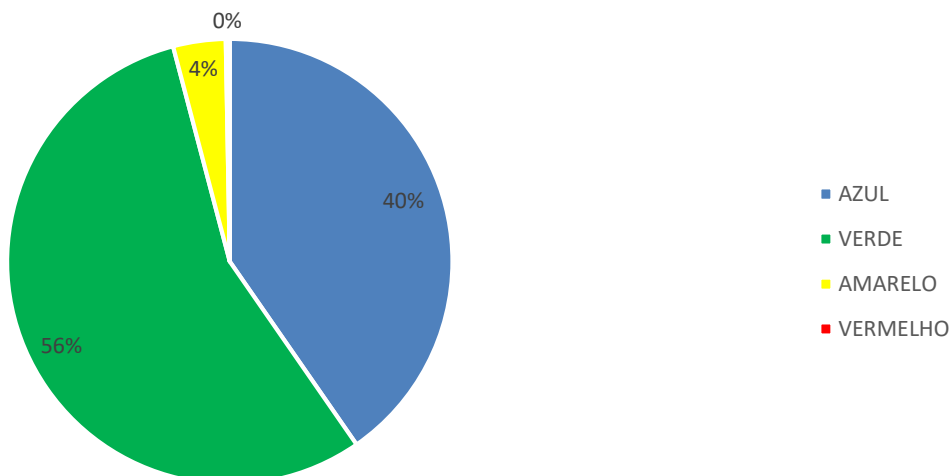
Objetivos

1. Atendimento humanizado de casos de urgência e emergência com qualidade e resolutividade, além das consultas de menor complexidade, com realização de exames laboratoriais e radiológicos que se fizerem necessários.
2. Garantir o primeiro atendimento rápido, estabilização e observação de pacientes por períodos de até 24 horas, de acordo com a classificação de risco, antes de sua remoção para o tratamento definitivo ou liberação para acompanhamento ambulatorial.
3. Permitir o direcionamento para os hospitais da rede, pela Central de Regulação de Vagas dos casos com necessidade de internação.

1.3.1 - TRIAGEM DE ATENDIMENTOS NO ACOLHIMENTO DA UPA 24H

	SET/23	OUT/23	NOV/23	DEZ/23	TOTAL
AZUL	2892	3071	3489	2947	12399
VERDE	4481	4537	4120	3926	17064
AMARELO	210	366	287	309	1172
VERMELHO	29	18	14	28	89
	7612	7992	7910	7210	30724

Fonte: UPA 24HS



AZUL - Espera de 2 até 4 horas

VERDE - Espera de 1 até 2 horas

AMARELO - Espera de até 15 minutos

VERMELHO - Atendimento imediato

1.3.2 – ATENDIMENTOS NO 3º QUADRIMESTRE DE 2023 - URGÊNCIA E EMERGÊNCIA

Tipo de Atendimento	Setembro	Outubro	Novembro	Dezembro	TOTAL
PRONTO ATENDIMENTO MÉDICO	7304	7444	7486	6732	28.966
ACIONAMENTO PLANTÃO SOBREAVISO	147	125	141	134	547
OUTROS PROCEDIMENTOS MÉDICOS	95	105	104	106	410

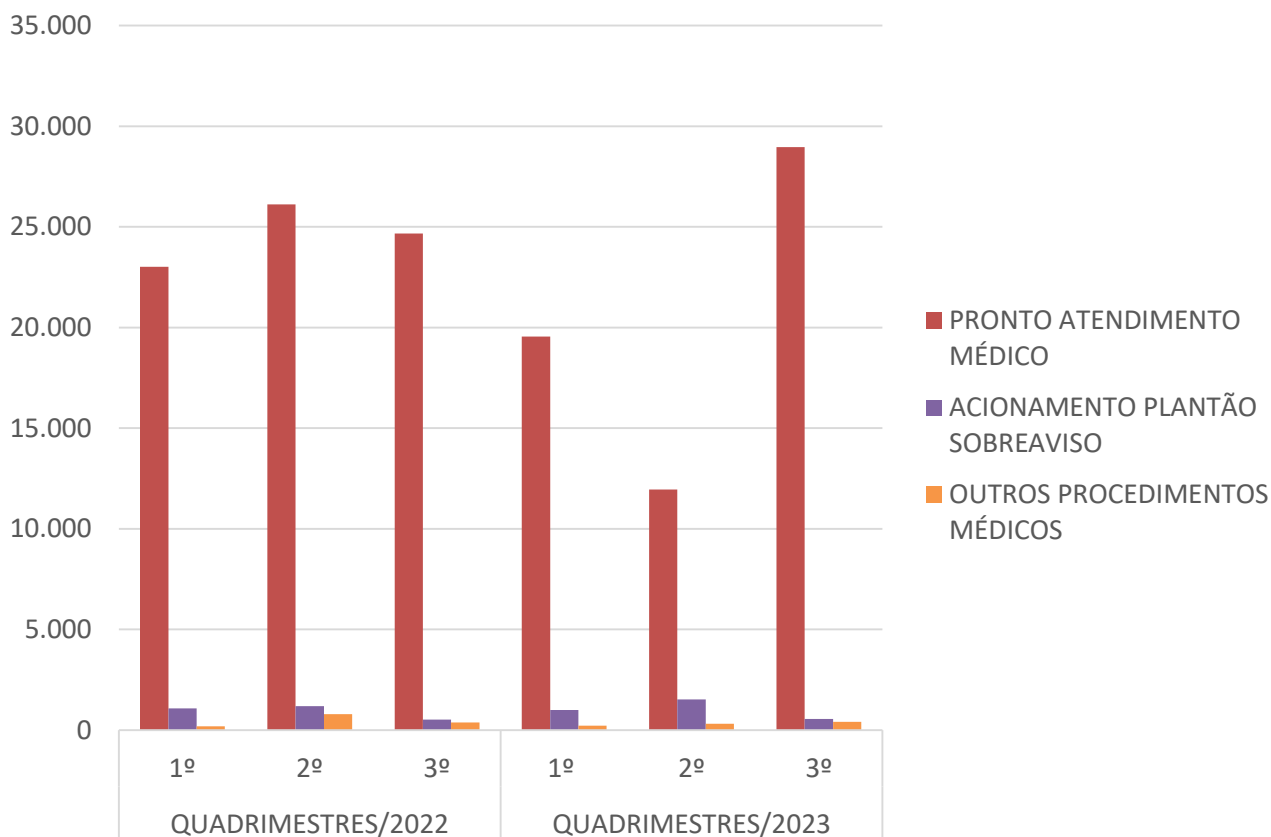
Fonte: UPA 24HS.

Na primeira linha do Quadro acima, estão os atendimentos realizados por médicos, incluindo os atendimentos com observação até 24h.

No quantitativo de Outros Procedimentos médicos estão contabilizadas: imobilizações provisórias, excisão e ou suturas, emissão de atestados de óbito, entre outros procedimentos.

COMPARATIVO QUADRIMESTRAL DE ATENDIMENTOS NA UPA

TIPO DE ATENDIMENTO	QUADRIMESTRES/2022			QUADRIMESTRES/2023		
	1º	2º	3º	1º	2º	3º
PRONTO ATENDIMENTO MÉDICO	23.014	26.116	24.666	19.549	11.944	28.966
ACIONAMENTO PLANTÃO SOBREAVISO	1.079	1.192	520	996	1.523	547
OUTROS PROCEDIMENTOS MÉDICOS	180	790	376	214	318	410



1.3.3 – ACIONAMENTO DE ESPECIALIDADES

Encaminhamento de urgência à especialidades municipais.

DESCRIÇÃO	set/23	out/23	nov/23	dez/23
Cardiologia	4	11	12	1
Cirurgia Amb	1	0	4	0
Gastrologia	2	0	2	3
Nefrologia	0	0	0	2
Neurologia	1	9	6	8
Otorrinologia	2	2	4	1
Pneumologia	1	0	0	0
Psiquiatria	0	2	0	1
Traumatologia	3	32	31	20
Urologia	1	7	2	2
Vascular	2	0	0	1
TOTAL	17	63	61	39

Fonte: UPA 24HS.

Pacientes internados pela UPA (CROSS, SOBREAVISO)

	SET/23	OUT/23	NOV/23	DEZ/23	TOTAL
INTERNAÇÕES SANTA CASA BATATAIS	44	88	53	95	280
INTERNAÇÕES HOSPITAIS DA REGIÃO	103	37	88	39	267
TOTAL	147	125	141	134	547

Fonte: UPA 24HS.

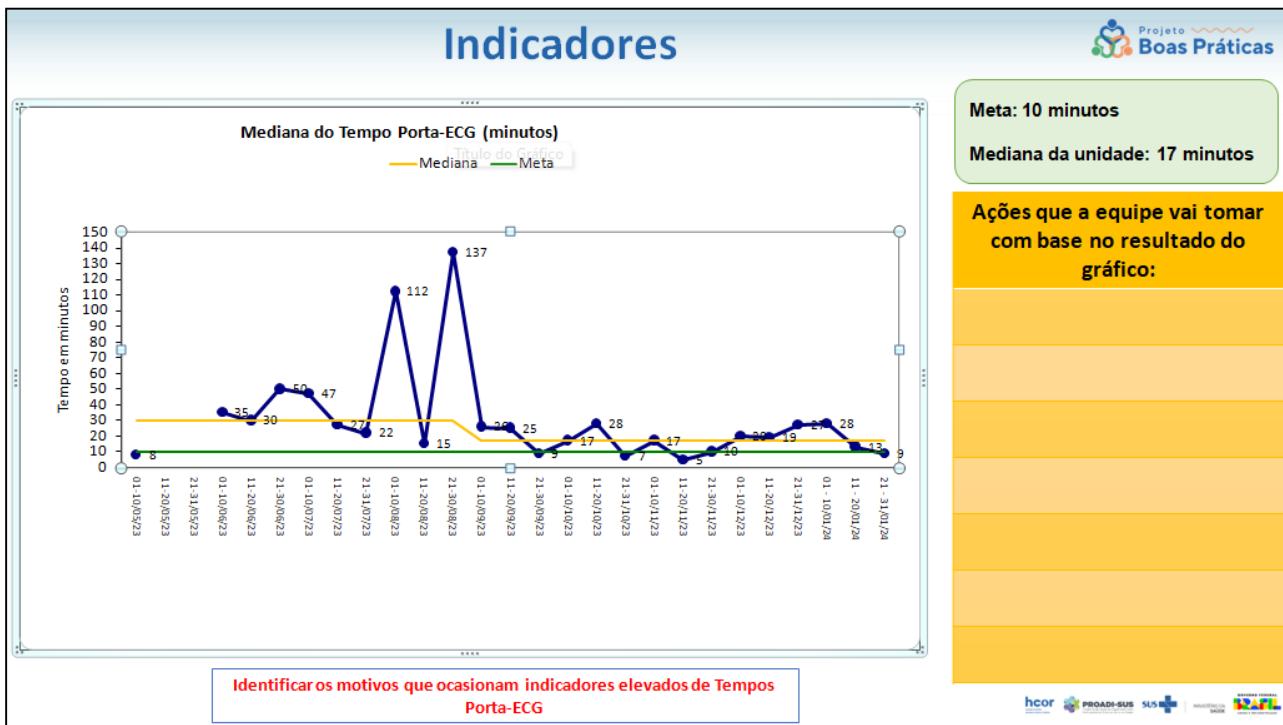
Numero de Casos de Infartos Agudo do Miocárdio – 2023



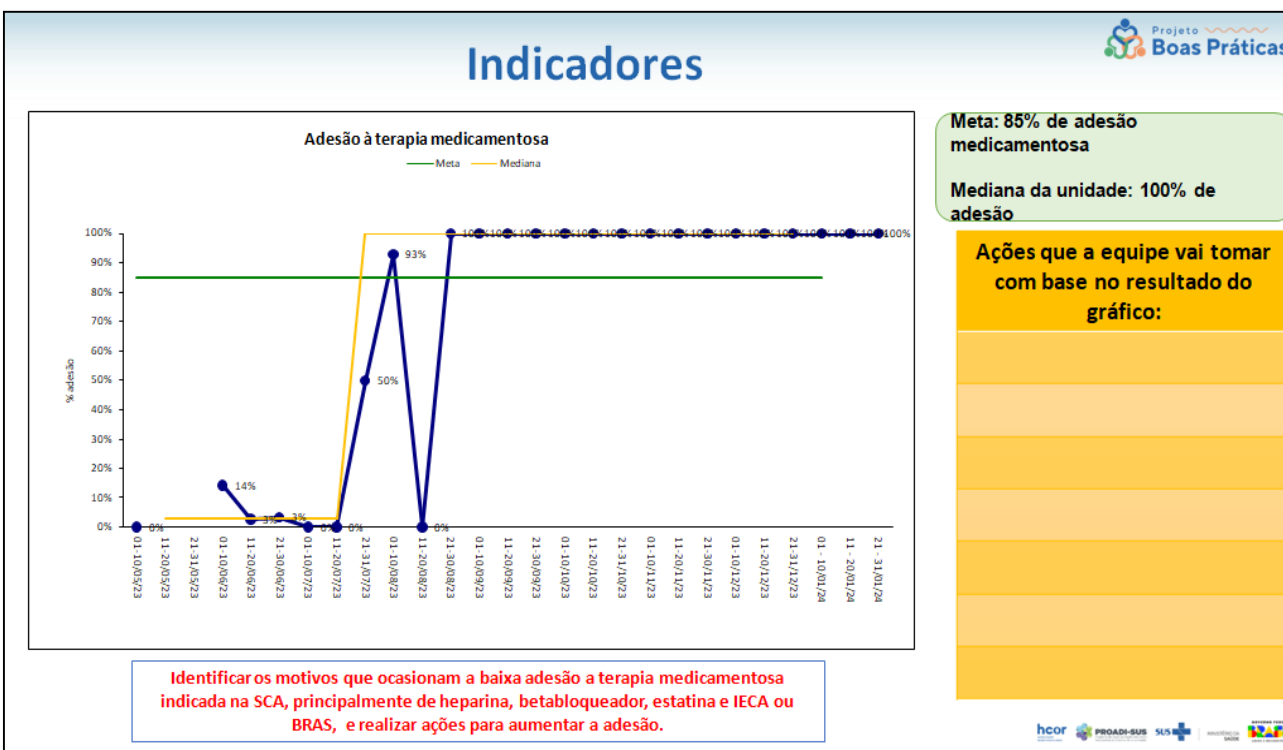
Fonte: UPA 24HS.

Nesse quadrimestre foi avaliado o desempenho após a implementação do protocolo de dor torácica onde o tempo médio de ECG da unidade eram 40 minutos, fechamos dezembro com o tempo de 17 minutos desde a entrada do paciente até o laudo do ECG. O tempo ideal de acordo com a sociedade Brasileira de Cardiologia são 10 min, sendo o objetivo desta unidade.

O gráfico abaixo demonstra a curva de diminuição do tempo de realização do ECG para o paciente com dor torácica.

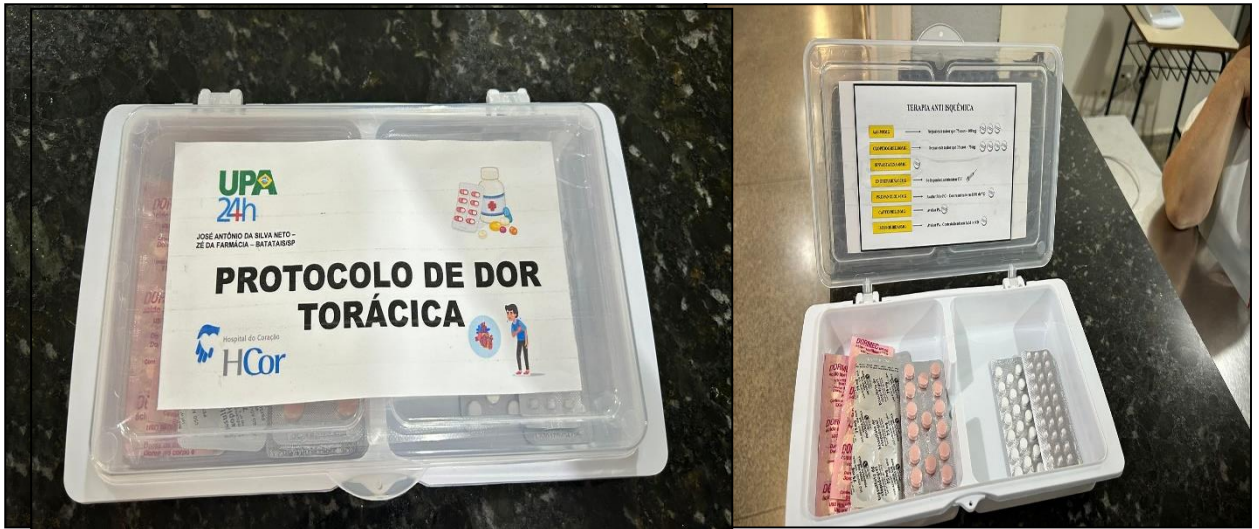


Fonte: UPA 24HS.

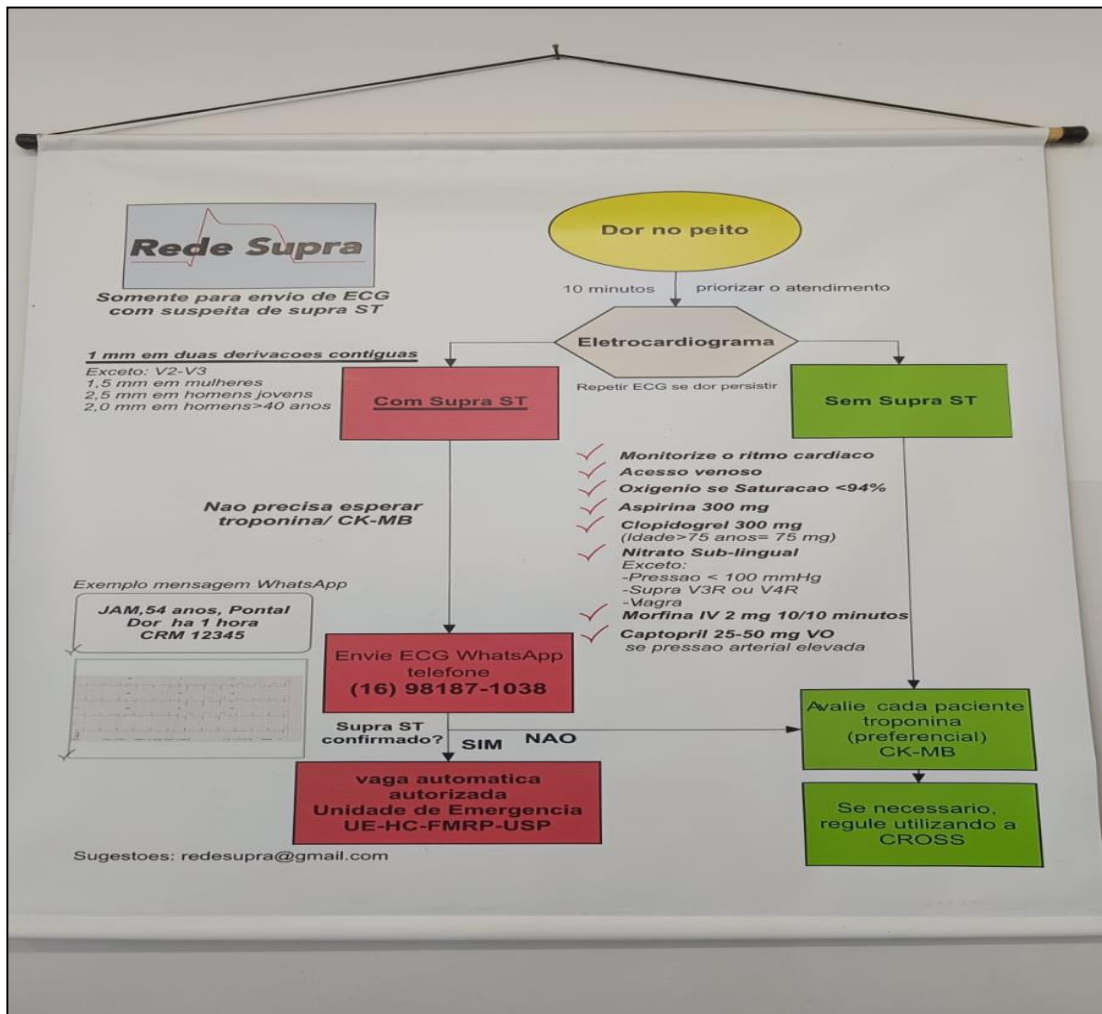


Fonte: UPA 24HS.

A adesão a terapia indicada pelos cardiologistas também teve aumento de 85% para 100% após inserção do protocolo. Foram montadas caixinhas na sala de urgência para facilitar a adesão pelo enfermeiro Joab.




Em casos de Infarto Agudo do Miocárdio com supradesnívelamento a unidade conta com o apoio da Hemodinâmica da Unidade de Emergência do Hospital das Clínicas de Ribeirão Preto por contato via WhatsApp 24 horas por dia.

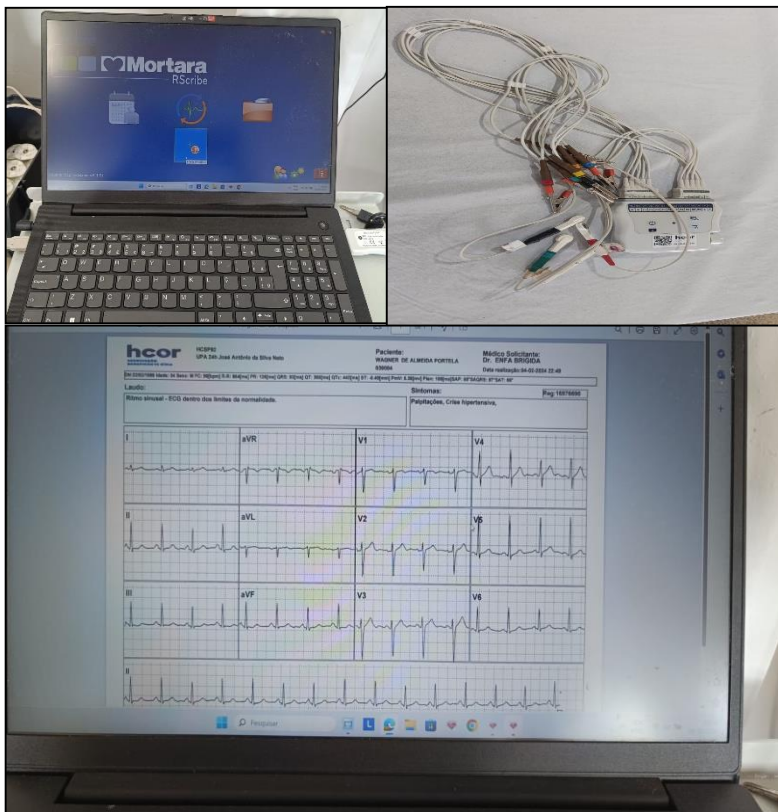


Atendimento para Acidente Vascular Encefálico (AVC)

A unidade de Pronto Atendimento também tem apoio da telemedicina para casos de AVC agudo, onde é feito através de smartphone contato direto com neurologistas da unidade de emergência do Hospital das Clínicas de Ribeirão Preto, através de um aplicativo chamado JOIN. Sendo assim todo caso de AVC agudo é encaminhado rapidamente para tomografia da Santa Casa de Batatais e as imagens são discutidas por tele medicina com os especialistas e parceria com a Santa Casa de Batatais.



Projeto Boas Práticas em Cardiologia pelo HCOR



A UPA conta com um notebook conectado com o Hospital do Coração HCOR, onde os Eletrocardiogramas são laudados em tempo real pelo cardiologista de plantão no Hospital do coração. Em casos de alterações agudas e de emergência cardiológica é realizado contato direto através de vídeo chamada para uma condução especializada e de boas práticas na cardiologia através de telemedicina.


A unidade de Pronto Atendimento também conta com a retaguarda de um cardiologista 24 horas para resolução de urgências cardiológicas.

ATIVIDADES REALIZADAS NO PERÍODO.

Treinamento Equipe da Unidade de Pronto Atendimento e Motoristas para atuação no Serviço Móvel de Urgência (SAMU). Realizado pela Responsável Técnica do Samu Marina Medeiros Rosa



Participação Workshop Boas Práticas em Cardiologia na cidade de Brasília/DF nos dias 23 e 24 de novembro de 2023.



1.3.4 – SAMU 192

A seguir estão demonstrados os dados estatísticos das atividades realizadas pelo SAMU, com suas duas unidades de atendimento: Unidade de Suporte Básico (USB) e Unidade de Suporte Avançado (USA), referentes ao 3º quadrimestre Setembro- Dezembro/2023.

Durante o referido quadrimestre, foram realizados **1.455** atendimentos pelas duas unidades de atendimento do SAMU, sendo **1.111** referentes à USB e **344** referentes à USA

Os atendimentos do SAMU estão divididos em dois componentes: 1- Atendimento Pré Hospitalar Móvel terrestre (tipificado em Clínico, Trauma e Remoção), que engloba os atendimentos realizados fora do ambiente hospitalar; 2- Transporte inter hospitalar, referente aos atendimentos realizados no ambiente hospitalar, quando pacientes já internados necessitam de transferência para hospitais de maior complexidade. Além de Batatais, a USA realiza transferências inter hospitalares de mais 4 municípios: Altinópolis, Brodowski, Cajuru e Santo Antônio da Alegria.

Abaixo, estão demonstrados os totais absolutos de atendimentos/mês de cada uma das unidades do SAMU no 3º quadrimestre de 2023.

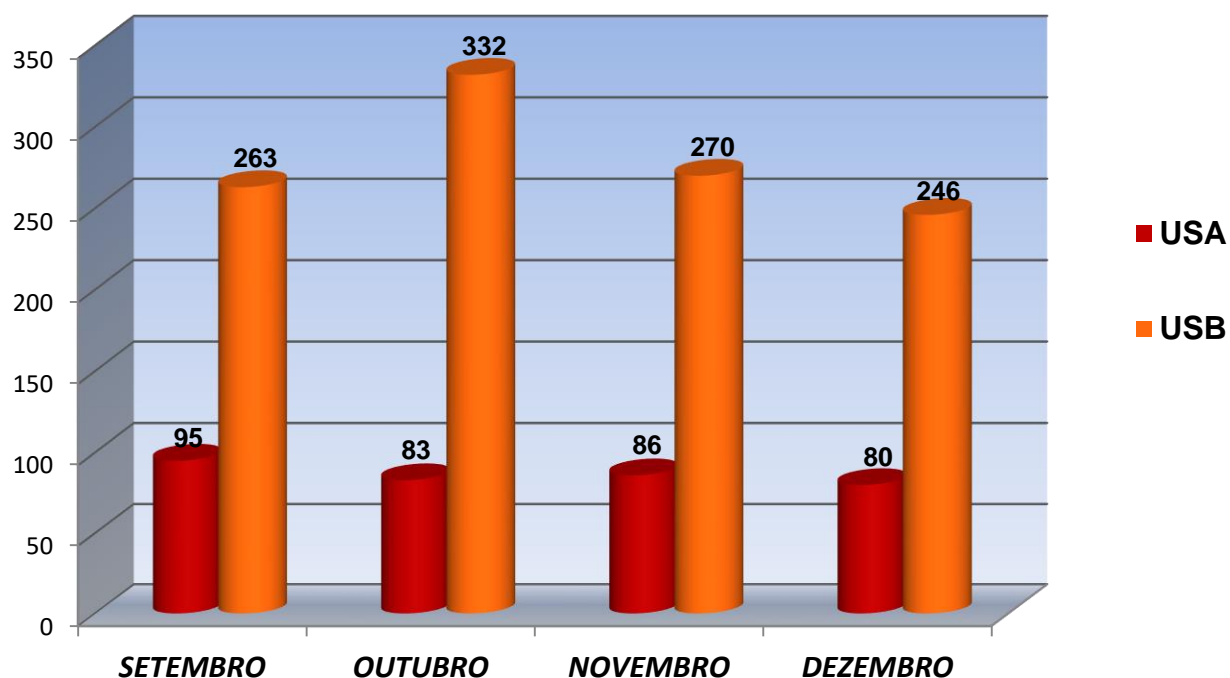
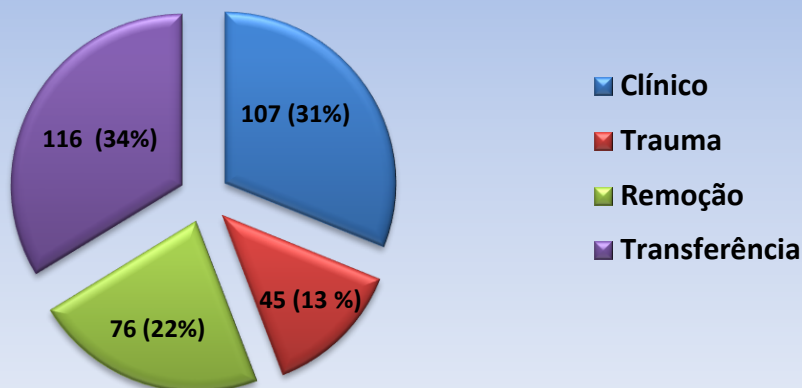


Gráfico 01: Total absoluto de atendimentos/mês realizados pela USA e USB no 3º quadrimestre de 2023.

DETALHAMENTO DOS DADOS: 3º QUADRIMESTRE/ 2023 - USA

Durante o quadrimestre de Setembro a Dezembro de 2023, a USA realizou um total de **344** atendimentos, tipificados e quantificados no gráfico abaixo:

Tipificação dos Atendimentos- USA (3º quadrimestre)



Fonte: SAMU 192 – Base Batatais

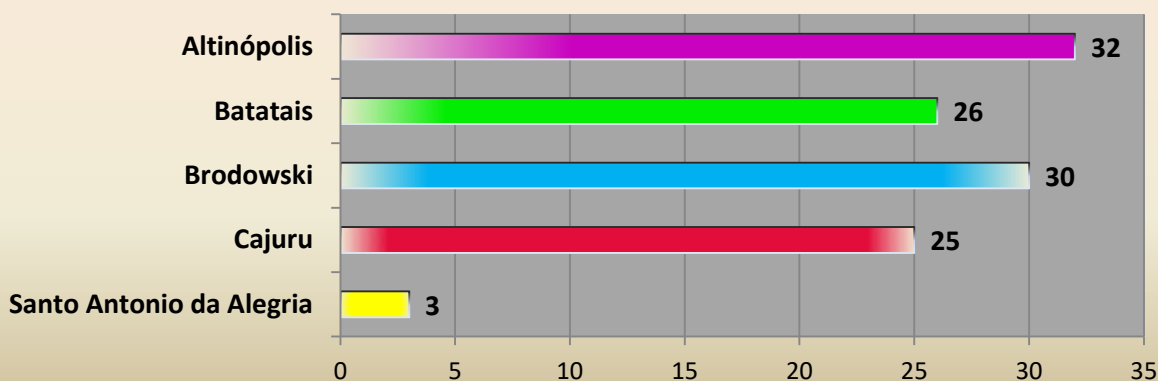
COMPARATIVO QUADRIMESTRAL DE ATENDIMENTOS REALIZADOS PELA USA

Tipo de Atendimento	2022			2023		
	1º QUADRI	2º QUADRI	3º QUADRI	1º QUADRI	2º QUADRI	3º QUADRI
Clínico	104	108	86	93	117	107
Trauma	22	47	37	37	51	45
Remoção	83	108	77	71	71	76
Transferência	104	92	86	110	136	116
TOTAL	309	355	286	311	375	344

Fonte: SAMU 192 – Base Batatais

Quanto às transferências inter hospitalares, foram realizadas **116**, distribuídas entre os cinco municípios atendidos pela USA. No gráfico abaixo, é apresentado o total de transferências, por município, durante o 3º quadrimestre.

Transferências inter hospitalares (3º quadrimestre)



Fonte: SAMU 192 – Base Batatais

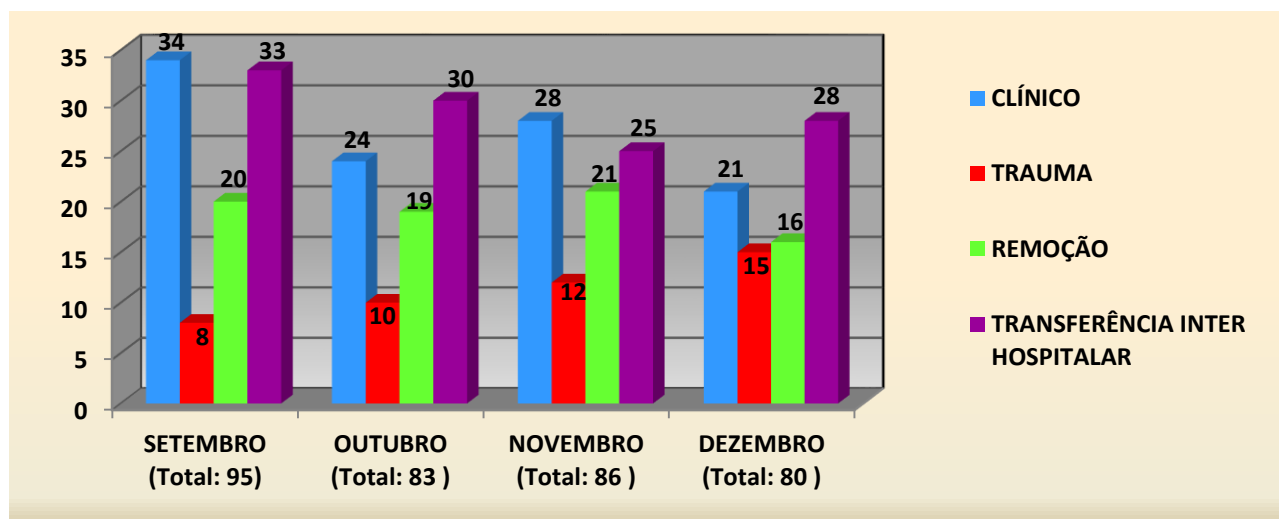
COMPARATIVO QUADRIMESTRAL DE TRANSFERÊNCIAS REALIZADAS PELA USA

RESIDÊNCIA	2022			2023		
	1º QUADRI	2º QUADRI	3º QUADRI	1º QUADRI	2º QUADRI	3º QUADRI
ALTINÓPOLIS	20	28	8	18	49	32
BATATAIS	37	28	24	29	23	26
BRODOWSKI	17	18	26	37	43	30
CAJURU	27	16	24	24	19	25
SANTO ANTONIO DA ALEGRIA	03	2	4	2	2	3
TOTAL	104	92	86	110	136	116

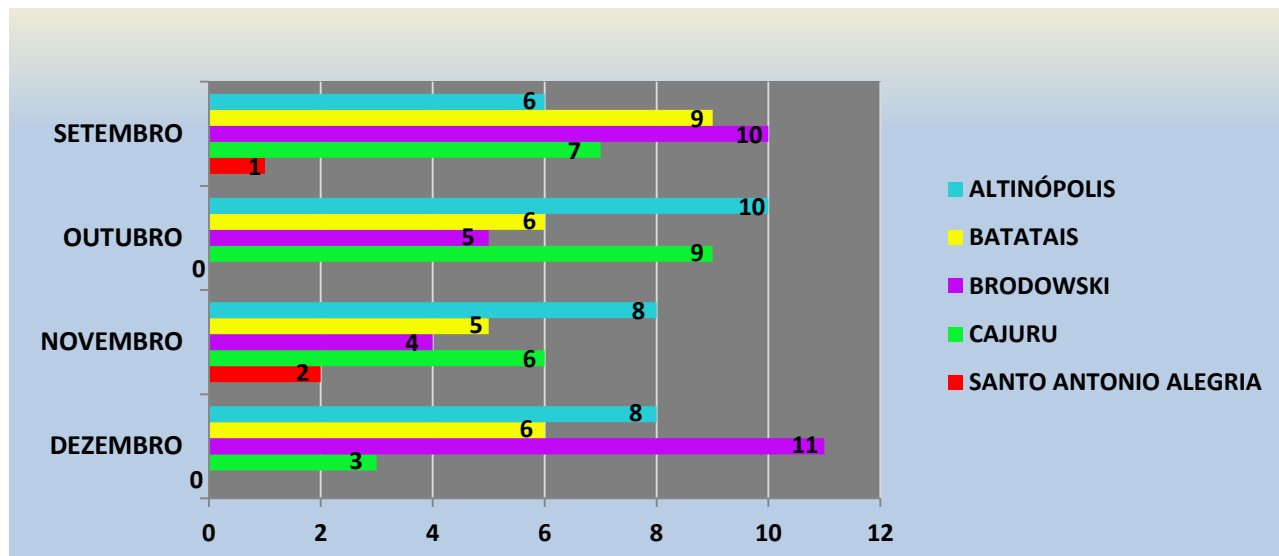
Fonte: SAMU 192 – Base Batatais

A seguir estão detalhados, mensalmente, os dados estatísticos das atividades realizadas pela USA durante o 3º quadrimestre/2023, classificados e quantificados em clínico, trauma, remoção e transferência inter-hospitalar.

Após, serão apresentados os dados referentes às transferências inter hospitalares, discriminados por município/mês



Fonte: SAMU 192 – Base Batatais

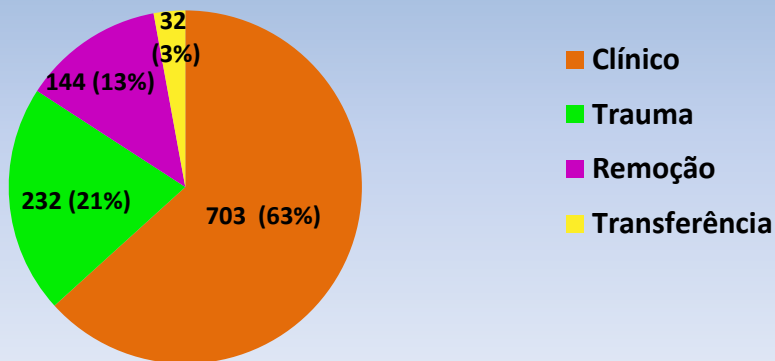


Fonte: SAMU 192 – Base Batatais

DETALHAMENTO DOS DADOS: 3º QUADRIMESTRE/2023- USB

No quadrimestre de Setembro a Dezembro de 2023, a USB realizou um total de **1.111** atendimentos, tipificados e quantificados no gráfico abaixo:

Tipificação dos Atendimentos- USB (3º quadrimestre)



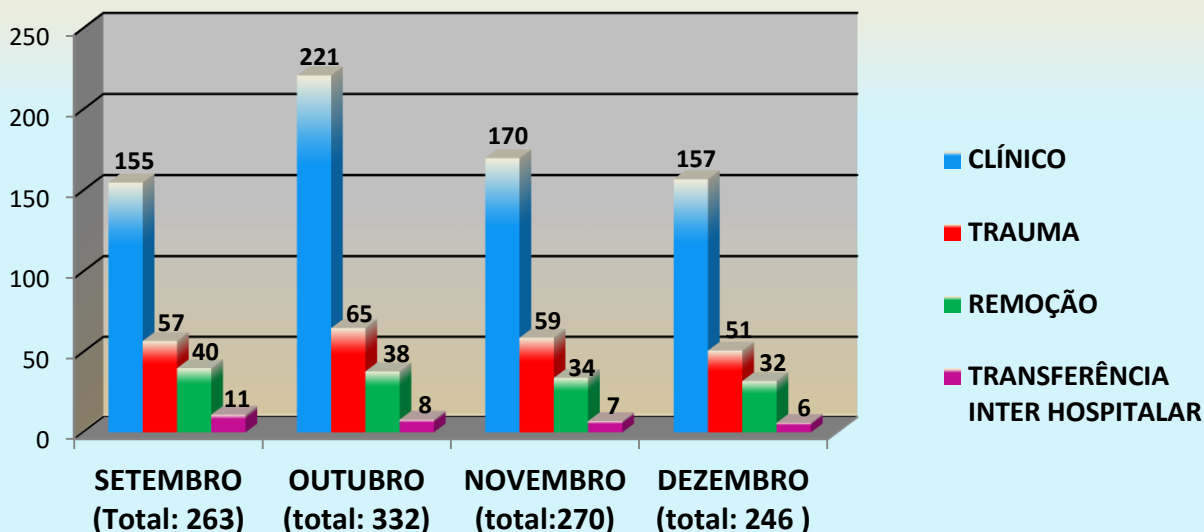
Fonte: SAMU 192 – Base Batatais

COMPARATIVO QUADRIMESTRAL DE ATENDIMENTOS REALIZADOS PELA USB

Tipo de Atendimento	2022			2023		
	1º QUADRI	2º QUADRI	3º QUADRI	1º QUADRI	2º QUADRI	3º QUADRI
Clínico	639	617	571	629	628	703
Trauma	145	179	178	191	195	232
Remoção	220	221	186	172	178	144
Transferência	47	41	32	44	37	32
TOTAL	1051	1058	967	1036	1038	1111

Fonte: SAMU 192 – Base Batatais

A seguir estão detalhados, mensalmente, dados estatísticos das atividades realizadas pela USB durante o 3º quadrimestre/2023, classificados e quantificados em clínico, trauma, remoção e transferência inter-hospitalar.





Simulação de urgência e emergência



27/11/2023- Apoio a Atividade Educacional com graduandos do curso de Enfermagem do Centro Universitário Claretiano- simulação de atendimento pré-hospitalar.



SAMU
192

1.3.5 - ATENDIMENTO DE OUTROS PROFISSIONAIS TÉCNICOS NA ASSISTÊNCIA DE URGÊNCIA

ATENDIMENTOS REALIZADOS POR PROFISSIONAIS TÉCNICOS ASSISTÊNCIAIS – UPA 24 HS*					
DESCRIÇÃO	Set/23	Out/23	Nov/23	Dez/23	TOTAL
AFERIÇÃO DE PRESSÃO	4111	4262	4540	4537	17450
AVALIAÇÃO ANTROPOMÉTRICA	1348	1314	1315	967	4944
CATETERISMO VESICAL DE ALIVIO	4	1	13	5	23
CATETERISMO VESICAL DE DEMORA	5	8	3	4	20
COLETA MATERIAL P/ EXAME LABORATORIAL	828	873	772	728	3201
CURATIVO SIMPLES	175	167	208	180	730
ELETROCARDIOGRAMA	306	327	322	351	1306
EXCISÃO E/OU SUTURA	43	41	39	53	176
GLICEMIA CAPILAR	1074	1106	1113	1028	4321
INALAÇÃO	45	46	55	7	153
LAVAGEM GASTRICA	4	1	6	7	18
SONDAGEM GASTRICA	11	11	11	10	43
TOTAIS	7.954	8.157	8.397	7.877	32.385

Fontes: UPA 24h e Sistema CONECTASUS – Suporte.

1.4 – DIAGNOSE E TERAPIA

Os exames ofertados nos serviços públicos próprios do município, são agendados através da rotina das UBS, UPA e demais serviços da SMS:

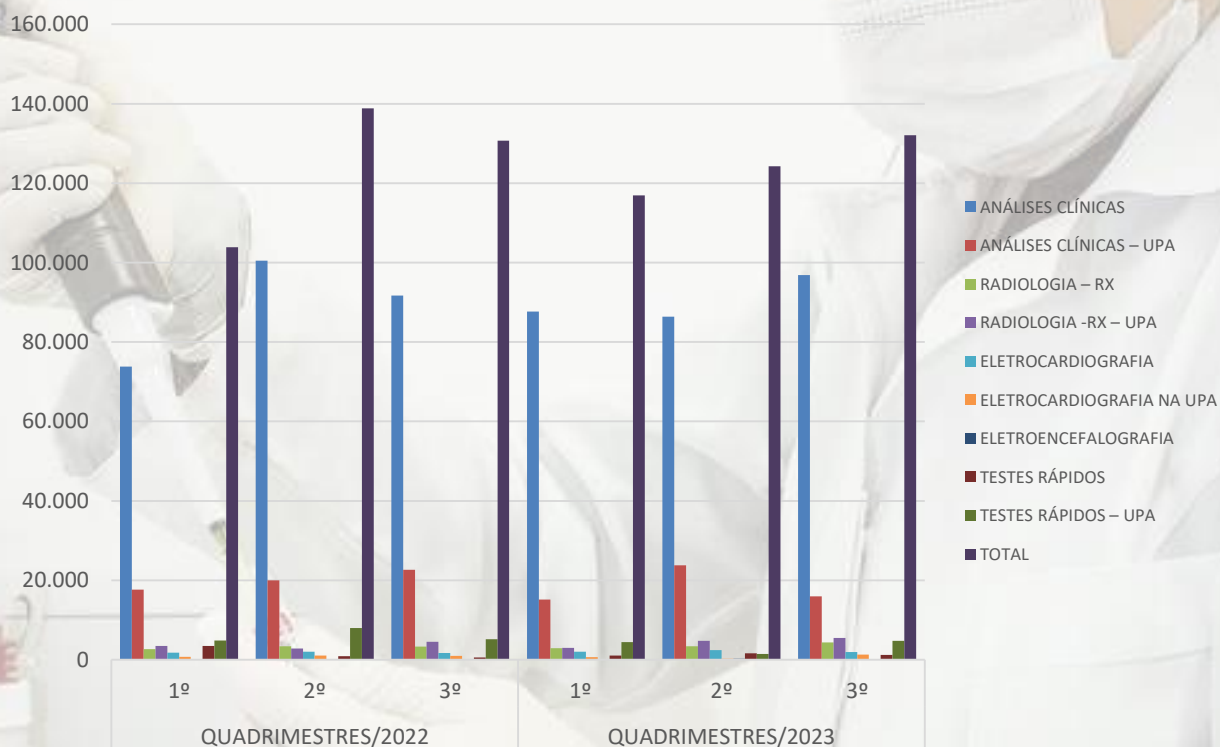
EXAMES OFERTADOS PELA REDE MUNICIPAL - REALIZADOS NO PERIODO					
Tipo de Exame	set/23	out/23	Nov/23*	Dez/23*	TOTAL
ANÁLISES CLÍNICAS *	27.368	23.405	23.937	22.110	96.820
ANÁLISES CLÍNICAS –UPA *	6329	5229	5080	4398	21036
RADIOLOGIA – RX*	1228	1125	893	1137	4383
RADIOLOGIA -RX – UPA*	1347	1381	1361	1373	5462
ELETROCARDIOGR AFIA	496	504	499	441	1940
ELETROCARDIOGR AFIA –UPA*	306	328	319	351	1304
ELETROENCEFALO GRAFIA*	44	37	67	11	159
TESTES RÁPIDOS	289	455	262	243	1249
TESTES RÁPIDOS – UPA*	1135	1221	1302	1112	4770
TOTAL	38.542	33.685	33.720	31.176	137.123

Fontes: UPA 24h e Sistema CONECTASUS – Suporte.

* Dados informados pela UAC

COMPARATIVO QUADRIMESTRAL DOS EXAMES OFERTADOS PELA REDE MUNICIPAL

Tipo de Exame	QUADRIMESTRES/2022			QUADRIMESTRES/2023		
	1º	2º	3º	1º	2º	3º
ANÁLISES CLÍNICAS	73.816	100.500	91.699	87.677	86.418	96.820
ANÁLISES CLÍNICAS – UPA	17.626	19.996	22.640	15.176	23.736	21036
RADIOLOGIA – RX	2.652	3413	3.297	2.890	3.386	4383
RADIOLOGIA -RX – UPA	3.438	2840	4.485	2.952	4765	5462
ELETRCARDIOGRAFIA	1.738	1988	1.676	2.023	2427	1940
ELETRCARDIOGRAFIA NA UPA	734	1079	991	677	254	1304
ELETRENCEFALOGRAFIA	131	192	190	67	214	159
TESTES RÁPIDOS	3.447	875	592	1.023	1623	1249
TESTES RÁPIDOS – UPA	4.871	7.972	5.165	4.421	1419	4770
TOTAL	103.839	138.855	130.735	116.906	124.242	137.123



1.5 – VIGILÂNCIA EM SAÚDE

A Vigilância em Saúde do município realiza diversas atividades de controle e prevenção de doenças, através dos Setores de Vigilâncias, sendo elas: Epidemiológica, Sanitária, Saúde do Trabalhador e Controle de Vetores.

1.5.1 - ATIVIDADES DA VIGILÂNCIA EPIDEMIOLÓGICA

O conceito de vigilância epidemiológica, segundo a Lei 8.080 é um “conjunto de ações que proporciona o conhecimento, a detecção ou prevenção de qualquer mudança nos fatores determinantes e condicionantes de saúde individual ou coletiva, com a finalidade de recomendar e adotar as medidas de prevenção e controle das doenças ou agravos.” Este conceito está em consonância com os princípios do SUS, que prevê a integralidade preventivo-assistencial das ações de saúde, e a consequente eliminação da dicotomia tradicional entre essas duas áreas, que tanto dificultava as ações de vigilância.

As atividades de vigilância epidemiológica têm, como propósito, fornecer orientação técnica permanente para os responsáveis pela decisão e execução de ações de controle das **doenças e agravos**, tornando disponíveis informações atualizadas sobre essas ocorrências, bem como dos seus fatores condicionantes, em uma área geográfica ou população determinada. A vigilância epidemiológica constitui-se em importante instrumento para o planejamento, a organização e a operacionalização dos serviços de saúde.

NASCIDOS VIVOS – OCORRENCIA EM BATATAIS – COMPARATIVO POR QUADRIMESTRE:

MUNICÍPIO DE RESIDÊNCIA	QUADRIMESTRES/2022				QUADRIMESTRES/2023			
	1º	2º	3º	ANUAL	1º	2º	3º	ANUAL
313290 Itamogi	0	0	1	1	0	0	0	0
350100 Altinópolis	17	14	14	45	11	9	8	28
350160 Americana	0	0	0	0	0	0	0	0
350560 Barrinha	0	0	0	0	0	0	0	0
350580 Bastos	1	0	0	1	0	0	0	0
350590 Batatais	168	172	161	501	166	170	178	514
350780 Brodowski	14	14	6	34	1	7	8	16
350940 Cajuru	0	0	0	0	0	0	0	0
351310 Cravinhos	0	1	0	1	1	0	0	1
351620 Franca	1	0	0	1	0	0	0	0
352510 Jardinópolis	2	0	1	3	0	0	0	0
353190 Morro Agudo	0	0	0	0	0	0	0	0
354270 Restinga	0	0	0	0	0	0	0	0
354340 Ribeirão Preto	0	1	0	1	1	1	1	3
354490 Sales Oliveira	0	1	0	1	0	1	0	1
354790 Sta. Rosa de Viterbo	1	0	0	1	0	0	0	0
354790 Sto. Ant. da Alegria	6	2	3	11	2	2	0	4
354950 S.José da Bela Vista	0	0	0	0	0	0	0	0
355150 Serrana	1	0	0	1	0	0	0	0
355170 Sertãozinho	1	0	0	1	0	0	0	0
Total	212	205	186	603	183	190	195	568

Fonte: Vigilância em Saúde Municipal – Epidemiológica e Secretaria Municipal de Saúde

AGRAVOS DE NOTIFICAÇÃO COMPULSÓRIA DE OCORRÊNCIAS NO MUNICÍPIO – COMPARATIVO POR QUADRIMESTRE:

Agravos notificados	QUADRIMESTRES/2022				QUADRIMESTRES/2023			
	1º	2º	3º	ANUAL	1º	2º	3º	ANUAL
ACID TRABALHO C/EXP. MAT. BIOLOG	4	11	2	17	9	7	11	27
ACIDENTE DE TRABALHO GRAVE	410	416	235	1061	406	309	144	859
ACID POR ANIMAIS PECONHENTOS	86	69	65	220	105	83	114	302
AIDS	0	1	0	1	3	3	1	7
ATENDIMENTO ANTI-RABICO	68	57	94	219	118	87	118	323
COQUELUCHE	0	0	0	0	0	0	0	0
DENGUE	529	1.233	20	1762	1014	1725	503	3242
DERMATOSES OCUPACIONAIS	1	0	1	1	2	0	3	5
DOENCAS DE CHAGAS AGUDA	0	0	1	1	0	0	0	0
DOENCAS CAUSADAS POR PROTOZ	1	1	1	3	3	0	1	4
DOENCAS EXANTEMATICAS	1	0	1	1	0	0	0	0
FEBRE MACULOSA / RICKETTSIOSES	1	0	1	1	0	2	1	3
GESTANTE HIV	1	0	0	1	0	0	0	0
HANSEIASE	0	0	0	0	2	2	2	6
HANTAVIROSE	2	0	0	2	1	1	0	2
HEPATITES VIRAIS	0	1	0	1	2	0	0	2
SRAG HOSPITALIZADO	0	0	0	0	0	0	0	0
INTOXICACAO EXOGENA	48	51	50	99	52	48	43	143
LEISHMANIOSE TEG. AMERICANA	0	0	0	0	0	0	0	0
LEPTOSPIROSE	2	0	0	2	1	2	0	3
LER DORT	3	1	6	3	6	0	0	6
MENINGITE	0	0	0	0	0	0	0	0
SIFILIS CONGENITA	1	0	0	1	0	0	1	1
SIFILIS EM GESTANTE	4	3	2	7	2	7	3	12
SIFILIS NAO ESPECIFICADA	6	11	8	17	8	12	6	26
SIND. CORRIM. URETRALHOMEM	7	9	1	16	1	0	0	1
TOXOPLASMOSE	1	1	0	2	0	1	0	1
TRANSTORNO MENTAL	0	0	2	2	1	2	0	3
VIOLENCIA INTERP./AUTOPROVOC	113	114	136	227	126	134	140	400
TOTAL	1.289	1.978	400	3.667	1.862	2.425	1091	5378

Fonte: Vigilância em Saúde Municipal – Epidemiológica

MORTALIDADE INFANTIL DE RESIDENTES DE BATATAIS – COMPARATIVO QUADRIMESTRAL:

ÓBITOS	QUADRIMESTRES/2022				QUADRIMESTRES/2023			
	1º	2º	3º	ANUAL	1º	2º	3º	ANUAL
Natimorto	3	2	0	5	1	0	4	5
Neonatal Precoce (0-6 dias)	2	4	0	6	2	1	3	6
Neonatal Tardia (7-27 dias)	0	1	3	4	0	0	1	1
Pós Neonatal (28-364dias)	0	0	0	0	0	0	2	2
Total	5	7	3	15	3	1	10	14

Fonte: Vigilância em Saúde Municipal – Epidemiológica

NASCIDOS VIVOS RESIDENTES EM BATATAIS – COMPARATIVO POR QUADRIMESTRE:

Município de Residência	QUADRIMESTRES/2023			Total
	1º	2º	3º	
350590 Batatais	205	205	217	627

Fonte: Vigilância em Saúde Municipal – Epidemiológica

CAUSA MORTIS – OCORRÊNCIA BATATAIS – COMPARATIVO POR QUADRIMESTRE:

Causa Determinante	QUADRIMESTRES/2022				QUADRIMESTRES/2023			
	1º	2º	3º	ANUAL	1º	2º	3º	ANUAL
Acidentes de transito transporte	0	0	0	0	0	0	1	1
AIDS	0	0	0	0	0	0	0	0
Alcoolismo	0	0	0	0	0	0	0	0
Aneurisma e dissecação aorta	1	0	0	1	1	0	1	2
Anom congenitas coração e círc.	0	0	0	0	1	0	0	1
Anom congen. sist. nervoso	0	0	0	0	0	0	0	0
Aterosclerose	0	1	0	1	0	0	1	1
Bronquite, enfisema, asma	8	11	7	26	3	8	5	16
CA de colo de útero	0	0	0	0	1	0	0	1
CA Colón	0	0	0	0	0	0	2	2
CA esôfago	2	1	0	3	0	0	2	2
CA estomago	1	0	0	1	2	2	3	7
CA fígado	2	2	1	5	1	1	1	3
CA laringe	0	0	1	1	1	1	2	4
CA mama	2	3	3	8	0	4	3	7
CA pâncreas	2	1	0	3	2	3	2	7
CA próstata	1	4	2	7	1	4	2	7
CA pulmão	4	3	2	9	2	2	2	6
CA reto, anus	0	0	0	0	2	1	3	6
CA útero porção n/esp.	1	0	0	1	0	0	0	0
Cirrose e d crônicas fígado	4	2	3	9	2	4	3	9
D Chagas	0	1	1	2	0	1	0	1
D. cerebrovasculares	11	10	8	29	7	12	12	31
D. circulação pulmonar	0	1	0	1	0	1	2	3
D. hipertensivas	3	4	1	8	3	2	6	11
Demais anom. congênitas	0	1	0	1	0	0	1	1
Demais causas de morte	62	45	36	143	39	46	58	143
Demais causas perinatais	3	0	0	3	1	0	3	4
Desnutrição	1	0	1	2	2	1	0	3
Diabetes mellitus	11	11	7	29	4	10	12	26
Doenças do apêndice	0	0	0	0	0	0	0	0
Doenças infec. Intestinais	1	0	2	3	2	1	0	3
Hiperplasia da próstata	0	0	2	2	1	0	0	1
Hipóxia intra-uterina/asfixia	1	1	0	2	0	0	4	4
Homicídio	0	0	0	0	0	0	1	1
Infarto agudo do miocárdio	8	14	8	30	12	15	5	32
Infecções espec. per.perinatal	0	0	0	0	0	0	0	0
Insuficiência cardíaca	4	2	2	8	5	7	6	18
Insuficiência renal	1	3	2	6	4	1	3	8
Leucemias	0	1	0	1	0	0	0	0
Mal definidas	1	2	3	6	2	1	1	4
Miocardopatias	1	4	1	6	0	1	2	3
Out. doenças isquem coraç	2	5	1	8	4	2	1	7
Outras doenças pulmão	1	2	2	5	1	1	0	2
Outros acidentes	0	0	0	0	1	0	2	3
Pneumonias	18	9	8	35	16	16	11	43
Quedas	0	2	0	2	3	2	0	5
Septicemia	4	2	1	7	1	3	2	6
Suicídios	0	0	0	0	0	0	0	0
Tuberculose	0	0	0	0	0	0	0	0
Úlcera estômago e duodeno	0	0	0	0	0	1	0	1
Total	161	148	105	414	125	154	165	444

Fonte: Vigilância em Saúde Municipal – Epidemiológica

ÓBITOS POR RESIDÊNCIA- OCORRÊNCIA BATATAIS – COMPARATIVO POR QUADRIMESTRE:

MUNICÍPIO DE RESIDÊNCIA	QUADRIMESTRES/2022				QUADRIMESTRES/2023			
	1º	2º	3º	ANUAL	1º	2º	3º	ANUAL
350100 Altinópolis	2	1	1	4	0	3	6	9
350150 Alvinlândia	0	0	0	0	0	0	0	0
350590 Batatais	139	131	89	359	102	132	131	365
350780 Brodowski	4	5	7	16	6	8	11	25
350940 Cajuru	2	0	0	2	2	0	0	2
351090 Cássia d Coqueiros	0	0	1	1	1	0	1	2
351310 Cravinhos	0	1	2	3	2	1	0	3
351460 Dumont	0	1	0	1	0	0	0	0
352510 Jardinópolis	3	2	1	6	0	0	1	1
352760 Luís Antônio	1	0	0	1	1	0	1	2
353130 Monte Alto	0	0	0	0	0	0	0	0
353360 Nuporanga	1	0	0	1	0	0	0	0
353430 Orlandia	0	0	0	0	0	0	0	0
353950 Pitangueiras	0	1	0	1	0	0	0	0
354020 Pontal	1	2	0	3	0	1	1	2
354090 Pradópolis	1	0	0	1	0	0	1	1
354340 Ribeirão Preto	4	3	3	10	4	4	1	9
Sales de Oliveira	0	0	0	0	0	0	0	0
354750 Sta. Rita P. Quatro	1	0	0	1	0	0	0	0
354760 Sta. Rosa do Viterbo	0	0	0	0	1	0	0	1
354790 Sto. Ant. da Alegria	1	1	0	2	1	2	1	4
São Carlos	0	0	0	0	0	0	0	0
São Joaquim da Barra	0	0	0	0	0	0	0	0
São Sebastião do Paraíso	0	0	0	0	0	0	0	0
355090 São Simão	0	0	0	0	0	0	0	0
355140 Serra Azul	0	0	0	0	1	0	0	1
355150 Serrana	0	0	0	0	0	0	0	0
355170 Sertãozinho	1	0	0	1	1	0	0	1
355360 Tapiratiba	0	0	0	0	0	0	0	0
410480 Cascavel	0	0	1	1	0	0	0	0
Município ignorado - SP	0	0	0	0	0	0	0	0
Total	161	148	105	414	125	151	155	427

Fonte: Vigilância em Saúde Municipal – Epidemiológica

ÓBITOS DE RESIDÊNTES DE BATATAIS – COMPARATIVO POR QUADRIMESTRE:

Município de Residência	1º Quadrimestre	2º Quadrimestre	3º Quadrimestre	Total
350590 Batatais	150	166	170	486

OUVIDORIA



CLIQUE AQUI OU LIGUE (16) 3662-8045 

COBERTURA VACINAL SEGUNDO IMUNOBIOLOGICO - BATATAIS – 2023

VACINA	COBERTURA DE SETEMBRO - DEZEMBRO (2023)
PENTAVALENTE (D1)	26,30%
PENTAVALENTE (D2)	23,62%
PENTAVALENTE (D3)	26,59%
PNEUMOCÓCICA10 (D1)	26,44%
PNEUMOCÓCICA10 (D2)	24,96%
PNEUMOCÓCICA10 (REFORÇO)	25,85%
POLIOMIELITE - VIP (D1)	26,15%
POLIOMIELITE - VIP (D2)	23,62%
POLIOMIELITE - VIP (D3)	26,44%
POLIOMIELITE – VOP (1ºREFORÇO)	24,36%
TRÍPLICE VIRAL (D1)	27,44%
TRÍPLICE VIRAL (D2)	23,17%
HEPATITE B (até 30 dias)	31,50%
BCG	31,50%
HEPATITE A	24,36%
FEBRE AMARELA	24,51%
ROTAVÍRUS (D1)	27,04%
ROTAVÍRUS (D2)	24,36%
MENINGOCÓCICA (D1)	23,92%
MENINGOCÓCICA (D2)	26,74%
MENINGOCÓCICA (REFORÇO)	20,65%
DTP (1ºREFORÇO)	25,55%

Fonte: [SIPNI - Sistema de Informações do Programa Nacional de Imunizações](#);
RKM Batatais - Sistema Modular de Gestão Pública.

TABELA DE VACINAÇÃO

MENORES DE 7 ANOS

VACINAS	ESQUEMA VACINAL	DOENÇAS QUE PROTEGEM
BCG	Dose única ao nascer.	Formas graves de tuberculose
HEPATITE B	Administrar uma dose ao nascer, podendo ser tomada até um mês de idade em crianças não vacinadas.	Hepatite B
PENTA	1ª dose aos dois meses 2ª dose aos quatro meses 3ª dose aos seis meses	Difteria, tétano, pertussis, hepatite B e Haemophilus influenzae B
VIP (Vacina inativada poliomielite)	1ª dose aos dois meses 2ª dose aos quatro meses 3ª dose aos seis meses	Poliomielite
VOPb (Vacina oral poliomielite)	É o reforço da VIP. Crianças a partir dos 15 meses a menores de cinco anos de idade devem receber.	Poliomielite
ROTAVÍRUS HUMANO	1ª dose entre 1 mês e 15 dias a 3 meses e 15 dias 2ª dose entre 3 meses e 15 dias a 7 meses e 29 dias	Diarreia por rotavírus
PNEUMOCÓCICA 10 VALENTE	A partir de dois meses: duas doses, com intervalo de 60 dias entre elas, e uma dose de reforço aos 12 meses de idade (ou até 4 anos). Entre 1 e 4 anos, sem comprovação vacinal: administrar uma única dose.	Meningites, pneumonias e otites causadas por 10 sorotipos de pneumococos

➔ CONTINUA ➔

TABELA DE VACINAÇÃO

DE 7 A MENORES DE 15 ANOS

VACINAS	ESQUEMA VACINAL	DOENÇAS QUE PROTEGEM
HEPATITE B	3 doses, com intervalo de 30 dias entre a 1ª e a 2ª dose, e de 6 meses entre a 1ª e a 3ª dose.	Hepatite B
FEBRE AMARELA	Administrar uma dose única da vacina. Considerar vacinados pelo resto da vida.	Febre amarela
MENINGOCÓCICA C	Adolescentes de 12 a 13 anos, vacinados ou com esquema incompleto: administrar um reforço. Adolescentes de 12 a 13 anos não vacinados: administrar dose única.	Meningococo C
TRÍPLICE VIRAL	2 doses, com o intervalo mínimo de 30 dias entre elas.	Sarampo, caxumba e rubéola
dT	3 doses com intervalo de 60 dias entre elas.	Difteria e tétano
dTPA	Gestantes, entre a 27ª e a 36ª semana de gestação, considerando o histórico vacinal de difteria, tétano (dT). Em áreas de difícil acesso as gestantes poderão ser vacinadas a partir da 20ª semana de gestação.	Difteria, tétano e coqueluche
HPV	Soro feminino: Nas meninas de nove anos e nas adolescentes de 10 a 14 anos (14 anos, 11 meses e 29 dias) de idade: administrar duas doses, com intervalo de seis meses entre elas (0 e 6 meses). Soro masculino: Nos adolescentes de 11 a 14 anos (14 anos, 11 meses e 29 dias) de idade: administrar duas doses, com intervalo de seis meses entre elas.	Papilomavirus humano

11 A 22 DE SETEMBRO DE 2017

1.5.2 - ATIVIDADES DO CONTROLE DE VETORES

AÇÕES DE PREVENÇÃO À DENGUE

DESCRIÇÃO	2022	2023		
	3º QUADRI	1º QUADRI	2º QUADRI	3º QUADRI
VISITA A IMÓVEIS	8.262	6.231	12.273	10.136
VISITA A IMÓVEIS (ACS)	0	0	0	0
BLOQUEIO DE CRIADOUROS	0	604	0	231
BLOQUEIO DE CRIADOUROS (ACS)	0	0	0	0
AVALIAÇÃO DE DENSIDADE LARVÁRIA – ÍNDICE DE BRETEAU				
Imóveis pesquisados	1.213	2.342	1.204	1211
Imóveis positivos	1	33	0	36
Recipientes com larvas	1	34	0	40
PONTOS ESTRATÉGICOS				
Imóveis cadastrados	87	87	87	87
Imóveis pesquisados	229	245	271	199
IMÓVEIS ESPECIAIS				
Imóveis cadastrados	70	70	70	70
Imóveis pesquisados	69	68	0	69
TOTAL INSPEÇÕES CONTROLE Aedes	9.773	9.490	13.748	11.846

ATENDIMENTO DE RECLAMAÇÕES:

DESCRIÇÃO	2022	2023		
	3º QUADRI	1º QUADRI	2º QUADRI	3º QUADRI
ROEDORES				
Protocoladas	12	10	22	12
Imóveis Pesquisados	53	51	89	66
Imóveis Desratizados	05	02	08	04
Não Procedentes	0	0	08	05
Não encontrado	0	0	0	0
ESCORPIÃO				
Protocoladas	10	09	10	14
Imóveis Pesquisados	60	51	57	85
Não encontrado	0	0	0	0
AEDES				
Protocoladas	13	28	09	15
Imóveis Pesquisados	51	222	42	28
CASAS DESOCUPADAS				
Protocoladas	0	03	02	05
Imóveis Pesquisados	0	03	07	12
Foram Limpas	0	0	0	04

Fonte: Vigilância em Saúde Municipal – Vetores

PERCEV EJOS, PULGAS E CARRAPATOS				
Protocoladas	03	01	02	01
Imóveis Pesquisados	10	01	04	03
CARAMUJO AFRICANO				
Protocoladas	02	01	0	0
Imóveis Pesquisados	05	01	0	0
TERRENOS				
Protocoladas	0	02	0	0
Imóveis Pesquisados	0	02	0	0
Foram limpos	0	02	0	0
CASAS SUJAS				
Protocoladas	01	01	04	15
Imóveis Pesquisados	01	01	05	29
Foram limpas	01	01	01	08
BARBEIRO				
Protocoladas		01	0	0
Imóveis Pesquisados		01	0	0
NOTIFICAÇÕES				
Notificações	01	03	0	0
Imóveis Pesquisados	0	0	0	0
Solucionadas	Aguardando	0	0	0
Total Atendidas	41	56	49	62
Total Imóveis Pesquisados	180	333	204	223
INSETICIDA UTILIZADO				
Blocos Parafinados	62	20	147	53
Iscas Peletizadas	0	125 g	0,500 g	250 g
Iscas de Grãos Integrais	0	125 g	0	0

RELATÓRIO ADL – Avaliação de Densidade Larvária

OUTUBRO/2023

IMÓVEIS PESQUISADOS: 1.211
 IMÓVEIS FECHADOS: 167
 PENDÊNCIAS: 12,12%
 IMÓVEIS POSITIVOS: 36
 RECIPIENTES COM LARVAS: 40

ÁREA 1

ÍNDICE DE BRETEAU: 1,01

ÁREA 2

ÍNDICE DE BRETEAU: 5,49

TOTAL ÍNDICE DE BRETEAU: 3,3

TRABALHO EDUCATIVO: 1



1.5.3 - ATIVIDADES DO CEREST

A Equipe do CEREST Regional de Batatais realizou no 2º Quadrimestre de 2023:

- 489 Notificações de Acidentes de Trabalho (RAAT) com preenchimento do SINAN;
- 345 Atividades educativas/investigações de Acidentes de Trabalho;
- 280 Atendimentos fisioterapêuticos;
- 08 Inspeções Sanitárias em Saúde do Trabalhador sendo 01 no município de Cajuru, e 06 no município de Batatais;
- 27 Fechamento de Nexo Causal em Saúde do Trabalhador;
- 104 Atendimentos médicos no Ambulatório Saúde do Trabalhador;
- 43 Atendimentos psicológicos no âmbito da Saúde do Trabalhador;
- 495 Atendimentos da Enfermeira do Trabalho;
- Rodas de conversas semanais com estagiários de Medicina da UNAERP sobre Saúde do Trabalhador – “Saúde do Trabalhador e importância do Nexo Causal;
- Matriciamentos da equipe da UPA, sobre a importância das notificações de Acidentes e Doenças Relacionadas ao Trabalho e encaminhamento para o CEREST;
- Matriciamento em Saúde do Trabalhador junto a equipe do ESF IV, VII (Altino Arantes), sobre importância das notificações de Acidentes e Doenças Relacionadas ao Trabalho e encaminhamento para o CEREST;
- Realização do 5º Matriciamento com os Municípios da área de Abrangência do Cerest Batatais, com o tema: “Roda de Conversa sobre Análise Trimestral das Notificações em Saúde do Trabalhador e comemoração do aniversário de 17 anos do CEREST”;

**Notificações advindas dos RAATs preenchidos nos serviços: UPA/Batatais, CEREST e Santa Casa de Misericórdia e Asilo dos Pobres de Batatais.*



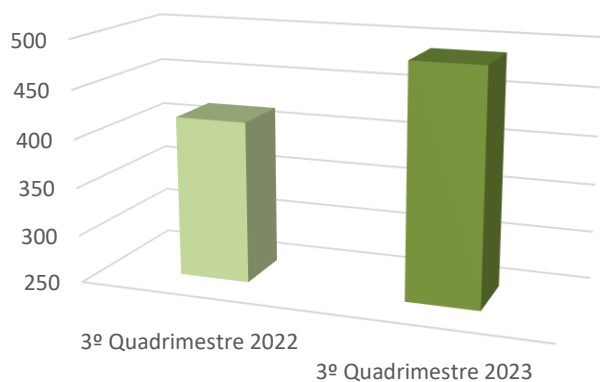
- Realização do 6º Matriciamento com os Municípios da área de Abrangência do Cerest Batatais, com o tema: “Discussão de casos, Estatísticas e Avaliação das Notificações em Saúde do Trabalhador”;
- Participação da Equipe do CEREST na Semana Interna de Prevenção de Acidentes (SIPAT) da Faculdade Claretiano;
- II Seminário Saúde Mental no Trabalho e comemoração dos 17 anos do CEREST, com 167 participantes no Claretiano.
- 7º Encontro do Projeto Sementes com 36 Adolescentes da ADEPAB, Tema: Saúde Mental no Trabalho - na ACE;
- 8º Encontro do Projeto Sementes com 47 Adolescentes da ADEPAB. Tema: Direitos Trabalhistas, na Câmara Municipal de Batatais;
- 9º Encontro do Projeto Sementes com 49 Adolescentes da ADEPAB. Tema: A Importância da Educação na Vida. Visita Técnica na Usina Batatais;
- 10º Encontro do Projeto Sementes com 42 Adolescentes da ADEPAB, Tema: Empreendedorismo e Compartilhamento de Experiências;
- 11º Encontro do Projeto Sementes com 40 Adolescentes da ADEPAB, Tema: Encerramento do Projeto com show de mágica, e entrega de certificados;
- Participação da Equipe do CEREST na Semana Interna de Prevenção de Acidentes (SIPAT) com o tema “Prevenção de Acidentes de Trabalho” da empresa ZN INOX, na ACE com 30 Participantes;
- Matriciamentos em Saúde do Trabalhador junto as equipes da Atenção Básica: UBS (Vila Cruzeiro; ESF V – Alvorada; UBS Vila Lúcia e PSF I – Auxiliadora, sobre importância das notificações de Acidentes e Doenças Relacionadas ao Trabalho e encaminhamento para o CEREST;
- Participação da Equipe do CEREST no Renastão, realizado em Brasília;

*Notificações advindas dos RAATs preenchidos nos serviços: UPA/Batatais, CEREST e Santa Casa de Misericórdia e Asilo dos Pobres de Batatais.



Número de Acidentes de Trabalho - 3º Quadrimestre de 2022 e 2023

Número de Acidentes de Trabalho




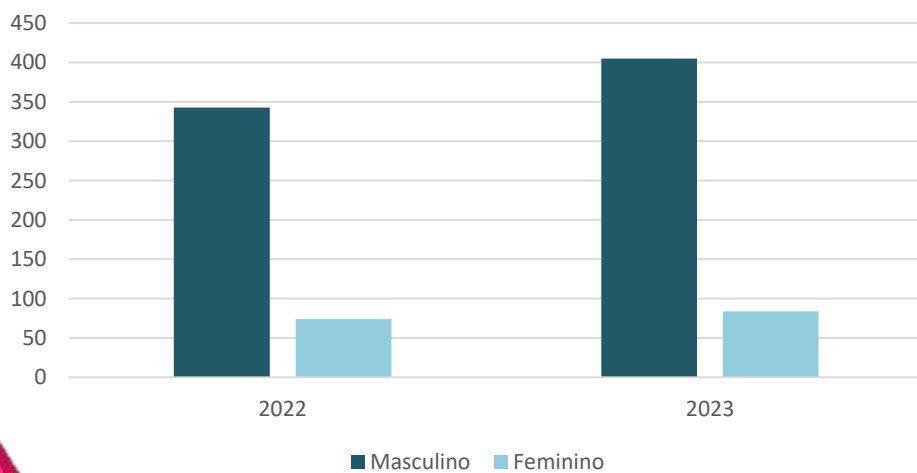
3º Quadrimestre de 2022 = 417 Acidentes de Trabalho

3º Quadrimestre de 2023 = 489 Acidentes de Trabalho



Número de Acidentes de Trabalho por Gênero – 3º Quadrimestre 2022 e 2023

Acidente de Trabalho por Gênero



Gênero	2022	2023
Masculino	343	405
Feminino	74	84

MATRICIAMENTO

Matriciamento com equipe da UBS Vila Cruzeiro



Matriciamento UPA Batatais



MATRICIAMENTO

Matriciamento Vila Lúcia



Matriciamento Jardim Alvorada



Discussão de casos de Acidentes e Doenças do Trabalho com Alunos 5º Ano Medicina da UNAERP



Seminário Saúde Mental no Trabalho



SIPAT Claretiano



Matriciamento Municípios da Área de Abrangência



Projeto Sementes – Saúde Mental no Trabalho





1.5.4 - ATIVIDADES DA VIGILÂNCIA SANITÁRIA - VISA

Relatório procedimentos por grupo de CNAE de estabelecimento sujeito a licenciamento da Vigilância Sanitária	1º QUAD. 2023	2º QUAD. 2023	3º QUAD. 2023
COM. ATAC. DE PROD. FARMACEUTICOS DE USO VET.	0	0	00
COM. ATAC. DE ALIMENTOS	2	2	4
COM. ATAC. DE COSM. PROD. DE HIGIENE E PERFUMES	0	0	0
COM. ATAC. DE DIVERSAS CLASSES DE PRODUTOS	0	0	0
COM. ATAC. DE MEDICAMENTOS	0	0	0
COM. ATAC. DE PROD. PARA SAÚDE	0	0	0
COM. ATAC. DE SANEANTES DOMISSANITARIOS	0	0	0
COM. VAREJ. DE ALIMENTOS	84	88	62
COM. VAREJ. DE COSMETICOS	0	0	0
COM. VAREJ. DE MEDICAMENTOS	8	22	3
COM. VAREJ. OUTROS	0	0	1
CONTROLE DE PRAGAS URBANAS E SERV. DE ESTERILIZ.	0	0	0
DEP. DE PRODUTOS RELAC. À SAÚDE	0	0	0
ENVASAMENTO E EMP. DE PRODUTOS RELAC. A SAÚDE	0	0	0
INDÚSTRIA DE ADITIVOS PARA ALIMENTOS	0	0	0
INDÚSTRIA DE ALIMENTOS	30	7	7
INDÚSTRIA DE COSMET. PROD. DE HIGIENE E PERFUMES	1	0	0
INDÚSTRIA DE EMBALAGENS PARA ALIMENTOS	0	0	0
INDÚSTRIA DE FARMOQUIMICOS	0	0	0
INDÚSTRIA DE FERMENTO, LEVEDURA E ADIT. P/ USO IND.	0	0	0
INDÚSTRIA DE MEDICAMENTOS	0	0	0
INDÚSTRIA DE PRODUTOS PARA SAÚDE	0	0	0
INDÚSTRIA DE SANEANTES DOMISSANITÁRIOS	0	0	0
INDÚSTRIA DE TRANSFORMAÇÃO	0	0	0
INDÚSTRIA DE ÁGUA MINERAL	0	0	0
OUTRAS ATIVIDADES RELACIONADAS À SAÚDE	35	31	18
OUTROS	1	0	0
PRESTAÇÃO DE SERVIÇOS COLETIVOS E SOCIAIS	60	77	61
PRESTAÇÃO DE SERVIÇOS DE SAÚDE	114	113	49
PRESTAÇÃO DE SERVIÇOS DE TRANSPORTE DE PRODUTOS	1	0	2
PRESTAÇÃO DE SERVIÇOS VETERINÁRIOS	1	4	2
PRODUTOS RELACIONADOS À SAÚDE	0	0	1
SEDES DE EMPRESAS IMPORTADORAS	0	0	0
Total de estabelecimento inspecionado sujeito a VISA	337	344	210
Locais inspecionados isentos de licenciamento	36	48	44
TOTAL GERAL	373	392	254

Relatório por solicitação

	1º QUAD. 2023	2º QUAD. 2023	3º QUAD. 2023
Licença de Funcionamento Inicial	23	37	21
Renovação Licença de Funcionamento	113	142	89
Cancelamento de Licença de Funcionamento	04	08	08
Alteração de dados cadastrais	10	32	13
Total	150	219	131

PRO AGUA (Água fornecida pela rede pública)	2022			2023		
	1º QUAD.	2º QUAD.	3º QUAD.	1º QUAD.	2º QUAD.	3º QUAD.
Bacteriológico - Total de amostras	52	52	52	52	52	52
Referência: Bac. 100 % satisfatório	0 – 100% satisfatório	0 – 100% satisfatório	0-100% satisfatório	0-100% satisfatório	0-100% satisfatório	0-100% satisfatório
Cloro - Total de amostras Referência: (02 a 2,0 mg/L)	52	52	52	52	52	52
Quant. Amostra Cl Abaixo	0 – 100% satisfatório	0 – 100% satisfatório	0 – 100% satisfatório	0-100% satisfatório	0-100% satisfatório	3 - 98,08% satisfatório
Quant. Amostra Cl Acima	0 – 100% satisfatório	0 – 100% satisfatório	0 – 100% satisfatório	0-100% satisfatório	0-100% satisfatório	0-100% satisfatório
FLUOR - Referência: (0,6 a 0,8 mg/l) Total de amostras coletadas	12	12	12	12	12	12
% amostras satisfatórias	58,33%	41,66%	66,67%	66,67%	41,67%	75%
Quant. Amostra Fluor abaixo	5	5	4	4	5	3
Quant. Amostra Fluor acima	0	2	0	0	2	0
PROGRAMAS ESTADUAIS – COLETAS PARA ANÁLISE						
OUTRAS AÇÕES	2022			2023		
	1º QUAD.	2º QUAD.	3º QUAD.	1º QUAD.	2º QUAD.	3º QUAD.
Avaliação de projetos básico de arquitetura (est. sujeitos a Visa).	6	9	1	1	0	1
LTA - projeto	3	3	2	2	0	1
TOTAL	9	12	3	3	0	2
Programa Paulista de Alimentos e outros (agrotóxico)	0	4	1	0	0	0
Programa de Água Tratada para Diálise	1*	1	0	0	0	1

*ANÁLISE DE ORIENTAÇÃO

AUTOS DE INFRAÇÃO		
ATIVIDADE	TOTAL	PENALIDADES APLICADAS
SAÚDE	0	-----
ALIMENTO	2	1 multa; 1andamento
OUTROS	2	1 advertência; 1 andamento
TOTAL AUTO INFRAÇÃO		

Fonte: Vigilância em Saúde Municipal – SANITÁRIA

EDUCAÇÃO EM VISA	2
-------------------------	----------

VACINAÇÃO CONTRA RAIVA			
Realizadas campanha de vacinação contra raiva animal			
Espécie	1º quadrimestre/202	2º quadrimestre/2023	3º quadrimestre/2023
	3		
CÃES	545	886	833
GATOS	149	122	167




1.5.5 - ATIVIDADES DE VIGILÂNCIA ÀS INFECÇÕES SEXUALMENTE TRANSMISSÍVEIS

ATIVIDADES CONTÍNUAS:

- Orientações pré-teste no C.T.A. realizadas as segundas, quintas e sextas-feiras;
- Atendimento de Pré e Pós Consulta Médica no Ambulatório de Infectologia;
- Atendimento do Setor de Enfermagem com Enfermeiro e Técnico de Enfermagem para os pacientes em atendimento no Ambulatório de Infectologia e C.T.A.;
- Atendimento Odontológico;
- Atendimento de consulta e terapia Psicológica;
- Atendimento do Serviço Social;
- Atendimento Pedagógico no C.T.A. e atividades extramuros;
- Distribuição de Preservativos Masculinos, Femininos e Gel Lubrificante;
- Distribuição de AUTO TESTE DE HIV.



- Os exames oferecidos são para o diagnóstico de: HIV, Sífilis, Hepatites B e C por procura espontânea e solicitação médica. É disponibilizada orientação pré e pós-testes com acolhimento de demandas individuais específicas. Foram realizados testes rápidos e ou convencionais de acordo com cada demanda. Para os casos necessários houve o agendamento de consulta médica para tratamento de doenças sexualmente transmissíveis.
- Foram realizados Grupos com palestras sobre Prevenção às Doenças Sexualmente Transmissíveis (HIV/AIDS, Hepatites e outras).
- Campanha de Testagem para HIV e Sífilis na UPA as segundas-feiras.
- Testagem de HIV e Sífilis em mulheres no Outubro Rosa.



Capacitação de enfermeiros para testagem de ISTs



Distribuição de preservativos e folhetos informativos no Movimenta Batatais dia 10/12/2023.



Campanha Fique Sabendo 2023 com testagem de HIV e Sífilis e distribuição de preservativos.



EXAMES REALIZADOS:

DESCRIÇÃO	QUADRIMESTRES/2022			QUADRIMESTRES/2023		
	1º	2º	3º	1º	2º	3º
Teste Rápido de HIV	84	86	72	86	84	230
Teste Rápido de Hepat B	79	57	56	40	60	129
Teste Rápido de Hepat C	54	58	56	40	53	129
Teste Rápido de Sífilis	78	86	107	70	82	230
TOTAL	295	287	291	236	279	718

RESULTADOS POSITIVOS ENCONTRADOS EM TESTE RÁPIDO:

DESCRIÇÃO	QUADRIMESTRES/2022			QUADRIMESTRES/2023		
	1º	2º	3º	1º	2º	3º
Positivo de HIV	03	00	00	01	00	00
Positivos p/ Sífilis	07	12	06	05	04	33
Positivo de Hepatite C	01	00	00	00	00	00
Positivo de Hepatite B	00	00	00	00	00	00
TOTAL	11	12	06	06	04	33



INSUMOS DE PREVENÇÃO DISTRIBUÍDOS:

Total de insumos distribuídos para população em geral e usuários do Ambulatório de Infectologia e CTA “Centro de Testagem e Aconselhamento”:

DESCRIÇÃO	QUADRIMESTRES/2022			QUADRIMESTRES/2023		
	1º	2º	3º	1º	2º	3º
Preservativos masculinos	59.098	34.089	29.808	31.552	32.128	57.600
Preservativos femininos	1.020	188	860	5.056	1.320	4.640
Gel lubrificante em sachê	5.398	2.132	5.700	1.200	1.400	2.000

Fonte: Ambulatório das IST - CTA

1.6 – FARMÁCIA

A Farmácia Central atua no controle, distribuição e dispensação de medicamentos, materiais de enfermagem e odontológicos.

Os medicamentos com dispensação direta aos usuários realizada pela Farmácia Central referem-se aos seguintes programas:

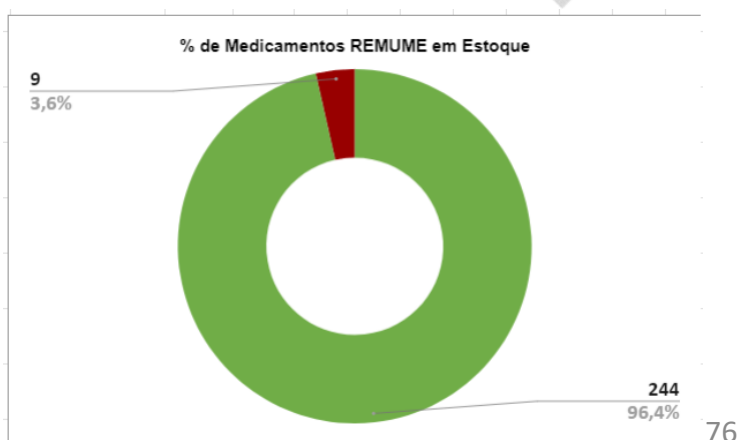
- Dispensação de medicamentos de Ação Judicial;
- Dispensação de medicamentos do programa HIV/AIDS;
- Dispensação de medicamentos do programa DST, Hanseníase, Meningite e Tuberculose;
- Dispensação de Medicamentos de Alto Custo;
- Insumos Diabéticos (1ª entrega – glicosímetro, lancetador);
- Outros Medicamentos dispensados na Farmácia Central.

As farmácias das Unidades de Saúde, ou seja, Amb. Egidio Ricco, Unidades Básicas e UPA dispensam medicamentos dos seguintes programas:

- Dispensação de medicamentos do programa Dose Certa;
- Dispensação de medicamentos Padronizados;
- Dispensação de Insumos Diabéticos;
- Dispensação de Medicamentos controlados.

A padronização de medicamentos da Rede Pública conta com 253 itens.

	Qnt	%
Itens totais:	253	
Itens em estoque:	244	96,4
Itens em falta:	9	3,6



Os Quadros abaixo consolidam as receitas médicas recebidas no Quadrimestre com dispensação de medicamentos:

FARMÁCIA MUNICIPAL DE BATATAIS

PROGRAMAS ATENDIDOS PELA FARMÁCIA

Período: 3º Quadrimestre 2023 (Set/Out/Nov/Dez)

1. Farmácia Central:

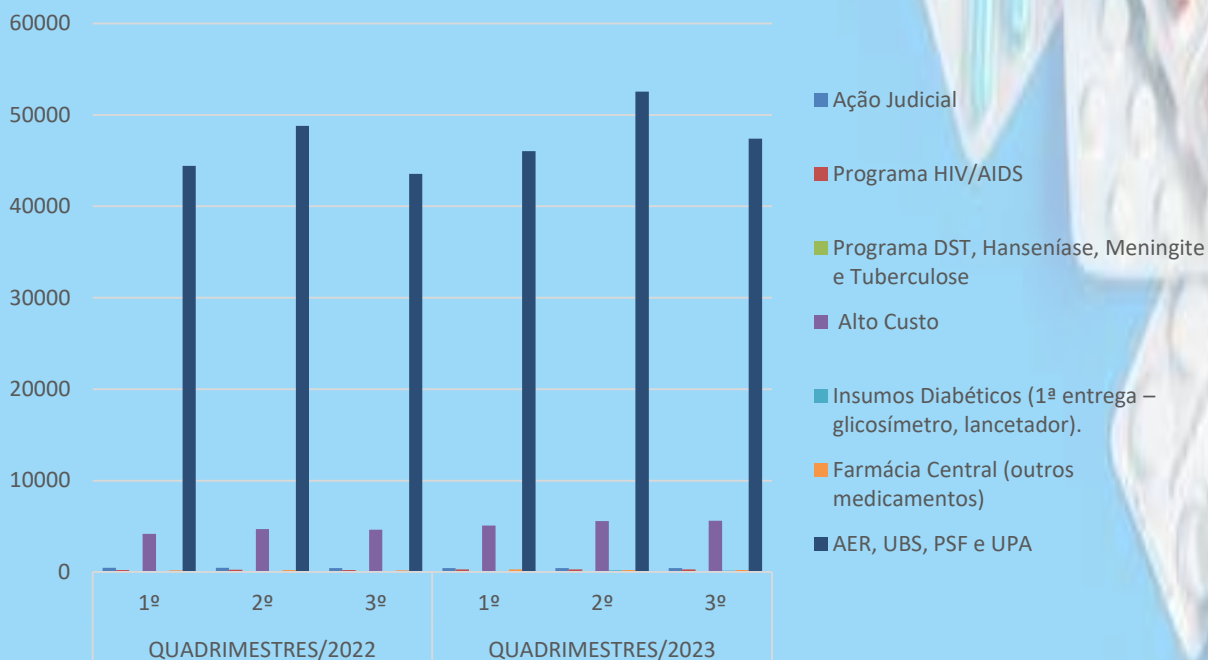
<p>❖ Dispensação de Medicamentos de Ação Judicial</p> <table style="width: 100%; border-collapse: collapse;"> <tr><td style="text-align: left;">Setembro</td><td style="text-align: right;">103</td></tr> <tr><td style="text-align: left;">Outubro</td><td style="text-align: right;">105</td></tr> <tr><td style="text-align: left;">Novembro</td><td style="text-align: right;">113</td></tr> <tr><td style="text-align: left;">Dezembro</td><td style="text-align: right;">106</td></tr> <tr style="border-top: 1px solid black;"><td style="text-align: left;">TOTAL:</td><td style="text-align: right;">427</td></tr> </table>	Setembro	103	Outubro	105	Novembro	113	Dezembro	106	TOTAL:	427	<p>❖ Dispensação de Medicamentos do Programa HIV/AIDS</p> <table style="width: 100%; border-collapse: collapse;"> <tr><td style="text-align: left;">Setembro</td><td style="text-align: right;">85</td></tr> <tr><td style="text-align: left;">Outubro</td><td style="text-align: right;">71</td></tr> <tr><td style="text-align: left;">Novembro</td><td style="text-align: right;">77</td></tr> <tr><td style="text-align: left;">Dezembro</td><td style="text-align: right;">62</td></tr> <tr style="border-top: 1px solid black;"><td style="text-align: left;">TOTAL:</td><td style="text-align: right;">295</td></tr> </table>	Setembro	85	Outubro	71	Novembro	77	Dezembro	62	TOTAL:	295
Setembro	103																				
Outubro	105																				
Novembro	113																				
Dezembro	106																				
TOTAL:	427																				
Setembro	85																				
Outubro	71																				
Novembro	77																				
Dezembro	62																				
TOTAL:	295																				
<p>❖ Dispensação de Medicamentos do Programa DST, Hanseníase e Tuberculose</p> <table style="width: 100%; border-collapse: collapse;"> <tr><td style="text-align: left;">Setembro</td><td style="text-align: right;">19</td></tr> <tr><td style="text-align: left;">Outubro</td><td style="text-align: right;">16</td></tr> <tr><td style="text-align: left;">Novembro</td><td style="text-align: right;">19</td></tr> <tr><td style="text-align: left;">Dezembro</td><td style="text-align: right;">26</td></tr> <tr style="border-top: 1px solid black;"><td style="text-align: left;">TOTAL:</td><td style="text-align: right;">80</td></tr> </table>	Setembro	19	Outubro	16	Novembro	19	Dezembro	26	TOTAL:	80	<p>❖ Dispensação de Medicamentos de Alto Custo</p> <table style="width: 100%; border-collapse: collapse;"> <tr><td style="text-align: left;">Setembro</td><td style="text-align: right;">1394</td></tr> <tr><td style="text-align: left;">Outubro</td><td style="text-align: right;">1453</td></tr> <tr><td style="text-align: left;">Novembro</td><td style="text-align: right;">1369</td></tr> <tr><td style="text-align: left;">Dezembro</td><td style="text-align: right;">1410</td></tr> <tr style="border-top: 1px solid black;"><td style="text-align: left;">TOTAL:</td><td style="text-align: right;">5626</td></tr> </table>	Setembro	1394	Outubro	1453	Novembro	1369	Dezembro	1410	TOTAL:	5626
Setembro	19																				
Outubro	16																				
Novembro	19																				
Dezembro	26																				
TOTAL:	80																				
Setembro	1394																				
Outubro	1453																				
Novembro	1369																				
Dezembro	1410																				
TOTAL:	5626																				
<p>❖ Dispensação de Insumos Diabéticos (1ª Entrega - Glicosímetro, Lancetador)</p> <table style="width: 100%; border-collapse: collapse;"> <tr><td style="text-align: left;">Setembro</td><td style="text-align: right;">44</td></tr> <tr><td style="text-align: left;">Outubro</td><td style="text-align: right;">43</td></tr> <tr><td style="text-align: left;">Novembro</td><td style="text-align: right;">36</td></tr> <tr><td style="text-align: left;">Dezembro</td><td style="text-align: right;">33</td></tr> <tr style="border-top: 1px solid black;"><td style="text-align: left;">TOTAL:</td><td style="text-align: right;">156</td></tr> </table>	Setembro	44	Outubro	43	Novembro	36	Dezembro	33	TOTAL:	156	<p>❖ Dispensação de Outros Medicamentos</p> <table style="width: 100%; border-collapse: collapse;"> <tr><td style="text-align: left;">Setembro</td><td style="text-align: right;">51</td></tr> <tr><td style="text-align: left;">Outubro</td><td style="text-align: right;">46</td></tr> <tr><td style="text-align: left;">Novembro</td><td style="text-align: right;">72</td></tr> <tr><td style="text-align: left;">Dezembro</td><td style="text-align: right;">68</td></tr> <tr style="border-top: 1px solid black;"><td style="text-align: left;">TOTAL:</td><td style="text-align: right;">237</td></tr> </table>	Setembro	51	Outubro	46	Novembro	72	Dezembro	68	TOTAL:	237
Setembro	44																				
Outubro	43																				
Novembro	36																				
Dezembro	33																				
TOTAL:	156																				
Setembro	51																				
Outubro	46																				
Novembro	72																				
Dezembro	68																				
TOTAL:	237																				

Fonte: Farmácia Central

COMPARATIVO QUADRIMESTRAL DA DISPENSAÇÃO DE RECEITAS

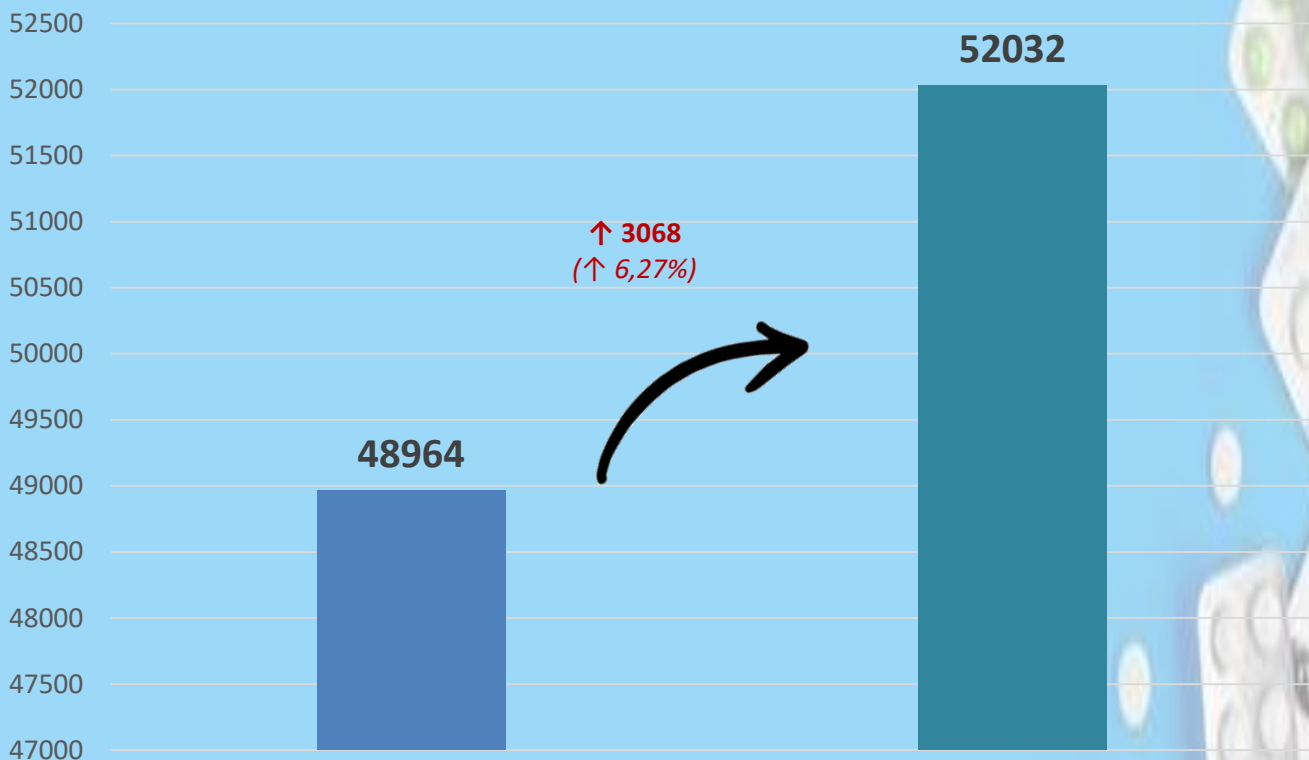
PROGRAMA	QUADRIMESTRES/2022			QUADRIMESTRES/2023		
	1º	2º	3º	1º	2º	3º
Ação Judicial	480	484	440	447	441	427
Programa HIV/AIDS	238	245	227	277	283	295
Programa DST, Hanseníase, Meningite e Tuberculose	68	84	82	116	68	80
Alto Custo	4.165	4.692	4.634	5.078	5.566	5.626
Insumos Diabéticos (1ª entrega – glicosímetro, lancetador).	42	59	44	66	177	156
Farmácia Central (outros medicamentos)	193	235	182	281	212	237
AER, UBS, PSF e UPA	44.416	48.802	43.537	46.048	52.538	47.385
TOTAL	49.602	54.601	49.146	52.032	59.285	54.206

Fonte: Farmácia Central



Fonte: Farmácia Central

Receitas Aviadas - 3º Quadrimestre 2022 x 2023



Fonte: Farmácia Central

1.7 – TRANSPORTE

O transporte de pacientes do município de Batatais é realizado através das ambulâncias, ônibus, vans e outros veículos, visando sempre acessar a assistência de saúde necessária a cada um. Esses serviços são totalmente custeados com recursos próprios do município.

1.7.1 – TRANSPORTE INTERMUNICIPAL

Os transportes aos serviços de Ribeirão Preto são realizados por Ônibus para a maioria dos pacientes. O município dispõe de serviço terceirizado contando com três ônibus diariamente, transportando pacientes e acompanhantes conforme abaixo:

Linha	Horário	QUADRIMESTRE 2022			QUADRIMESTRES/2023		
		1º	2º	3º	1º	2º	3º
001	05:30 às 13:00 hs	2.224	2.402	3.666	3.576	3.768	3338
002	05:30 às 13:00 hs	662	1.076	1.935	1.836	1.869	1861
003	10:00 às 18:00 hs	1.518	2.071	2.976	2.806	3.135	2909



Fonte: Setor de Ambulância e transportes da SMS

O Quadro abaixo informa o **número de atendimentos para viagens intermunicipais** realizadas através de outros veículos:



Destino	QUADRIMESTRES/2022			QUADRIMESTRES/2023		
	1º	2º	3º	1º	2º	3º
Américo Brasiliense	17	2	3	4	3	3
Araraquara	0	3	8	19	16	14
Barretos	28	31	27	17	60	66
Bauru	2	9	13	47	50	24
Cravinhos	134	80	49	76	205	399
Franca	2	1	0	1	7	2
Guariba	0	0	1	38	0	0
Matão	19	4	0	0	31	61
Monte Alto	1	1	1	0	0	0
Jaú	0	0	0	12	3	0
Pitangueiras	0	0	36	2	0	0
Ribeirão Preto	443	572	695	1.869	1.526	1398
São Paulo	20	39	42	61	82	83
Serrana	558	566	453	463	504	615
Sertãozinho	38	9	67	30	29	21
Taquaritinga	0	0	2	0	0	0
Total	1.262	1.237	1.408	2.639	2.516	2686

Fonte: Setor de Ambulância e transportes da SMS

As viagens para Cravinhos são para realização de exames por Empresa contratada. As viagens para Serrana são para exames, por Empresa contratada, e para consultas e procedimentos realizados pelo Hospital Estadual.

1.7.2 – TRANSPORTE INTRAMUNICIPAL

Os transportes de pacientes para os serviços disponíveis no município totalizaram **5.765 no quadrimestre, com uma média mensal de 1441 atendimentos.**

Para o serviço de terapia renal substitutiva (hemodiálise) são transportados 31 pacientes de segunda a sábado, sendo 3 sessões semanais por paciente:

- Segunda, quarta e sexta: 1º TURNO - 07 PACIENTES e 2º TURNO – 10 PACIENTES.
- Terça, quinta e sábado: 1º TURNO – 07 PACIENTES e 2º TURNO – 07 PACIENTES.

1.8 – CENTRAL DE REGULAÇÃO E AGENDAMENTO

A Central de Regulação é um órgão integrante da Secretaria Municipal de Saúde que, em conformidade com as diretrizes do Ministério da Saúde gerencia toda a necessidade de assistência em saúde dos usuários SUS, ordenando o acesso dos pacientes às consultas especializadas e exames de apoio diagnóstico e terapêutico.

O acesso é fornecido através do agendamento dos encaminhamentos recebidos pelas Unidades Básicas de Saúde para as devidas especialidades e procedimentos de média e alta complexidade ofertados pelo sistema municipal de saúde e centros de referência do DRS XIII (Departamento Regional de Saúde de Ribeirão Preto).

1.8.1 – AGENDAMENTO AOS SERVIÇOS DO MUNICÍPIO

Estão demonstrados na tabela a seguir as quantidades de guias de consultas agendadas nos serviços disponíveis e ofertados pelo município:

Nas tabelas a seguir serão demonstradas as quantidades de guias de consultas e exames com finalidade diagnóstica por imagem e de ultrassonografia agendadas nos serviços disponíveis e ofertados pelo município.

ESPECIALIDADES	SET	OUT	NOV	DEZ	TOTAL
AMBULATORIO DE NEFROLOGIA	12	10	10	11	43
CARDIOLOGISTA	130	124	100	86	440
CIRURGIA AMBULATORIAL	87	95	64	40	286
CIRURGIA EM GERAL	19	26	23	13	81
DERMATOLOGISTA	134	141	126	113	514
PEDIATRIA (ENDOCRINOLOGIA)	21	15	7	5	48
GASTROENTEROLOGISTA	30	31	61	67	189
NEUROLOGISTA	74	93	104	107	378
OFTALMOLOGISTA	439	474	319	367	1599
ONCOLOGISTA	7	9	5	4	25
ORTOPEDIA QUADRIL/JOELHO	6	2	9	8	25
ORTOPEDISTA	211	187	233	272	903
OTORRINOLARINGOLOGISTA	101	111	118	84	414
PNEUMOLOGISTA	45	51	47	41	184
PSICOLOGIA INFANTIL	204	231	179	37	651
REUMATOLOGISTA	36	27	46	50	159
REUMATOLOGISTA - GRUPO DOR	10	4	6	0	20
UROLOGISTA	99	124	72	88	383
VASCULAR	102	118	68	97	385
TOTAL	1767	1873	1597	1490	6727



PROCEDIMENTO	Setembro	Outubro	Novembro	Dezembro	Total
Colonoscopia	14	20	2	0	36
Densitometria	26	27	0	0	53
Ecocardiograma	41	28	90	139	298
Eco sob estresse	5	2	1	1	9
Endoscopia	41	45	10	26	122
Enema Opaco	1	0	0	0	1
Holter	1	0	0	0	1
Mamografia	67	136	197	139	539
MAPA	1	0	0	0	1
REED	5	4	4	3	16
Ressonância	11	83	157	127	378
Teste Ergométrico	0	0	15	35	50
Tomografia	113	115	83	104	415
Uretrocistografia	0	0	0	0	0
Urografia	0	0	0	0	0
US Articulação	112	244	256	263	875
US Mama	116	161	139	120	536
US Tireoide	19	21	18	27	85
US Transvaginal	381	216	115	173	885
US Venoso	25	26	58	36	145
TOTAL	939	1081	1143	1193	4356

Fonte: Central de Regulação e Agendamento – SMS

A Direção Regional de Saúde distribuiu cotas para os exames abaixo que foram agendados pelo sistema CROSS nos prestadores Hospital Estadual de Ribeirão, Hospital Estadual de Serrana, Sobeccan e Mater.



1.8.2 – AGENDAMENTOS AOS SERVIÇOS OFERTADOS PELO ESTADO

A Direção Regional de Saúde distribuiu cotas para os exames abaixo que foram agendados pelo sistema CROSS nos prestadores Hospital Estadual de Ribeirão, Hospital Estadual de Serrana, Sobeccan e Mater:

PROCEDIMENTO	SET	OUT	NOV	DEZ	TOTAL
Angiotomografia	1	1	2	0	4
Audiometria	11	18	8	5	42
Ecocardiograma	15	0	0	0	15
Endoscopia	14	10	11	8	43
Mamografia	72	79	79	79	309
Potencial Evocado Auditivo	1	1	0	0	2
US Geral	25	31	59	16	131
Tomografia	5	5	5	2	17
US Morfológico	20	30	29	29	108
Total	152	156	183	134	625

Os pacientes encaminhados para procedimentos não disponíveis no município são referenciados para os prestadores da região de Ribeirão Preto: Hospital das Clínicas, Hospital Estadual de Ribeirão, Hospital Estadual de Serrana e Centro de Referência em Saúde da Mulher – MATER.

Os encaminhamentos são inseridos no Sistema de Agendamento CROSS (Central de Regulação de Ofertas dos Serviços de Saúde) para serem avaliados e agendados pelos prestadores acima citados e setor de agendamento do DRS XIII.

O Quadro abaixo apresenta a quantidade de solicitações encaminhadas(ENC), agendadas (AG) e a demanda reprimida (DR) nos serviços referenciados pelo Estado:

ESPECIALIDADES	SET			OUT			NOV			DEZ			TOTAL		
	ENC	AG	DR	ENC	AG	DR	ENC	AG	DR	ENC	AG	DR	ENC	AG	DR
ALERGOLOGIA	1	0	1	1	1	0	4	0	4	4	1	3	10	2	8
ANESTESIA - AVALIACAO COLONOSCOPIA	46	10	36	48	13	35	47	16	31	37	5	32	178	44	134
CARDIOLOGIA	2	0	2	4	1	3	2	0	2	4	0	4	12	1	11
CARDIOLOGIA PEDIATRICA	0	0	0	0	0	0	0	0	0	0	0	0	0	0	0
CIRURGIA DO APARELHO DIGESTIVO- CIRURGIA BARIÁTRICA	4	2	2	3	1	2	3	2	1	1	1	0	11	6	5
CIRURGIA BUCO MAXILO FACIAL	2	0	2	2	0	2	1	1	0	1	0	1	6	1	5
CIRURGIA DE CABECA E PESCOCO - CCP	7	3	4	4	2	2	8	0	8	6	0	6	25	5	20
CIRURGIA DO APARELHO DIGESTIVO PÂNCREAS, VESÍCULA E VIAS BILIARES	0	0	0	1	0	1	1	0	1	0	0	0	2	0	2
CIRURGIA PEDIATRICA HC	4	4	0	2	2	0	2	2	0	2	1	1	10	9	1
CIRURGIA PEDIATRICA HE	4	4	0	3	3	0	5	5	0	3	2	1	15	14	1
CIRURGIA PLASTICA	0	0	0	1	0	1	0	0	0	2	0	2	3	0	3
CIRURGIA TORÁCICA NÓDULOS PULMONARES	0	0	0	1	0	1	0	0	0	0	0	0	1	0	1

CIRURGIA VASCULAR HC	0	0	0	2	2	0	2	0	2	0	0	0	4	2	2
DERMATOLOGIA - AVALIACAO CIRURGICA	3	3	0	5	5	0	4	4	0	0	0	0	12	12	0
DERMATOLOGIA	4	0	4	0	0	0	0	0	0	0	0	0	4	0	4
ENDOCRINOLOGIA PEDIÁTRICA	4	1	3	2	0	2	3	1	2	12	0	12	21	2	19
FISIATRIA E FISIATRIA OPM	1	1	0	1	1	0	1	0	1	0	0	0	3	2	1
FONOAUDIOLOGIA - CIR - HERP	24	18	6	31	20	11	22	19	3	22	2	20	99	59	40
FONOAUDIOLOGIA - SESCOES	0	0	0	1	0	1	2	0	2	1	0	1	4	0	4
GASTROCIRURGIA	12	12	0	14	13	1	13	12	1	10	6	4	49	43	6
GASTRO FÍGADO	0	0	0	2	1	1	0	0	0	0	0	0	2	1	1
GASTROCLÍNICA	1	0	1	2	1	1	2	0	2	0	0	0	5	1	4
GASTROCLÍNICA HEPATITES	0	0	0	1	1	0	1	1	0	1	1	0	3	3	0
GASTROENTEROLOGIA PEDIÁTRICA	1	1	0	1	0	1	3	0	3	4	0	4	9	1	8
GENETICA MEDICA	0	0	0	2	1	1	1	1	0	0	0	0	3	2	1
GERIATRIA - GERI	0	0	0	0	0	0	0	0	0	1	1	0	1	1	0
GINECOLOGIA - HC	12	5	7	13	6	7	14	4	10	12	1	11	51	16	35
GINECOLOGIA - MATER	27	9	18	20	11	9	16	7	9	20	1	19	83	28	55
HEMATOLOGIA	7	1	6	5	0	5	7	0	7	3	0	3	22	1	21
INFECTOLOGIA	1	1	0	0	0	0	1	0	1	1	1	0	3	2	1
MASTOLOGIA - HC	2	1	1	0	0	0	2	0	2	3	0	3	7	1	6
MASTOLOGIA BENIGNA - MAB	2	1	1	4	2	2	5	1	4	6	1	5	17	5	12
MOLESTIA INFECCIOSA INFANTIL - MII			0			0			0			0	0	0	0
MULTIDISCIPLINAR VIOLÊNCIA SEXUAL/DOMÉSTICA	2	2	0	2	2	0	1	1	0	0	0	0	5	5	0
NEFROLOGIA	1	0	1	2	1	1	0	0	0	0	0	0	3	1	2
NEURO CIRURGIA CABECA	0	0	0	1	0	1	1	1	0	1	1	0	3	2	1
NEURO CIRURGIA COLUNA	5	0	5	13	0	13	4	1	3	2	0	2	24	1	23
NEURO CIRURGIA PEDIÁTRICA	0	0	0	0	0	0	3	3	0	0	0	0	3	3	0
NEUROLOGIA - REABILITACAO FISICA	3	0	3	3	0	3	5	0	5	6	0	6	17	0	17
NEUROLOGIA - REABILITACAO INTELECTUAL	19	1	18	24	0	24	9	0	9	3	0	3	55	1	54
NEUROLOGIA PEDIÁTRICA	0	0	0	2	0	2	1	0	1	1	0	1	4	0	4
NEUROLOGIA - HC	3	3	0	2	2	0	1	0	1	3	0	3	9	5	4
OBSTETRICIA - HC	7	7	0	8	8	0	2	2	0	5	2	3	22	19	3
OFTALMOLOGIA -HC	84	16	68	115	26	89	54	13	41	82	9	73	335	64	271
ONCOLOGIA	14	14	0	21	21	0	15	15	0	11	11	0	61	61	0
ORTOPEDIA DE MÃO HC-HES	18	1	17	9	0	9	10	1	9	4	0	4	41	2	39
ORTOPEDIA JOELHO HC- HES	5	1	4	5	2	3	5	2	3	4	1	3	19	6	13
ORTOPEDIA PÉ ADULTO	5	0	5	3	1	2	2	0	2	1	0	1	11	1	10
ORTOPEDIA PEDIÁTRICA	2	1	1	2	1	1	2	1	1	2	2	0	8	5	3
OTORRINO - REABILITACAO AUDITIVA	23	1	22	19	0	19	13	0	13	18	0	18	73	1	72
OTORRINOLARINGOLOGIA - AVALIAÇÃO PRÓTESE AUDITIVA	12	4	8	7	2	5	7	0	7	3	0	3	29	6	23
OTORRINOLARINGOLOGIA - ORL	7	4	3	16	13	3	13	9	4	11	0	11	47	26	21
PEDIATRIA - PED	0	0	0	2	1	1	4	2	2	1	0	1	7	3	4
PNEUMOLOGIA ADULTO - PNE	0	0	0	1	1	0	0	0	0	0	0	0	1	1	0
PROCTOLOGIA - HC- HERP - HES	16	16	0	14	13	1	14	2	12	10	1	9	54	32	22
UROLOGIA - URO	6	0	6	13	0	13	10	0	10	9	0	9	38	0	38
UROLOGIA (HERP)	9	9	0	18	14	4	4	2	2	6	2	4	37	27	10
VASCULAR HE	1	1	0	4	4	0	6	6	0	0	0	0	11	11	0
TOTAL	397	148	249	447	181	266	338	129	209	324	51	273	1506	509	997

Fonte: Central de Regulação e Agendamento - SMS

Legenda: S – Solicitado A – Agendado DR – Demanda Reprimida



Os pacientes que necessitam de exames indisponíveis na rede municipal de saúde são encaminhados para os prestadores designados pela DRS XIII – Ribeirão Preto.

Segue abaixo a tabela que demonstra os exames ofertados e a quantidade de encaminhamentos solicitados e agendados:

PROCEDIMENTO	SET			OUT			NOV			DEZ			TOTAL		
	S	A	DR	S	A	DR	S	A	DR	S	A	DR	S	A	DR
ANGIORESSONANCIA CEREBRAL	1	1	0	0	0	0	0	0	0	0	0	0	1	1	0
BIOPSIA PRÓSTATA	3	2	1	5	4	1	4	3	1	2	1	1	14	10	4
CAMPIMETRIA	25	10	15	22	6	16	17	5	12	25	9	16	89	30	59
CAPSULOTOMIA - YAG LASER	5	2	3	15	3	12	9	1	8	7	1	6	36	7	29
CATERISMO CARDIACO	3	1	2	2	1	1	2	1	1	2	1	1	9	4	5
CINTILOGRAFIA	3	3	0	3	3	0	0	0	0	0	0	0	6	6	0
COLONOSCOPIA	1	1	0	1	1	0	0	0	0	1	1	0	3	3	0
COLPOSCOPIA	1	1	0	2	2	0	1	1	0	1	1	0	5	5	0
DENSITOMETRIA	4	4	0	4	4	0	4	4	0	4	4	0	16	16	0
ECO SOB ESTRESSE	0	0	0	0	0	0	0	0	0	1	0	1	1	0	1
ECO TRANSESOFAGICA	0	0	0	0	0	0	0	0	0	0	0	0	0	0	0
ESPIROMETRIA	2	2	0	3	3	0	1	1	0	1	1	0	7	7	0
HOLTER	0	0	0	0	0	0	0	0	0	1	1	0	1	1	0
MAPA	0	0	0	0	0	0	0	0	0	0	0	0	0	0	0
NASOFIBROSCOPIA	17	12	5	8	7	1	27	16	11	28	18	10	80	53	27
PAAF COM TIREÓIDE	0	0	0	0	0	0	1	1	0	0	0	0	1	1	0
PAQUIMETRIA ULTRASSONICA	14	6	8	8	4	4	10	6	4	6	6	0	38	22	16
RESSONÂNCIA MAGNÉTICA	4	4	0	4	4	0	4	4	0	4	4	0	16	16	0
TOTAL	44	28	16	40	23	17	49	26	23	46	29	17	179	106	73

Fonte: Central de Regulação e Agendamento - SMS

Legenda: S – Solicitado A – Agendado DR – Demanda Reprimida

Estão inseridos na tabela acima os exames de alta complexidade disponibilizados pela Secretaria do Estado, num total mensal de aproximadamente 8 APACs (Autorização de Procedimento de Alta Complexidade): 04 para Ressonância Magnética, 04 para Densitometria Óssea e algumas cotas fornecidas pelo HC Campus.



2. SERVIÇOS CONVENIADOS

2.1 – SANTA CASA DE BATATAIS – HOSPITALAR E AMBULATORIAL

Os atendimentos prestados pela Santa Casa de Batatais a nível ambulatorial estão no Quadro, a seguir, por tipo de atendimento. As consultas médicas especializadas são referentes aos atendimentos dos ambulatórios de nefrologia, oncologia, obstetrícia, ortopedia de alta complexidade e traumatologia-ortopedia. Os exames atendem aos pacientes dos ambulatórios, da hemodiálise, da Rede Municipal e de outros municípios da Região do Vale das Cachoeiras, sendo para estes somente os exames de imagem. A Unidade de Terapia Renal (Hemodiálise) está classificada como serviço de alta complexidade atendendo pacientes da Região do Vale das Cachoeiras.

Implantado pela Gestão Municipal anterior está sendo mantido no Hospital Major Antônio Cândido o Centro Oncológico de Batatais, custeado com recursos do Tesouro Municipal, oferecendo consultas e exames à população do município.

ATENDIMENTOS AMBULATORIAIS OCORRIDOS NO HOSPITAL MAJOR ANTONIO CANDIDO

TIPO DE ATENDIMENTO	Setembro	Outubro	Novembro	Dezembro	Total 3º QUADRI
Consulta médica especial.	992	1052	1050	917	4011
Outros procedimentos (médico e enfermagem)	218	244	193	177	832
Análises clínicas	2966	2115	2457	4168	11706
Radiologia - Raio X	467	465	591	497	2020
Mamografia de rastreamento	291	373	388	338	1390
Ultrassonografia	1098	1099	1037	1002	4236
Tomografia Computadorizada	98	170	102	127	497
Endoscopias	47	46	2	0	95
Teste Orelhinha	18	12	23	31	84
Outros exames	60	246	14	6	326
Sessões de Hemodiálise	1543	1577	1565	1605	6290
Outros procedimentos hemodiálise	17	12	5	7	41
TOTAL	7815	7411	7427	8875	31528

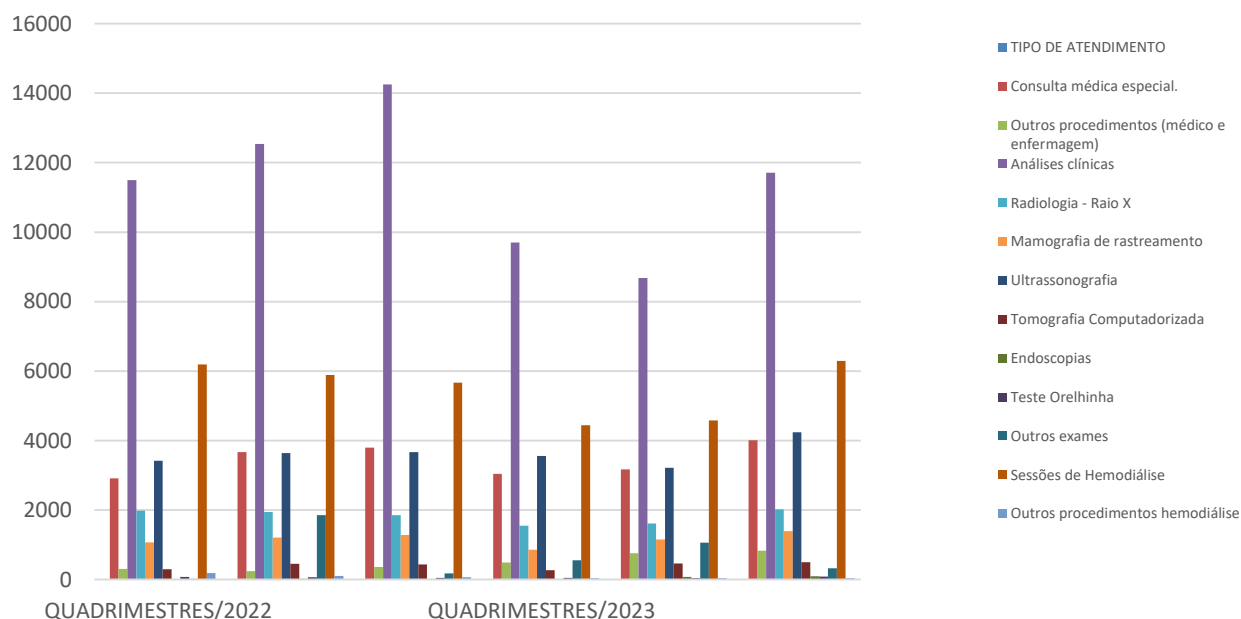
Fonte: Tabwin Desktop – DATASUS – Arquivos PA; Controle interno – SMS - UAC

A seguir está demonstrado o comparativo das produções ambulatoriais quadrimestrais de 2022 e 2023.



COMPARATIVO QUADRIMESTRAL AMBULATORIAL - SANTA CASA DE BATATAIS

TIPO DE ATENDIMENTO	QUADRIMESTRES/2022			QUADRIMESTRES/2023		
	1º	2º	3º	1º	2º	3º
Consulta médica especial.	2.914	3.670	3.797	3.041	3.169	4011
Outros procedimentos (médico e enfermagem)	304	237	363	492	755	832
Análises clínicas	11.501	12.541	14.249	9.704	8.677	11706
Radiologia - Raio X	1.980	1.942	1.852	1.546	1.616	2020
Mamografia de rastreamento	1.071	1.211	1.282	860	1.157	1390
Ultrassonografia	3.416	3.644	3.666	3.553	3.215	4236
Tomografia Computadorizada	300	452	432	269	465	497
Endoscopias	0	17	0	0	71	95
Teste Orelhinha	74	65	48	44	39	84
Outros exames	22	1.851	179	559	1.063	326
Sessões de Hemodiálise	6.191	5.884	5.664	4.438	4.582	6290
Outros procedimentos hemodiálise	187	102	64	40	36	41
TOTAL	27.960	31.616	31.596	24.546	24.845	31528



COMPARATIVO QUADRIMESTRAL AMBULATORIAL - SANTA CASA DE BATATAIS

Os atendimentos a nível hospitalar são prestados em caráter de urgência e eletivo. A Santa Casa é referência em urgência e emergência para os municípios da Região do Vale das Cachoeiras e outros da Regional de Ribeirão Preto, conforme regulados pela Central de Regulação da Oferta de Serviços de Saúde – CROSS.

O Hospital Major Antônio Candido dispõe de 141 leitos instalados, sendo ofertados ao SUS 108 leitos conforme quadro abaixo:

LEITOS HOSPITALARES NO HOSPITAL MAJOR ANTONIO CANDIDO

CLÍNICA	EXISTENTES	SUS	NÃO SUS
CIRURGICA	19	14	05
CLINICOS	46	33	13
OBSTÉTRICOS	13	11	02
PEDIATRICOS	19	13	06
CRONICOS	36	30	06
UTI	08	07	01
TOTAL	141	108	33

Fonte: SCNES

INTERNAÇÕES HOSPITALARES OCORRIDAS NO HOSPITAL MAJOR ANTONIO CANDIDO

Tipo de Atendimento	Setembro	Outubro	Novembro	Dezembro	TOTAL 3º QUADRI
INTERN. CLINICAS E CIRÚRGICAS	334	283	335	301	1.253
INT. COVID (NEGAT. E POSIT.)	0	2	0	1	3
INT. DENGUE CLÁSSICA	0	1	1	5	7
CIR. ELETIVAS ESTRATÉGICAS	68	70	60	22	220
CIR. ELETIVAS UNAERP	12	5	9	2	28
CIR. ORTOPEDIA - ALTA COMPLEX.	0	1	0	0	1
TOTAL	414	362	405	331	1.512

Fonte: Tabwin Desktop – DATASUS – Arquivos RD; Controle interno – SMS – UAC

No quadro a acima estão informadas na linha Cirurgias Eletivas Estratégicas as cirurgias do “Mutirão de Catarata” e “Mutirão de Urologia” por iniciativa do Governo Municipal, custeadas com recursos oriundos de Emendas Parlamentares.

Desde 1º de novembro/2022 o Plantão Médico da Especialidade gineco/obstetrícia do Hospital Major Antônio Candido, até então na modalidade de plantão de sobreaviso (à distancia), passou a ser realizado presencialmente, com porta aberta às gestantes do município, por 24 horas todos os dias da semana. Essa modalidade de atendimento, demandada pela equipe médica obstétrica da Instituição hospitalar, foi formatada pelo Gestor da Saúde, a Administração Municipal e Diretoria da Santa Casa de Batatais.

Considerando que a Instituição já executa o serviço de maternidade, dentro do preconizado pelas normas legais, realizando em torno de 600 partos anualmente somente para Usuários do SUS residentes de Batatais, a Gestão Municipal renovou o custeio do Plantão Médico Presencial, e Ambulatório da 36ª semana de gestação, uma vez reconhecida a importância de uma “Porta Aberta” na especialidade, evitando o acesso à maternidade através da UPA 24h.

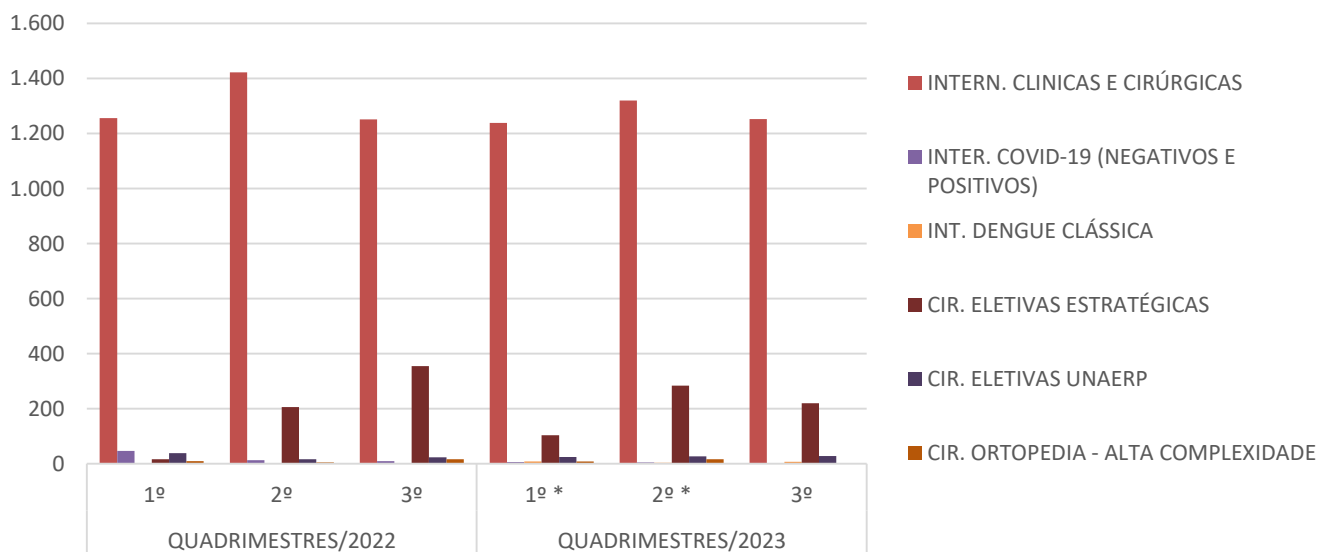
Também foi fortalecido pela Gestão Municipal o ambulatório de traumatologia-ortopedia da Instituição Hospitalar, com aporte de recursos do Tesouro Municipal, considerando a forte e crescente demanda por esses atendimentos pelos Usuários de Batatais e Região.

COMPARATIVO QUADRIMESTRAL DE INTERNAÇÕES HOSPITALARES

Tipo de Atendimento	QUADRIMESTRES/2022			QUADRIMESTRES/2023		
	1º	2º	3º	1º *	2º *	3º
INTERN. CLINICAS E CIRÚRGICAS	1.256	1.423	1.252	1.239	1320	1.253
INTER. COVID-19 (NEGATIVOS E POSITIVOS)	47	13	10	6	5	3
INT. DENGUE CLÁSSICA	NA	NA	NA	8	4	7
CIR. ELETIVAS ESTRATÉGICAS	16	206	355	104	284	220
CIR. ELETIVAS UNAERP	39	17	24	25	27	28
CIR. ORTOPEDIA - ALTA COMPLEXIDADE	10	5	17	8	17	1
TOTAL	1.368	1.664	1.658	1.390	1.657	1.512

Fonte: Tabwin Desktop – DATASUS – Arquivos RD; Controle interno – SMS - UAC

* Produção atualizada dos 1º e 2º quadrimestres/2023.



2.2 – APAE DE BATATAIS – AMBULATORIAL

O CER III da APAE de Batatais é um Centro Especializado de Reabilitação em três modalidades: Auditiva, Física e Intelectual. O Serviço é habilitado pelo Ministério da Saúde pela Portaria MS/SAS nº 1.323 de 27 de novembro de 2014, com recomendação de atendimentos no mínimo a 150 usuários/mês em reabilitação auditiva, 200 usuários/mês em reabilitação física e 200 usuários/mês em reabilitação intelectual.

ATENDIMENTOS AMBULATORIAIS OCORRIDOS NO CER III – APAE DE BATATAIS

Os serviços de saúde do município de natureza pública alimentam o Sistema próprio informatizado, CONECTASUS, o que permite o levantamento de informações anteriormente à liberação pelo DATASUS. Entretanto, os prestadores de serviços de saúde conveniados não alimentam o mesmo sistema, dificultando o levantamento de dados informatizados até fechamento do quadrimestre.

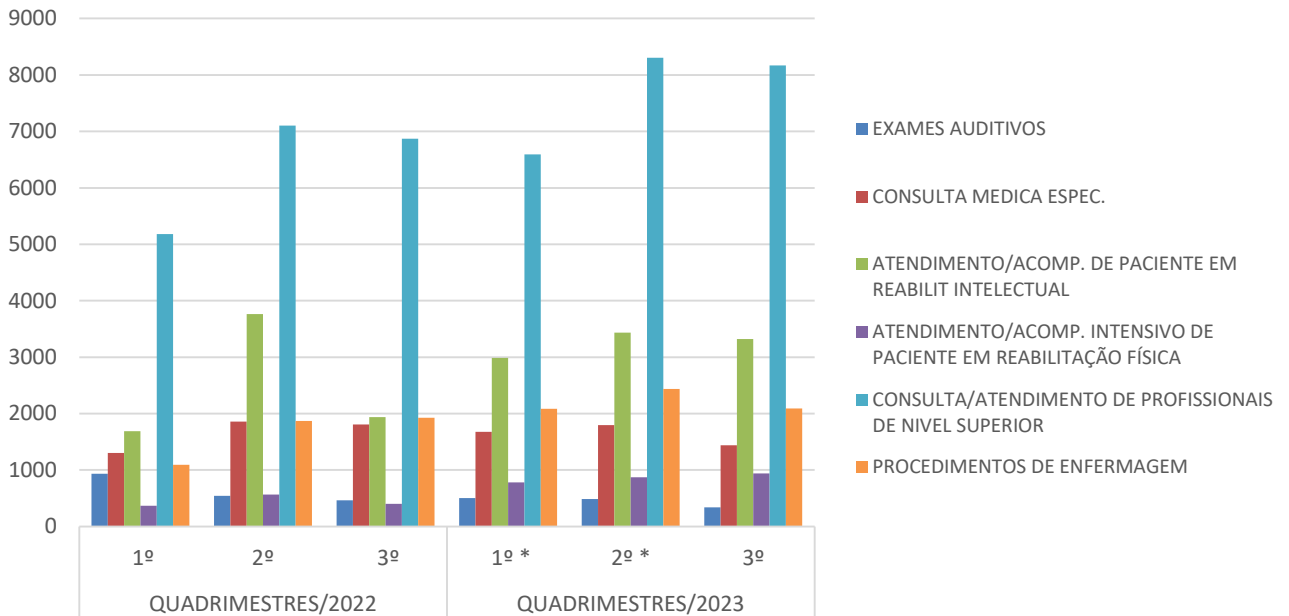
TIPO DE ATENDIMENTO	Setembro	Outubro	Novembro	Dezembro	Total 3º QUADRI
EXAMES AUDITIVOS	103	90	93	51	337
CONSULTA MEDICA ESPEC.	395	321	356	369	1441
ATENDIMENTO/ACOMP. DE PACIENTE EM REABILIT INTELCTUAL	819	976	840	686	3321
ATENDIMENTO/ACOMP. INTENSIVO DE PACIENTE EM REABILITAÇÃO FÍSICA	209	276	248	204	937
CONSULTA/ATENDIMENTO DE PROFISSIONAIS DE NIVEL SUPERIOR	1898	2223	1914	2134	8169
PROCEDIMENTOS DE ENFERMAGEM	561	633	574	323	2091
Total	3.985	4.519	4.025	3767	16296

Tipo de Atendimento	QUADRIMESTRES/2022			QUADRIMESTRES/2023		
	1º	2º	3º	1º *	2º *	3º
EXAMES AUDITIVOS	934	542	461	504	484	337
CONSULTA MEDICA ESPEC.	1.304	1.861	1.805	1.674	1.797	1441
ATENDIMENTO/ACOMP. DE PACIENTE EM REABILIT INTELCTUAL	1.688	3.762	1.936	2.988	3.435	3321
ATENDIMENTO/ACOMP. INTENSIVO DE PACIENTE EM REABILITAÇÃO FÍSICA	365	567	402	782	871	937
CONSULTA/ATENDIMENTO DE PROFISSIONAIS DE NIVEL SUPERIOR	5.178	7.103	6.871	6.595	8.303	8169
PROCEDIMENTOS DE ENFERMAGEM	1.091	1.871	1.925	2.084	2.437	2091
Total	10.560	15.706	15.400	14.627	17.327	16296

Fonte: Tabwin Desktop – DATASUS – Arquivos PA; Controle interno – SMS - UAC

* Produção atualizada dos 1º e 2º quadrimestres/2023.

COMPARATIVO QUADRIMESTRAL - ATENDIMENTOS AMBULATORIAIS DO



2.3 – ABADEF – SERVIÇO DE ATENÇÃO DOMICILIAR

	Set	Out	Nov	Dez	Total
Total de usuários no período	82	78	80	78	318
Óbitos no período	09	05	03	07	24
Inclusões	11	16	14	13	54
Altas	06	13	12	08	39
Total de usuários em espera para atendimento	00	00	04	00	04
TOTAL DE USUÁRIOS NO FINAL DO PERÍODO	67	60	65	63	255

Fonte: SAD

De acordo com a legislação que regula o Serviço de Atenção Domiciliar, os atendimentos devem ser prestados a pelo menos 60 Usuários ao mês, independentemente do número de procedimentos realizados individualmente, diários, semanais, quinzenais ou mensais.



ATENDIMENTOS	Setembro	Outubro	Novembro	Dezembro
Atendimentos Médicos	52	36	58	48
Atendimentos de Enfermagem	272	358	379	303
Atendimento Fisioterapêutico	75	98	101	118
Atendimento Fonoaudiológica	50	26	66	32
Atendimento Nutricional	60	31	56	34
Atendimento Assistente Social	04	13	13	0
TOTAL DE ATENDIMENTOS	513	562	673	653

Dando continuidade aos trabalhos iniciados, considerando demanda existente pelos serviços de assistência nutricional e reabilitação física, foi firmado novo Convênio (SMSB.004.2023) com a Entidade ABADEF, em 12/06/2023, objetivando contratação temporária de serviços terapêuticos especializados, visando oferecer assistência nutricional e reabilitação física para Usuários do SUS residentes de Batatais pelo período de 18 meses.

ATENDIMENTOS	Origem Agendada	Atendimento Realizado	Faltas
Fisioterapia	2.293	1.866	427
Nutrição	182	176	06
TOTAL DE ATENDIMENTOS	2.475	2.042	433

2.4. CENTRO DE ATENÇÃO A SAÚDE DO IDOSO - CASI



O Centro de Atenção de Atenção à Saúde do Idoso é um projeto realizado em parceria com a Prefeitura Municipal de Batatais e o Centro Universitário Claretiano de Batatais regido com diretrizes e normas para execução do programa com ações voltadas para promoção do envelhecimento saudável e a manutenção da máxima capacidade funcional do indivíduo que envelhece, pelo maior tempo possível, significando a valorização da autonomia ou autodeterminação e a preservação da independência física e mental do idoso.

Os critérios de inclusão para participar do programa são:


- não possuir déficit auditivo e visual severo,
- não apresentar desequilíbrios nutricionais (magreza e obesidade mórbida),
- não ser dependente total de dispositivos deambulatório (bengala, muleta, andador e cadeira de roda),
- não apresentar déficit cognitivo
- assinar o termo de consentimento livre e esclarecido e autorização de uso de imagem.

Setembro/23	Outubro/23	Novembro/23	Dezembro/23
205 grupos (34 idosos por grupo)	167 grupos (34 idosos por grupo)	196 grupos (34 idosos por grupo)	152 grupos (34 idosos por grupo)
6.970 atendimentos multiprofissionais (educação física, nutrição, enfermagem e fisioterapia)	5.678 atendimentos multiprofissionais (educação física, nutrição, enfermagem e fisioterapia)	6.664 atendimentos multiprofissionais (educação física, nutrição, enfermagem e fisioterapia)	5.168 atendimentos multiprofissionais (educação física, nutrição, enfermagem e fisioterapia)
134 sessões (34 idosos por grupo)	96 sessões (34 idosos por grupo)	156 sessões (34 idosos por grupo)	60 sessões (34 idosos por grupo)
4.556 atendimentos Terapia Ocupacional e Psicologia	3.264 atendimentos Terapia Ocupacional e Psicologia	5.304 atendimentos Terapia Ocupacional e Psicologia	2.040 atendimentos Terapia Ocupacional e Psicologia
15 triagens e reavaliações	13 triagens e reavaliações	9 triagens e reavaliações	
75 atendimentos individuais multiprofissionais (psicologia, nutrição, enfermagem, terapia ocupacional e fisioterapia)	65 atendimentos individuais multiprofissionais (psicologia, nutrição, enfermagem, terapia ocupacional e fisioterapia)	45 atendimentos individuais multiprofissionais (psicologia, nutrição, enfermagem, terapia ocupacional e fisioterapia)	
11.601	9.007	11.743	7.208
Total de Atendimentos Grupais			39.374
Total de Avaliações e Reavaliações			185

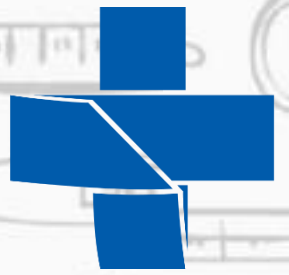
Setembro - 2023	<p>Grupos equipe multiprofissional (1,2 3, 4, 5, 6, 7, 8, 9, 10, 11 e 12)</p> <p>Triagens e Reavaliações dos idosos</p> <p>Atividades Integrativas – Dança Circular</p> <p>Início Ação social – (Divina Misericórdia – recolhimento de fraldas e higiene)</p> <p>Apresentação Coral</p> <p>Participação Feira de Nutrição</p>
Outubro - 2023	<p>Grupos equipe multiprofissional (1,2 3, 4, 5, 6, 7, 8, 9, 10, 11 e 12)</p> <p>Triagens e Reavaliações dos idosos</p> <p>Semana da Pessoa Idosa</p> <p>Aferição de glicemia e pressão arterial</p> <p>Entrega da Ação social – (Divina Misericórdia – recolhimento de fraldas e higiene)</p> <p>Outubro Rosa (palestra e conscientização)</p> <p>Atividades Integrativas – Origami</p>
Novembro - 2023	<p>Grupos equipe multiprofissional (1,2 3, 4, 5, 6, 7, 8, 9, 10, 11 e 12)</p> <p>Triagens e Reavaliações dos idosos</p> <p>Início das etapas do concurso culinário</p> <p>Novembro azul (Palestra e conscientização)</p> <p>Apresentação Coral (29/11 – Claretiano)</p> <p>Atividades Integrativas – Circuito de Processamento Sensorial</p>
Dezembro - 2023	<p>Grupos equipe multiprofissional (1,2 3, 4, 5, 6, 7, 8, 9, 10, 11 e 12)</p> <p>Final do concurso culinário (entrega de prêmios para os três vencedores)</p> <p>Confraternização anual dos idosos</p> <p>Apresentação Coral Natal Encantado e na confraternização dos idosos (09/12 e 14/12)</p> <p>Confecção e preenchimento da “Cartilha da Pessoa Idosa”</p> <p>Entrega de calendário anual</p> <p>Livro de Receitas construídos pelos idosos</p>

3. SERVIÇOS CONTRATADOS

A Rede conta com a prestação de serviços de saúde por Empresas Especializadas através de Contratos Administrativos por Pregão Presencial, sendo no momento: 02 laboratórios de análises clínicas (LABORMED e MARICOND) e 02 empresas de serviços médicos especializados (BG e Alive). Outros serviços de diagnose também são prestados por empresa contratada pelo Consórcio AVH através de ATA de Preços (JETHAPE). As produções desses serviços contratados estão inseridas nos atendimentos informados da Rede Municipal de Saúde/ou pela Central de Regulação e Agendamento.



SUS



IV – REDE FÍSICA DE SERVIÇOS PÚBLICOS DA SAÚDE



Os estabelecimentos de saúde estão cadastrados no **Sistema de Cadastro Nacional de Estabelecimentos de Saúde – SCNES** e são classificados em diversos tipos, definidos com base nas atividades profissionais e serviços ofertados à população. Em relação à categoria “Tipo de Gestão”, a Gestão da Saúde em Batatais é somente municipal.

1. ESTABELECIMENTOS DE SAÚDE PÚBLICOS

De acordo com os Tipos de Estabelecimentos, apresentam-se elencados abaixo os estabelecimentos sob gerência da Gestão Municipal, a saber:

- 09 Centros de Saúde/Unidades Básicas**, com 11 Equipes de ESF;
- 01 Policlínica**: ACE Egidio Ricco (conta também com Ambulatório de Infectologia e CTA - Centro de Testagem e Aconselhamento);
- 02 Unidades Moveis de Nível Pré-hospitalar na Área de Urgência**: 01 USB e 01 USA;
- 02 Clínicas Especializadas**: Centro de Especialidades Odontológicas - CEO I, Centro de Referência a Saúde do Trabalhador - CEREST,
- 01 Farmácia Central**;
- 01 Unidade de Apoio Diagnose e Terapia**: Laboratório Municipal de Análises Clínicas;
- 01 Central de Gestão em Saúde**: Secretaria Municipal de Saúde;
- 01 Centro de Atenção Psicossocial**: CAPS I;
- 01 UPA 24HS**;
- 01 Central de Regulação do Acesso – SMS**.

2. ESTABELECIMENTOS DE SAÚDE CONVENIADOS

Os estabelecimentos de saúde de natureza privado prestam serviços no âmbito complementar através de convênios firmados com a Gestão Municipal, tendo preferência os serviços de Instituições filantrópicas.

- 01 Hospital Geral**: Hospital Major Antônio Candido da Santa Casa de Misericórdia e A. P. de Batatais;
- 02 Clínicas Especializadas**: 01 Centro Especializado em Reabilitação - CER III da APAE de Batatais, 01 Serviço de Atenção Domiciliar – SAD da ABADEF.
- 01 Centro de Atenção a Saúde de Idoso – CASI**: do Centro Universitário Claretiano de Batatais.

3. ESTABELECIMENTOS DE SAÚDE CONTRATADOS

- 01 Unidades de Apoio Diagnose e Terapia**: 01 Laboratório de Análises Clínicas - Labormed

O município de Batatais contrata serviços especializados em diagnose de outros municípios, sendo esses cadastrados no SCNES do município onde estão instalados.



V – FINANCIAMENTO DA SAÚDE



Fundo Municipal de Saúde - FMS

MAPA DE LIBERAÇÕES SUS EM 2023		EXERC			TOTAL GERAL	
PROGRAMA		2023				
TOTAL GERAL		37.805.847,15	1.840.494,46	0,00	35.965.352,69	35.965.352,69
Ação		Valor Bruto	Desconto	Acresc	Valor Líquido	Total
ASSISTENCIA FARMACÊUTICA		252.655,80	0,00	0,00	252.655,80	252.655,80
Estrat	PROGRAMA DE ASSISTÊNCIA FARMACÊUTICA BÁSICA MUNICIPIO	220.601,15	0,00	0,00	220.601,15	220.601,15
Estrat	PROMOÇÃO DA ASSISTÊNCIA FARMACÊUTICA E INSUMOS ESTRATÉGICOS NA ATENÇÃO PRIMÁRIA EM SAÚDE - LC Nº 201/2023 ART. 15 E 17	20.054,65	0,00	0,00	20.054,65	20.054,65
Estrat	ORGANIZAÇÃO DOS SERVIÇOS DE ASSISTÊNCIA FARMACÊUTICA NO SUS	12.000,00	0,00	0,00	12.000,00	12.000,00
ATENÇÃO BÁSICA		7.706.195,36	0,00	0,00	7.706.195,36	7.706.195,36
Estrat	INCREMENTO TEMPORÁRIO AO CUSTEIO DOS SERVIÇOS DE ATENÇÃO BÁSICA EM SAÚDE	700.000,00	0,00	0,00	700.000,00	700.000,00
Estrat	AGENTE COMUNITÁRIO DE SAÚDE	2.292.360,00	0,00	0,00	2.292.360,00	2.292.360,00
Estrat	IMPLEMENTAÇÃO DA SEGURANÇA ALIMENTAR E NUTRICIONAL NA SAÚDE	14.950,00	0,00	0,00	14.950,00	14.950,00
Estrat	IMPLEMENTAÇÃO DE POLÍTICAS DE ATENÇÃO À SAÚDE DO ADOLESCENTE E JOVEM	0,00	0,00	0,00	0,00	0,00
Estrat	INCREMENTO TEMPORÁRIO AO CUSTEIO DOS SERVIÇOS DE ATENÇÃO BÁSICA EM SAÚDE	0,00	0,00	0,00	0,00	0,00
Estrat	PROGRAMA DE INFORMATIZAÇÃO DAS UNIDADES BÁSICAS DE SAÚDE - PAB	203.150,00	0,00	0,00	203.150,00	203.150,00
Estrat	INCENTIVO FINANCEIRO DA APS - PER CAPITA DE TRANSIÇÃO	0,00	0,00	0,00	0,00	0,00
Estrat	INCENTIVO FINANCEIRO DA APS - DESEMPENHO	449.254,33	0,00	0,00	449.254,33	449.254,33
Estrat	IMPLEMENTAÇÃO DE POLÍTICAS PARA A REDE CEGONHA	4.029,52	0,00	0,00	4.029,52	4.029,52
Estrat	INCENTIVO FINANCEIRO DA APS - CAPITAÇÃO PONDERADA	3.520.683,01	0,00	0,00	3.520.683,01	3.520.683,01
Estrat	INCENTIVO PARA AÇÕES ESTRATÉGICAS	521.768,50	0,00	0,00	521.768,50	521.768,50
GESTÃO		1.174.247,69	0,00	0,00	1.174.247,69	1.174.247,69
Estrat	ASSISTÊNCIA FINANCEIRA COMPLEMENTAR AOS ESTADOS, AO DISTRITO FEDERAL E AOS MUNICÍPIOS PARA O PAGAMENTO DO PISO SALARIAL DOS PROFISSIONAIS DA ENFERMAGEM	1.174.247,69	0,00	0,00	1.174.247,69	1.174.247,69
Estrat	IMPLEMENTAÇÃO DA SEGURANÇA ALIMENTAR E NUTRICIONAL NA SAÚDE	0,00	0,00	0,00	0,00	0,00



Fundo Municipal de Saúde - FMS

INVESTIMENTO		1.854.564,00	0,00	0,00	1.854.564,00	1.854.564,00
Estr at	ESTRUTURAÇÃO DA REDE DE SERVIÇOS DE ATENÇÃO PRIMÁRIA DE SAÚDE	1.420.914,00	0,00	0,00	1.420.914,00	1.420.914,00
Estr at	ESTRUTURAÇÃO DE UNIDADES DE ATENÇÃO ESPECIALIZADA EM SAÚDE - PORTARIA GM/MS Nº 544/2023	433.650,00	0,00	0,00	433.650,00	433.650,00
Estr at	CORONAVÍRUS (COVID-19) - SAPS	0,00	0,00	0,00	0,00	0,00
Estr at		0,00	0,00	0	0	0,00
M A C		26.064.211,58	1.840.494,46	0,00	24.223.717,12	24.223.717,12
Estr at	ATENÇÃO A SAÚDE DA POPULAÇÃO PARA PROCEDIMENTOS NO MAC	18.244.166,60	1.840.494,46	0,00	16.403.672,14	16.403.672,14
Estr at	FAEC - NEFROLOGIA	4.299.861,39	0,00	0,00	4.299.861,39	4.299.861,39
Estr at	CUSTEIO DE SERVIÇOS PRESTADOS POR ENTIDADES PRIVADAS SEM FINS LUCRATIVOS QUE COMPLEMENTEM O SUS, CONFORME A LEI COMPLEMENTAR	1.273.091,51	0,00	0,00	1.273.091,51	1.273.091,51
Estr at	SAMU 192	946.890,00	0,00	0,00	946.890,00	946.890,00
Estr at	FAEC - PRÉ-CIRÚRGICO EM CIRURGIAS PRIORITÁRIAS	8.370,88	0,00	0,00	8.370,88	8.370,88
Estr at	INCREMENTO TEMPORÁRIO AO CUSTEIO DOS SERVIÇOS DE ASSISTÊNCIA HOSPITALAR E AMBULATORIAL	800.000,00	0,00	0,00	800.000,00	800.000,00
Estr at	OUTRAS DOTAÇÕES REMANEJADAS DO PO A400, PARA CUSTEIO DA SAÚDE - PORTARIA GM/MS Nº 544/2023	480.000,00	0,00	0,00	480.000,00	480.000,00
Estr at	FAEC - REDUÇÃO DAS FILAS DE CIRURGIAS (ELETIVAS)	11.831,20	0,00	0,00	11.831,20	11.831,20
VIGILANCIA EM SAUDE		753.972,72	0,00	0,00	753.972,72	753.972,72
-						
Estr at	ASSISTÊNCIA FINANCEIRA COMPLEMENTAR AOS ESTADOS, DISTRITO FEDERAL E MUNICÍPIOS PARA AGENTES DE COMBATE ÀS ENDEMIAS	411.684,00	0,00	0,00	411.684,00	411.684,00
Estr at	INCENTIVO FINANCEIRO AOS ESTADOS, DISTRITO FEDERAL E MUNICÍPIOS PARA A VIGILÂNCIA EM SAÚDE - DESPESAS DIVERSAS	156.788,32	0,00	0,00	156.788,32	156.788,32
Estr at	INCENTIVO FINANCEIRO ÀS AÇÕES DE VIGILÂNCIA E PREVENÇÃO E CONTROLE DAS DST/AIDS E HEPATITES VIRAIS	113.387,40	0,00	0,00	113.387,40	113.387,40
Estr at	INCENTIVO FINANCEIRO AOS ESTADOS, DISTRITO FEDERAL E MUNICÍPIOS PARA EXECUÇÃO DE AÇÕES DE VIGILÂNCIA SANITÁRIA	72.113,00	0,00	0,00	72.113,00	72.113,00
CORONAVIRUS (COVID-19)		0,00	0,00	0,00	0,00	0,00
Estr at	CV19 - CORONAVIRUS (COVID-19) - SCTIE	0,00	0,00	0,00	0,00	0,00
Estr at	CV19 - CORONAVIRUS (COVID-19) - SAES	0,00	0,00	0,00	0,00	0,00
Estr at	CV19 - CORONAVIRUS (COVID-19) - SAPS	0,00	0,00	0,00	0,00	0,00
Estr at	CORONAVIRUS (COVID-19) - SAES (MAC)	0,00	0,00	0,00	0,00	0,00
Estr at	CORONAVIRUS (COVID-19) - SAES (MAC)	0,00	0,00	0,00	0,00	0,00
Estr at	CORONAVÍRUS (COVID-19) SAPS (PAB)	0,00	0,00	0,00	0,00	0,00
Estr at	CORONAVÍRUS (COVID-19) SAPS (PAB)	0,00	0,00	0,00	0,00	0,00
Estr at	CORONAVIRUS (COVID-19) - SAPS	0,00	0,00	0,00	0,00	0,00

LIBERAÇÕES DE RECURSOS ESTADUAIS

GLICEMIA	31.254,00
ATENÇÃO BASICA ESTADUAL	317.190,00
RESOLUÇÃO SS 179	7.732,80
RESOLUÇÃO SS 26	39.285,44
RESOLUÇÃO SS 27	63.438,00
RESOLUÇÃO SS 29	11.540,61
RESOLUÇÃO SS 45	3.654,44
DOSE CERTA	52.228,33
CIRURGIA ELETIVA	131.006,64
EMENDA	160.000,00
RESOLUÇÃO SS 118	36.000,00
SUB TOTAL	853.330,26

REPASSES/GASTOS ESPECIFICOS

CONVENIO SANTA CASA	21.771.186,02
CONVENIO ABADEF - SAD E ASS. NUTRICIONAL E REABILITAÇÃO FISICA	878.861,84
CONVENIO APAE	2.905.602,12
CONVENIO CLARETIANA Nº 02/2022 - Proteção a Saúde do Idoso	570.465,48
VIACAO SERTANEZINA	516.929,60
SERVIÇOS MÉDICOS	8.896.316,24
SERVIÇOS DE LABORATÓRIO	946.310,85
SERVIÇOS DE LIMPEZA	449.976,59
SERVIÇOS DE SEGURANÇA	339.663,25
SUB TOTAL REPASSES/GASTOS ESPECIFICOS	37.275.311,99

PRINCIPAIS DESPESAS POR TIPICIDADE	
ASSISTENCIA FARMACEUTICA	
DISPENSAÇÃO DE MEDICAMENTOS	2.814.111,20
MANUTENCAO DA DISPENSACAO DE MEDICAMENTOS BASICOS REMUNE	1.680.599,07
sentencas judiciais	1.133.512,13
PESSOAL E ENCARGOS	
GESTÃO DA SAÚDE	
vencimentos e vantagens fixas - pessoal civil	1.893.610,16
obrigacoes patronais	631.022,02
outras despesas variaveis - pessoal civil	48.011,94
auxilio alimentacao	147.570,00
ATENÇÃO BASICA	
contratacao por tempo determinado	2.035.190,78
vencimentos e vantagens fixas - pessoal civil	11.387.908,74
obrigacoes patronais	3.765.117,14
outras despesas variaveis - pessoal civil	438.385,91
Indenizações e Restituições Trabalhistas	127.852,37
Auxilio Alimentação	792.458,80
MÉDIA E ALTA COMPLEXIADADE - M A C	
vencimentos e vantagens fixas - pessoal civil	8.260.936,67
obrigacoes patronais	2.455.038,68
outras despesas variaveis - pessoal civil	724.635,97
Indenizações e Restituições Trabalhistas	153.761,35
Auxilio Alimentação	358.330,53
ASSISTÊNCIA FARMÁCEUTICA	
vencimentos e vantagens fixas - pessoal civil	881.269,06
outras despesas variaveis - pessoal civil	7.954,00
obrigacoes patronais	250.535,59
Indenizações e Restituições Trabalhistas	0,00
Auxilio Alimentação	53.848,80
VIGILÂNCIA EM SAÚDE	
vencimentos e vantagens fixas - pessoal civil	1.796.691,89
obrigacoes patronais	524.029,56
outras despesas variaveis - pessoal civil	25.485,88
Indenizações e Restituições Trabalhistas	0,00
Auxilio Alimentação	100.085,20



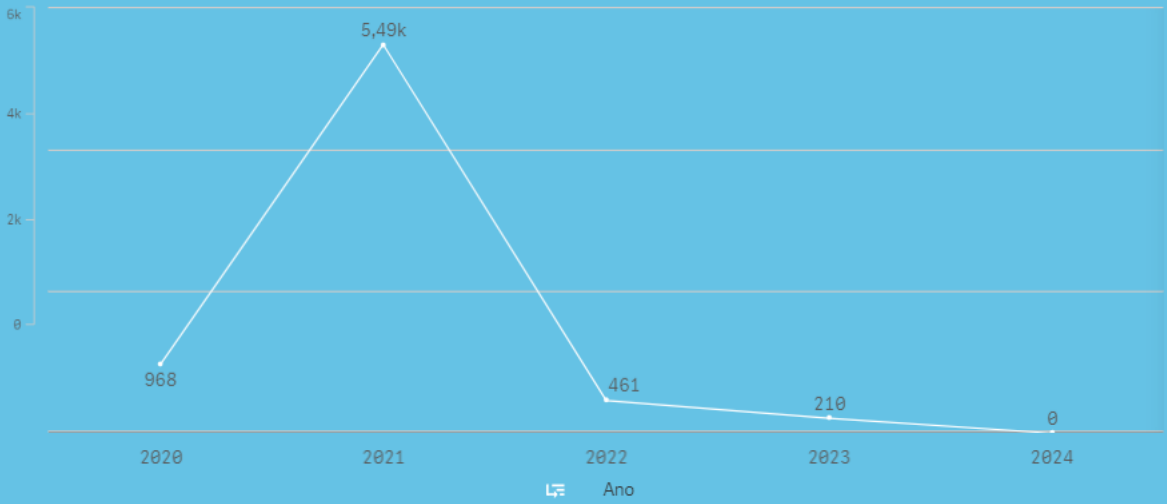
Nota:

Os itens: RREO – Demonstrativo das receitas e despesas com ações e serviços públicos - Jan a Dez de 2023 e Receitas e despesas em saúde com recursos vinculados, serão apresentados posteriormente como adendo ao Relatório Final, não sendo possível apresentação até a presente data de finalização do mesmo, devido ao não fechamento do financeiro central da Secretaria Municipal de Finança.

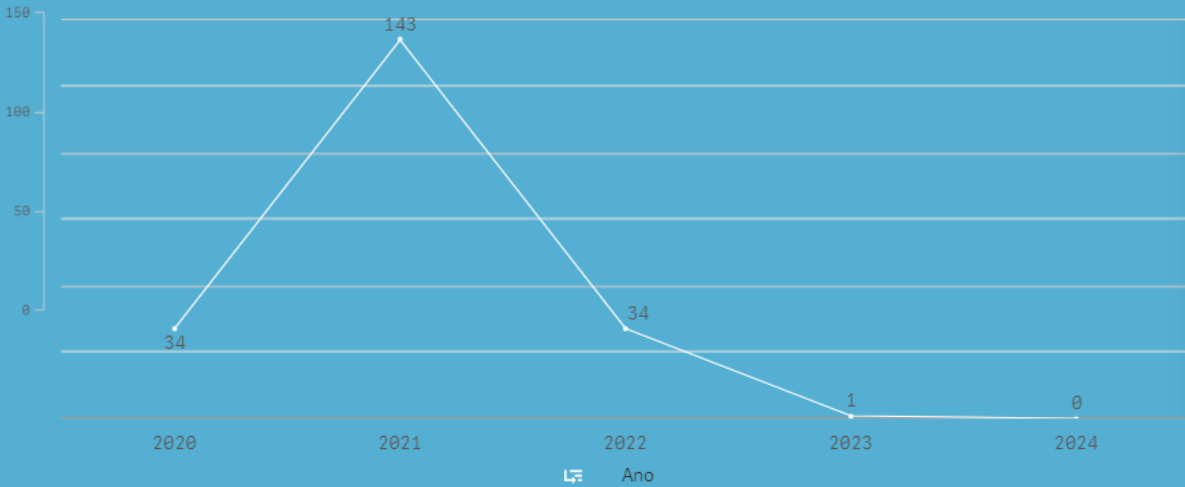
INFORMAÇÕES COMBATE AO COVID-19 EM BATATAIS



Casos novos por semana epidemiológica de notificação



Óbitos novos por semana epidemiológica de notificação



Detalhar por
 Região Estado Município Região Metropolitana Todos

Região	População	Casos novos notificados na semana	Casos Acumulados	Incidência covid-19 (100 mil hab)	Óbitos novos notificados na semana	Óbitos Acumulados	Taxa mortalidade (100 mil hab)
Totais	62.508	0	7.125	-	0	212	O cálculo requer população >= a 100.000 hab
Sudeste	62.508	0	7.125		0	212	O cálculo requer população >= a 100.000 hab

Fonte: https://infoms.saude.gov.br/extensions/covid-19_html/covid-19_html.html

CASOS EM BATATAIS

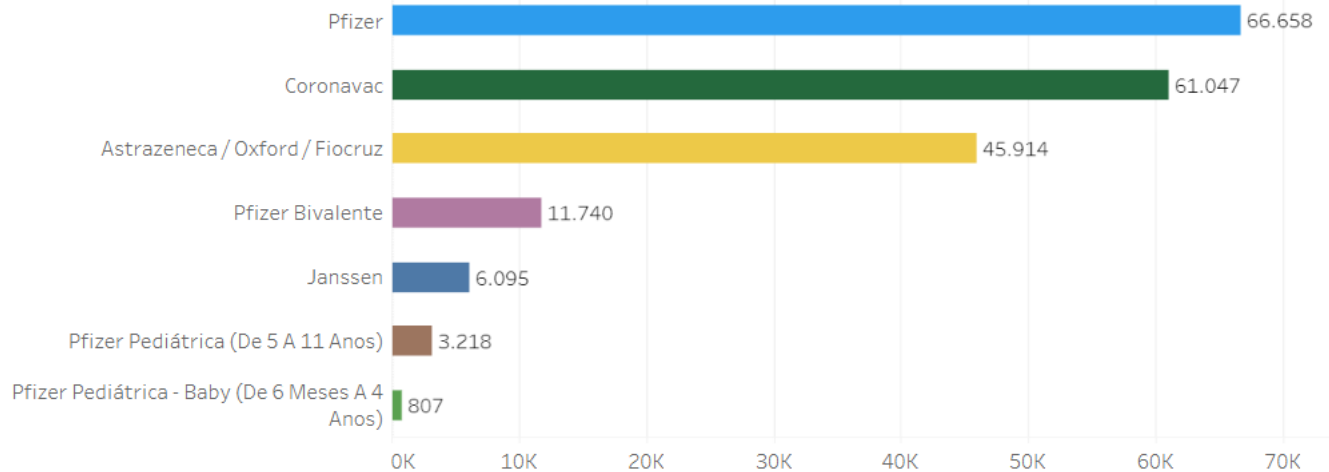
DRS (Tudo) GVE (Tudo) Município BATATAIS

Atualização dos Dados: 15/02/2024 13:08:14

Total de Doses Aplicadas

Total Aplicado	1ª Dose (D1)	2ª Dose (D2)	3ª Dose (D3)	Reforço Bivalente	1º Reforço	2º Reforço	3º Reforço	Dose Única* (DU)	Dose Adicional** (DA)
195.479	56.986	53.850	171	11.740	44.712	26.387	186	1.169	238

Doses Aplicadas Segundo Imunobiológico



Doses Aplicadas Segundo Faixa Etária e Tipo de Dose

Faixa Etária	1ª Dose (D1)	2ª Dose (D2)	3ª Dose (D3)	Dose Única* (DU)	Cobertura do Esquema Vacinal Primário	Reforço Bivalente	Cobertura Bivalente	1º Reforço	2º Reforço	3º Reforço
06 Meses a 04 Anos	1.048	717	81	0	2,12%	0	0,00%	0	0	0
05 a 11 Anos	4.639	3.630	0	0	67,06%	0	0,00%	574	0	0
12 a 17 Anos	4.730	4.464	2	0	97,02%	44	0,00%	2.456	0	0
18 a 19 Anos	1.516	1.439	1	29	92,10%	150	9,41%	1.316	198	0
20 a 24 Anos	4.236	4.009	7	48	93,29%	383	8,81%	3.285	852	4
25 a 29 Anos	4.669	4.440	8	68	93,55%	486	10,09%	3.736	1.627	9
30 a 34 Anos	4.637	4.502	12	44	89,12%	570	11,17%	4.025	2.269	15
35 a 39 Anos	4.407	4.210	6	497	90,47%	616	11,84%	4.044	2.238	16
40 a 44 Anos	4.431	4.234	9	277	93,09%	733	15,13%	4.168	2.669	28
45 a 49 Anos	3.620	3.496	11	173	90,48%	691	17,04%	3.367	2.322	24
50 a 54 Anos	3.773	3.703	17	14	95,58%	799	20,55%	3.361	2.436	13
55 a 59 Anos	3.613	3.541	14	15	94,40%	1.008	26,76%	3.327	2.527	14
60 a 64 Anos	3.543	3.474	3	3	98,81%	1.382	39,27%	3.265	2.599	21
65 a 69 Anos	2.865	2.812	0	1	97,10%	1.522	52,54%	2.719	2.278	14
70 a 74 Anos	2.098	2.077	0	0	96,83%	1.336	62,28%	2.052	1.770	16
75 a 79 Anos	1.365	1.346	0	0	93,54%	972	67,55%	1.324	1.189	4
80 Anos ou Mais	1.796	1.756	0	0	88,42%	1.048	52,77%	1.693	1.413	8
Total geral	56.986	53.850	171	1.169	85,73%	11.740	23,67%	44.712	26.387	186

Fonte: <https://vacinaja.sp.gov.br/vacimetro/>

DADOS IMUNIZAÇÃO EM BATATAIS

INFORMES DIVERSOS



CARTÃO PARA PESSOAS COM FIBROMIALGIA EXPEDIDO PELA SECRETARIA MUNICIPAL DE SAÚDE

A partir de março de 2022, pessoas com fibromialgia podem solicitar a expedição do cartão de identificação diretamente na Secretaria Municipal de Saúde, das 13 às 16 horas, mediante a apresentação de foto 3x4, recente, documento de identidade com foto; cartão do CPF; cartão do cadastro nacional de saúde – CNS; comprovante de residência; e atestado médico que comprove ser portador da doença.

O cartão é expedido gratuitamente pela Secretaria Municipal de Saúde com validade de cinco anos, contados a partir da data de emissão. Ele garante a prioridade para pessoas com a síndrome de fibromialgia, fazendo jus aos direitos garantidos às pessoas com deficiência, como atendimento prioritário e vagas de estacionamento, de acordo com a Lei Municipal nº 3.749 de 2021.

Nº TOTAL DE CARTÕES EMITIDOS DESDE MARÇO/2022 – TOTAL DE 193 CARTÕES

CORDÃO DE GIRASSOL

Secretaria de Saúde inicia
**CADASTRO
PARA
CORDÃO DO
GIRASSOL**

DIRECIONADO ÀS PESSOAS
COM DEFICIÊNCIAS
NÃO VISÍVEIS

**SEGUNDA A SEXTA
DAS 8H ÀS 16H**

**SECRETARIA
MUNICIPAL DE SAÚDE**
Rua Cel. Manoel Gustavino, 81

batatais.sp.gov.br •

**ESTÂNCIA TURÍSTICA DE
BATATAIS**
NOS TEMPOS
GESTÃO 2021-2024

A Secretaria Municipal de Saúde, iniciou também, em cumprimento da Lei Federal, o cadastramento para confecção dos cordões e crachás de identificação de Girassol para Deficiências Não Visíveis.

Até o momento da confecção deste Relatório tivemos o total de **38 pedidos**, já em confecção.

ENTREGA DA REFORMA DA UBS DA VILA CRUZEIRO



No dia 30 de Outubro de 2023, a unidade UBS da Vila Cruzeiro, foi entregue a população, completamente reformada.

A reforma contou com recursos de destinação de emenda parlamentar e investimento de recursos próprios.

INICIO DA REFORMA DO CENTRO DE SAÚDE I



Seguindo o cronograma de reforma proposto, iniciou-se a reforma do Centro de Saúde I, no mês de Dezembro.

Os atendimentos foram divididos: clínica médica e vacinação, que está atendendo na Rua Doutor Manoel Furtado, 145 – Centro; Fisioterapia, Psicologia, Serviço Social e SEV, estão atendendo na Praça Barão do Rio Branco S/N – Centro e Odontologia, esta atendendo na Rua José Junqueira, 90 – Centro.



DIA MUNDIAL DO AVC



Panfletagem no centro da cidade com informações sobre o Acidente Vascular Cerebral, ocorreu no dia 28 de outubro de 2023.

VACINAÇÃO NA FEIRA DO LIVRO

Nossa equipe também esteve presente com vacinação na Feira do Livro.



SEMANA DE URGÊNCIA

A **Secretaria Municipal de Saúde** convida para

SEMANA DA URGÊNCIA E EMERGÊNCIA

26 e 27/09/2023 19h30m
Claretiano - Centro Universitário **CONFIRA AS PALESTRAS**

A Secretaria Municipal de Saúde realizou também a Semana de Urgência e Emergência, que ocorreu no Centro Universitário Claretiano e teve como tema Políticas Públicas e Linhas de cuidado no Brasil para AVC Agudo e Manejo do Paciente Vítima de Politrauma, Fratura e Luxação.

O Evento contou com 415 inscritos.

Terça-feira | 26/09/2023

MANEJO DO PACIENTE VÍTIMA DE POLITRAUMA, FRATURA E LUXAÇÃO

Dr. Lucas Queiroz Carvalho
Ortopedista e Traumatologista

- Especialista em cirurgia do ombro e cotovelo
- Chefe da equipe de ombro e cotovelo da Santa Casa de Ribeirão Preto
- Membro da Sociedade Brasileira de Ortopedia e Traumatologia (SBOT)
- Membro da Sociedade Brasileira de Cirurgia do Ombro e Cotovelo (SBCOC)
- Membro da Sociedad Latinoamericana de Hombro y Codo (SLAHOC)

Quarta-feira | 27/09/2023

POLÍTICAS PÚBLICAS E LINHAS DE CUIDADO NO BRASIL PARA O AVC AGUDO

Dr. Octávio Pontes
Neurologista

- Professor associado da FMRP-USP
- Chefe do Serviço de Neurologia Vascular e Emergências Neurológicas do HC-FMRP
- Presidente da Sociedade Brasileira de Doenças Cerebrovasculares (2016 a 2018)
- Coordenador da Rede Nacional de Pesquisa em AVC.

BALANÇO DE CONTAS

10 MUTIRÕES zerando filas de 2012

REFORMAS nas Ubs's

NOVOS SERVIÇOS Grupo da Dor, Psicologia Infantil

Garantia de 97,2% dos **MEDICAMENTOS** disponíveis

CONTRATAÇÃO de 104 novos profissionais

NOVOS PRÉDIOS Farmácia e Secretaria Municipal de Saúde

R\$1.500.000,00 investidos em equipamentos, Raio-X, Ambulância, SAMU

R\$5.800.000,00 em **NOVAS PARCERIAS** Apae, Abadef, Claretiano, Santa Casa

MAIS SAÚDE pra você

ESTÂNCIA TURÍSTICA DE **BATATAIS** SEMUSA SECRETARIA MUNICIPAL DE SAÚDE - BATATAIS

batatais.sp.gov.br

A Secretaria ainda, realizou uma prestação de contas com as ações e pactuações realizadas no ano de 2023.



DENGUE

O Município de Batatais, possui Plano de Prevenção de Arboviroses, que é a anualmente atualizado. Mediante a Portaria nº 26835, o município elenca um comitê de trabalho anualmente para a prevenção.

Foi realizado através do Pregão nº 050/2023 de Julho/2023 a aquisição de 12.000 unidades de Testa Rápido Dengue Combo NS1 + IGG/IGM.

VIGILÂNCIA SANITÁRIA - 2023

Fiscalizações de Eco ponto, Borracharias e Comércio de Reciclagem;

Fiscalizações compartilhadas com GVS

01 Eco ponto;

04 borracharias

08 Comércio de Reciclagem

Em todas as inspeções de rotina da vigilância sanitária está sendo checado área externa (risco de dengue) e lançando no SIVISA o roteiro.



Orientações sobre Prevenção da Dengue aos Alunos Escola Célia Bueno




DENGUE

Apresentação de Cenários Propício para Disseminação da Dengue Escola Célia Bueno



Atividade com alunos nas Escolas Ana Bonagura e Padre Benito sobre Dengue



DENGUE

Mutirão de orientações Casa-a-Casa em 04 Principais Bairros com índice alto de Casos Positivos de Dengue



DENGUE

HISTÓRICO DENGUE	NOTIFICAÇÕES	CONFIRMADOS	CASOS GRAVES	ÓBITOS
2010	192	91	0	0
2011	502	279	0	0
2012	33	05	0	0
2013	309	173	0	0
2014	62	15	0	0
2015	700	473	0	0
2016	4354	4275	2	1
2017	8	0	0	0
2018	39	6	0	0
2019	983	555	0	3
2020	115	31	0	0
2021	24	1	0	0
2022	1783	1357	3	1
2023	3029	808	0	0

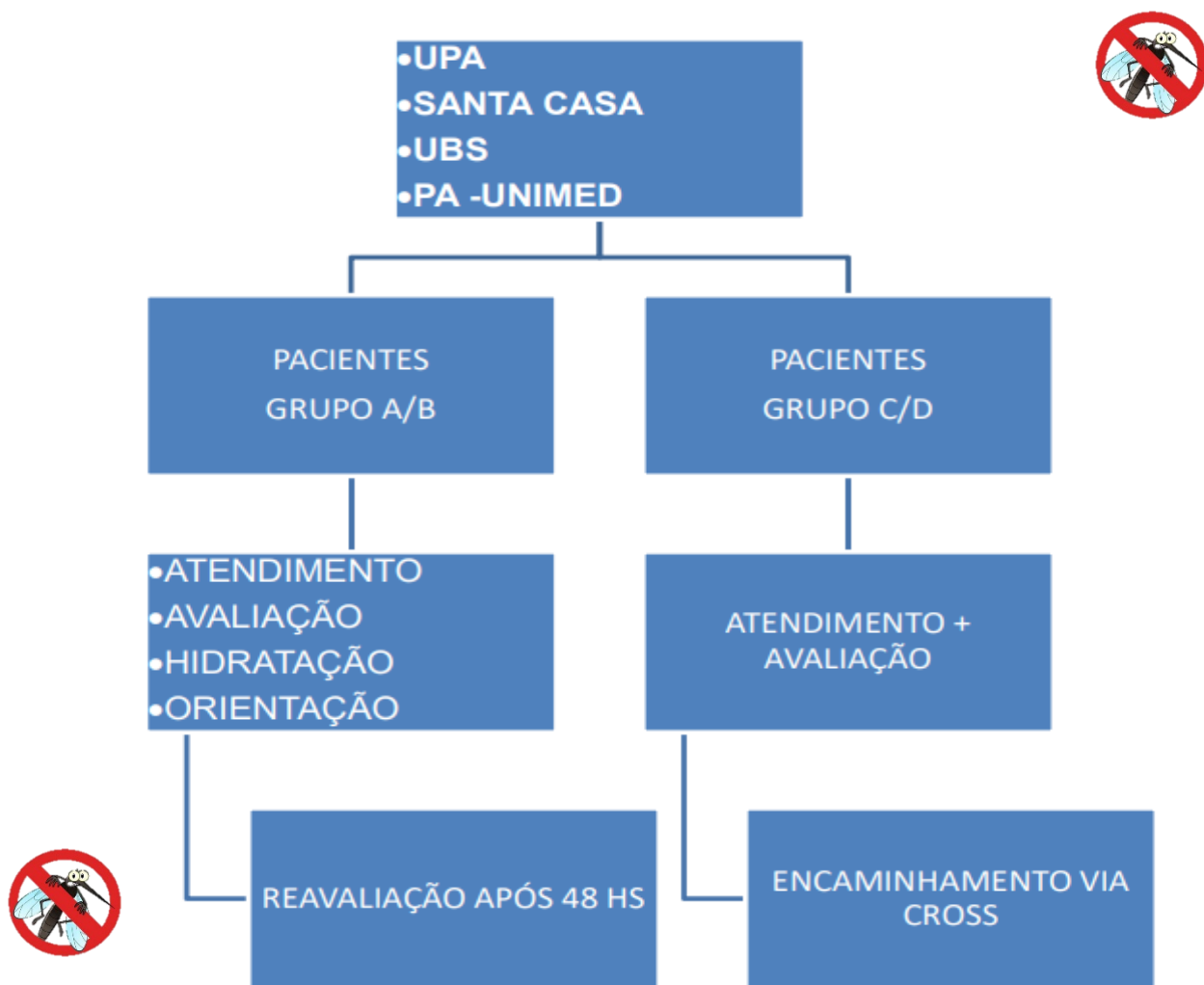
Fonte: Sinan



GESTÃO			
AÇÕES	ESTRATÉGIA	ATIVIDADE	SETOR
Estruturar o processo de tomada de decisão e apoio à Gestão	Sala de situação atuante	Reuniões periódicas	SVS e SVE; Vetores; Atenção Básica; e outras Secretarias Municipais
	Monitorar o desenvolvimento das ações previstas no Plano de Contingência	Reuniões periódicas	VE, VISA e VETORES
	Mobilizar os gestores municipais para o desenvolvimento das ações de prevenção e controle das arboviroses.	Pautar o tema arboviroses em todas as reuniões da Secretaria de Saúde e nas reuniões das Secretarias Municipais	Gestores municipais e todos os setores da saúde
Estruturar força de trabalho e logística no âmbito da Secretaria Municipal de Saúde	Ampliar números de profissionais médicos e de enfermagem na UPA 24HS	Aumentar o quantitativo de insumos de enfermagem	Secretaria de Saúde e setores envolvidos
	Instalar 01 Pronto Atendimento Temporário (Polo de Hidratação)	Convocar os serviços privados do município	Secretaria de Saúde e Ministério Público



FLUXO DE ATENDIMENTO AO PACIENTE SUSPEITO DE ARBOVIROSES



e-mail: semusa@batatais.sp.gov.br

	DENGUE	CHIKUNGUNYA	ZIKA	
PRINCIPAIS SINTOMAS	FEBRE	Sempre presente: alta e de início imediato	Quase sempre presente: alta e de início imediato	Pode estar presente: baixa
	ARTRALGIA (DORES NAS ARTICULAÇÕES)	Quase sempre presente: dores moderadas	Presente em 90% dos casos: dores intensas	Pode estar presente: dores leves
	RASH CUTÂNEO (MANCHAS VERMELHAS NA PELE)	Pode estar presente	Pode estar presente: se manifesta nas primeiras 48 horas (normalmente a partir do 2º dia)	Quase sempre presente: se manifesta nas primeiras 24 horas
	PRURIDO (COCEIRA)	Pode estar presente: leve	Presente em 50 a 80% dos casos: leve	Pode estar presente: de leve a intensa
	VERMELHIDÃO NOS OLHOS	Não está presente	Pode estar presente	Pode estar presente

No segundo semestre de 2023 a Secretaria Municipal de Saúde instituiu o “Minuto SEMUSA”, com o quadro “Você Sabia?”, onde os colaboradores da pasta abordam temas importantes e de curiosidade dos usuários do Sistema Único de Saúde.

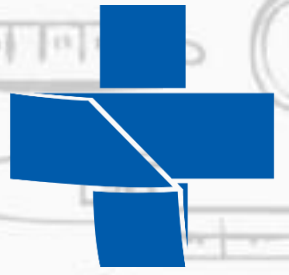


O projeto já abordou temas como o grupo da dor, como acessar medicamentos de auto custo, mutirões realizados e muito mais.



VOCE SABIA?

SUS



CONSIDERAÇÕES FINAIS



Os dados de saúde do presente Relatório estão informados conforme levantamento pelos diversos setores da Saúde, pelo CONECTASUS e TABWIN. Os dados coletados através do TABWIN são informações do Banco de Dados do Ministério da Saúde, sendo válido destacar que a transmissão dessas informações é mensal e obrigatória aos municípios, com flexibilidade de prazo de até três meses. Sendo assim, no fechamento dos relatórios quadrimestrais, pode ocorrer produção de serviços ainda não totalizados.

Foram apresentados os resultados dos quadrimestres de 2022 e 2023 da maioria dos serviços realizados pela Rede Municipal de Saúde, acompanhados de gráficos elucidativos. Vale ressaltar que a gestão da saúde vem buscando enriquecer os RDQAs, estando aberta a sugestões.

Os resultados da Programação Anual de Saúde (PAS) estarão anualizados no Relatório Anual de Gestão - 2023 (RAG).

A Gestão Municipal bem como toda a Equipe da Saúde vem mantendo os cuidados necessários de proteção e segurança no trabalho, pautados por notas técnicas e orientações das instâncias afins, não mais reprimindo as ações preventivas e assistenciais de saúde, tão prejudicadas nos anos de 2020, 2021 e início de 2022, primando sempre pela melhor assistência a ser prestada aos Usuários e pela correta aplicação da “Res Pública”.

Batatais, 20/02/2024

Rogério Donizeti Tercal
Diretor de Saúde

Silvana Frezza Pisa
Diretora Municipal de Planejamento e Controle

Bruna Francielle Toneti
Secretária Municipal de Saúde