



SEMUSA

SECRETARIA MUNICIPAL DE SAÚDE - BATATAIS
GESTÃO 2021 - 2024

RELATÓRIO DETALHADO DO QUADRIMESTRE ANTERIOR - RDQA



2º QUADRIMESTRE/2023



BATATAIS
2023

**GOVERNO MUNICIPAL
BIÊNIO 2021/2024**

PREFEITO

Luís Fernando Benedini Gaspar Junior

VICE-PREFEITO

Ricardo Mele Filho

PRESIDENTE DA CÂMARA

Andresa da Silva Furini

SECRETÁRIA MUNICIPAL DE SAÚDE

Bruna Francielle Toneti

PRESIDENTE DO CONSELHO MUNICIPAL DE SAÚDE – COMUSA

Márcia Helena Sousa Salgado Antoneli

RESPONSÁVEIS TÉCNICOS PELA ELABORAÇÃO DO RELATÓRIO

Silvana Frezza Pisa – Diretora de Planejamento e Controle

Rogério Donizeti Tercal – Diretor Municipal de Saúde

Ano de Elaboração

2023

APRESENTAÇÃO

Em cumprimento à Lei Complementar nº 141/12 (Art. 36) e Resolução CNS nº 459/2012, esta Gestão Municipal de Saúde vem apresentar o **Relatório de Gestão do 2º Quadrimestre de 2023**.

Este documento é um dos instrumentos de gestão exigidos por lei, cujo objetivo é publicitar as ações de saúde executadas, o gasto com saúde e os equipamentos existentes no período, como forma de prestação de Contas à população e aos seus representantes.

O relatório é construído num formato mais sintetizado, na tentativa de padronizar as informações nele contidas, a fim de facilitar a consulta e compreensão aos interessados, sem, entretanto, prejudicar a transparência das ações executadas na área da Saúde, bem como a demonstração dos recursos recebidos e das despesas do período.

Seguindo a estrutura estabelecida na Resolução CNS nº 459/2012, as informações estão distribuídas nos seguintes tópicos:

- I – IDENTIFICAÇÃO DO MUNICÍPIO;**
- II – AUDITORIA EM SAÚDE;**
- III – PRODUÇÃO DE SERVIÇOS DE SAÚDE;**
- IV - EQUIPAMENTOS DE SAÚDE;**
- V – FINANCIAMENTO DA SAÚDE.**

O presente Relatório conta com a contribuição dos profissionais técnicos administrativos e assistenciais da saúde, nas informações das ações desenvolvidas pelos serviços, ratificando o compromisso desta Gestão e do Conselho Municipal de Saúde, na produção da atenção aos Usuários do Sistema Único de Saúde, demonstrando o empenho de todos para uma melhoria contínua da assistência prestada à população.



SUMÁRIO

APRESENTAÇÃO	3
I – IDENTIFICAÇÃO DO MUNICÍPIO	5
II – AUDITORIA EM SAÚDE	6
III - PRODUÇÃO DE SERVIÇOS DE SAUDE	7
1. SERVIÇOS PRÓPRIOS	8
1.1 – ATENÇÃO BÁSICA	8
1.2 – ATENÇÃO ESPECIALIZADA	25
1.3 – URGÊNCIA/EMERGÊNCIA	36
1.4 – DIAGNOSE E TERAPIA	46
1.5 – VIGILANCIA EM SAUDE	48
1.6 – FARMACIA	68
1.7 – TRANSPORTE	72
1.8 – CENTRAL DE REGULAÇÃO E AGENDAMENTO	73
2. SERVIÇOS CONVENIADOS	79
2.1 – SANTA CASA DE BATATAIS - HOSPITALAR E AMBULATORIAL	79
2.2 – APAE DE BATATAIS – AMBULATORIAL	83
2.3 – ABADEF – SERVIÇO DE ATENÇÃO DOMICILIAR	84
2.4 – CASI	85
3. SERVIÇOS CONTRATADOS	86
IV– REDE FÍSICA DE SERVIÇOS PÚBLICOS DE SAUDE	87
1. ESTABELECIMENTOS DE SAUDE NO MUNICIPIO	88
2. ESTABELECIMENTOS DE SAUDE CONVENIADOS	88
3. ESTABELECIMENTOS DE SAUDE CONTRATADOS	88
V – FINANCIAMENTO DA SAUDE	89
FMS	90
COVID -19	96
INFORMES GERAIS	97
CONSIDERAÇÕES FINAIS	105

I – DADOS DE IDENTIFICAÇÃO DO MUNICÍPIO

SECRETARIA MUNICIPAL DE SAÚDE (SEMUSA) DE BATATAIS

RUA DOUTOR MANUEL GUSTAVINO, 81 – BAIRRO CENTRO
SECRETÁRIO DE SAÚDE EM EXERCÍCIO: BRUNA FRANCIELLE TONETI
DATA DE POSSE: 04/01/2021

FUNDO MUNICIPAL DE SAÚDE (FMS):

CNPJ: 10.427.654/0001-50

INSTRUMENTO LEGAL DE CRIAÇÃO DO FMS: LEI MUNICIPAL Nº 1845/1991

GESTOR DO FUNDO: BRUNA FRANCIELLE TONETI



CONSELHO MUNICIPAL DE SAÚDE (CMS):

INSTRUMENTO LEGAL DE CRIAÇÃO DO CONSELHO: LEI MUNICIPAL Nº 1846/1991

PRESIDENTE DO COMUSA: MARCIA HELENA SOUSA SALGADO ANTONELI

SEGMENTO: USUÁRIO



INSTRUMENTOS DE GESTÃO DO SUS:

- PLANO MUNICIPAL DE SAÚDE – 2022 A 2025

APROVAÇÃO NO COMUSA: ATA Nº 266 DE 31/08/2021

- PROGRAMAÇÃO ANUAL DE SAÚDE – 2023

APROVAÇÃO NO COMUSA: ATA Nº 275 DE 31/05/2022

MUNICÍPIO DE BATATAIS

POPULAÇÃO: 63.438 (estimativa do IBGE para 2021)

Fonte: <https://cidades.ibge.gov.br/brasil/sp/batatais/panorama>

REGIÃO: VALE DAS CACHOEIRAS

COMPOSIÇÃO DA REGIÃO DE SAÚDE: ALTINOPOLIS, BRODOWSKY, CAJURU, CASSIA DOS COQUEIROS, SANTA CRUZ DA ESPERANÇA, SANTO ANTONIO DA ALEGRIA

POPULAÇÃO DA REGIÃO: 143.555 (Estimativa do IBGE para 2021)

Fonte: <https://cidades.ibge.gov.br/brasil/sp/panorama>



II – AUDITORIA EM SAÚDE

A Secretaria Municipal de Saúde conta com uma Unidade de Avaliação, Controle e Auditoria – UAC que realiza o controle dos serviços contratados e conveniados.

Atualmente a avaliação e controle está inserida no Departamento de Planejamento e Controle, contando com quatro servidores.

A produção dos serviços de saúde de Entidades conveniadas, bem como dos contratados por processo licitatório, é encaminhada ao Setor para conferência e validação. Os serviços conveniados recebem repasse de recursos federais com valores pré-fixados, com exceção da Santa Casa de Batatais que recebe também uma parte variável conforme produção apresentada e validada pela UAC.

Os serviços próprios da Rede Municipal de Saúde informam a produção realizada no Sistema CONECTASUS, de onde são extraídas e processadas as informações para envio ao Ministério da Saúde. Toda a produção de serviços de saúde realizada no município pelo Sistema Único de Saúde é consolidada mensalmente através dos sistemas oficiais de informação e transmitida ao Ministério da Saúde. Também os atendimentos prestados no hospital a particulares e conveniados são transmitidos ao Ministério da Saúde através de sistema informatizado.


O Sistema de Cadastro Nacional de Estabelecimentos de Saúde – SCNES está sob responsabilidade da UAC em parceria com a Vigilância Sanitária Municipal. Todos os estabelecimentos de saúde, públicos e privados, com CNPJ e/ou CPF, necessitam de licença de funcionamento expedida pela VISA, a qual após liberação envia para a UAC efetuar o cadastro no SCNES.



AUDITORIA
em SAÚDE



III - PRODUÇÃO DE SERVIÇOS DE SAÚDE



1. SERVIÇOS PRÓPRIOS

1.1 – ATENÇÃO BÁSICA

1.1.1 – ATENDIMENTO MÉDICO

ATENDIMENTO MÉDICO

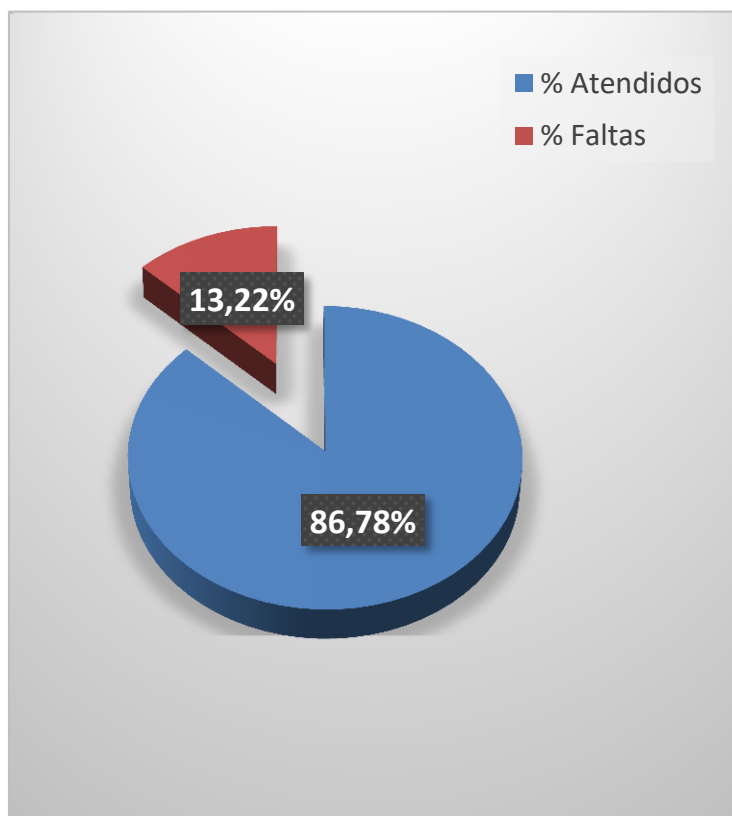
Especialidades Básicas	Maio		Junho		Julho		Agosto	
	Agendado	Atendido	Agendado	Atendido	Agendado	Atendido	Agendado	Atendido
Clinico Geral	8443	6592	7550	5904	7209	5844	8530	6543
Pediatria	2374	1831	1687	1294	1611	1307	2009	1641
Ginecologia								
Obstetrícia	2537	1927	2137	1659	2131	1588	2423	1890
Total Clinicas Básicas	13354	10350	11374	8857	10951	8739	12962	10074

Fonte: Sistema CONECTASUS – Suporte

APROVEITAMENTO DAS AGENDAS MEDICAS NA ATENÇÃO BÁSICA

Especialidades Básicas	Agendado	Atendido	% Atendido	Faltas	% Faltas	Outros motivos	% Outros motivos
Clinico Geral	31732	24883	78,4	3034	9,6	3815	12,02
Pediatria	7681	6073	79,1	849	11,1	759	9,88
Ginecologia Obstetrícia	9228	7064	76,5	1144	12,4	1020	11,05
Total Clinicas Básicas	48641	38020		5027		5594	

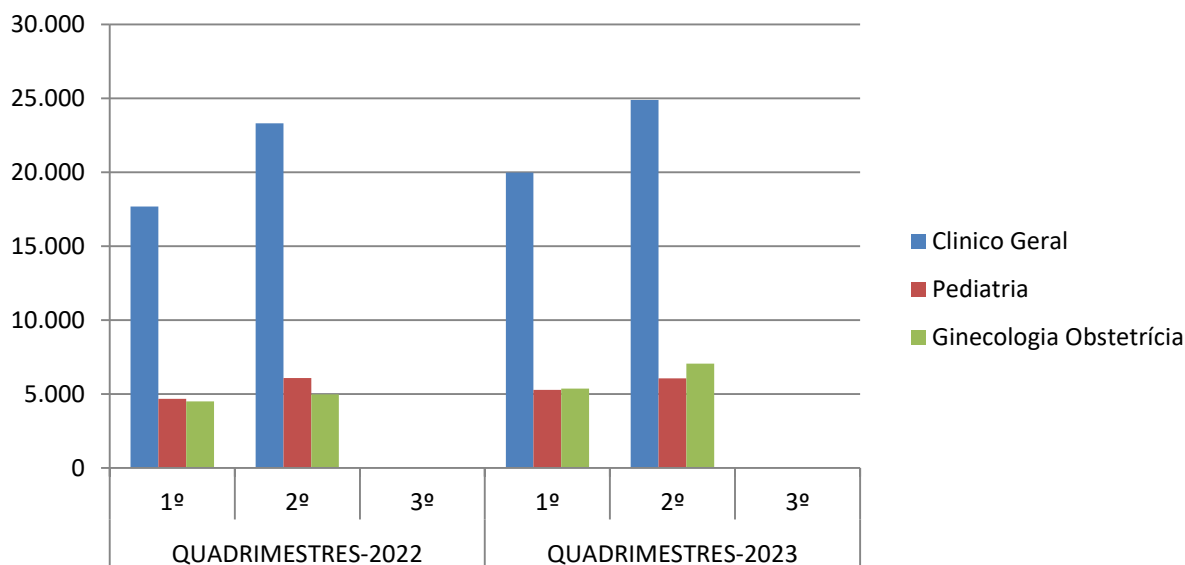
Fonte: Sistema CONECTASUS – Suporte



O Gráfico ao lado elucidava o real número de faltas, sendo desconsiderado o número de “outros motivos”, uma vez que ocorrem por reagendamentos a pedido do paciente, faltas médicas e as pendências de finalização no sistema de informação.

A Tabela, na página seguinte, seguida de gráfico, compara a produção quadrimestral das consultas médicas nas clínicas básicas aos usuários do Sistema Único de Saúde. O 2º quadrimestre/2023 comparado com o 2º quadrimestre 2022, apresenta quantidades mais elevadas de atendimentos, considerando que em 2022 ainda ocorria forte transmissão do coronavírus no período, prejudicando os atendimentos e trazendo insegurança aos Usuários em procurar os serviços da Rede Municipal de Saúde.

Especialidades Básicas	QUADRIMESTRES-2022			QUADRIMESTRES-2023		
	1º	2º	3º	1º	2º	3º
Clinico Geral	17.684	23.301	21.501	19.974	24.883	
Pediatria	4.686	6.084	4.737	5.282	6.073	
Ginecologia Obstetrícia	4.514	4.986	4.184	5.381	7.064	
TOTAL	26.884	34.371	30.422	30.637	38.020	



1.1.2 – ATENDIMENTO ODONTOLÓGICO

PROCEDIMENTOS ODONTOLÓGICOS 2º Quadrimestre/2023 - UNIDADES BÁSICAS

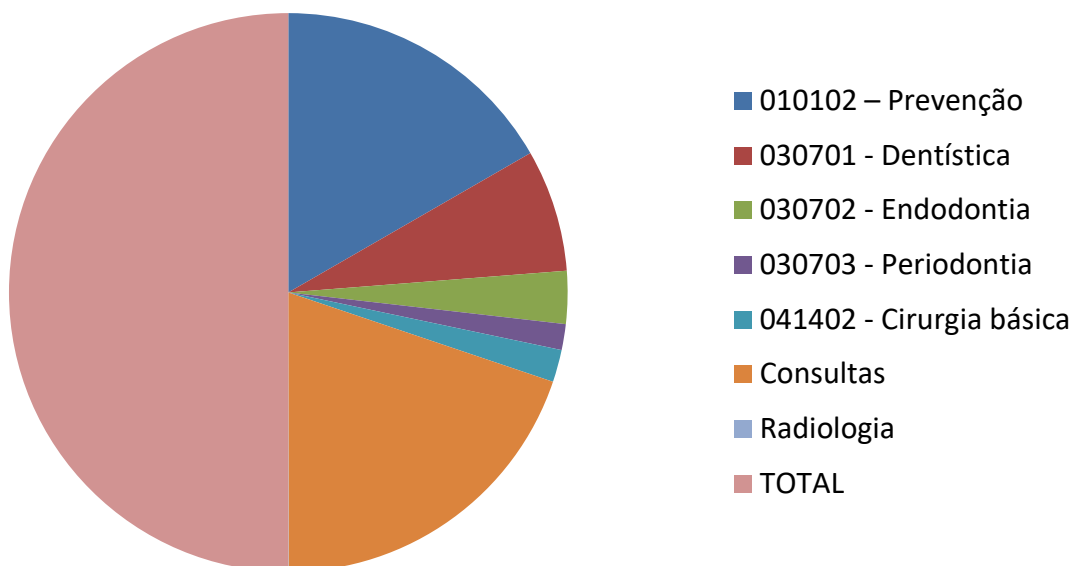
Procedimentos	Maio	Junho	Julho	Agosto	TOTAL
010102 – Prevenção	847	732	432	785	2796
030701 – Dentista	359	296	182	344	1181
030702 – Endodontia	155	125	103	157	540
030703 – Periodontia	76	53	27	70	226
041402 - Cirurgia básica	95	63	39	82	279
Consultas	1005	923	585	1074	3587
Radiologia	1	0	0	0	1
TOTAL	2538	2192	1368	2512	8610

ATENDIMENTO ODONTOLÓGICO 2º Quadrimestre/2023 - CLINICAS BÁSICAS

Especialidades	Maio		Junho		Julho		Agosto	
	Agendado	Atendido	Agendado	Atendido	Agendado	Atendido	Agendado	Atendido
Odonto Bebe	206	131	159	89	73	31	179	96
Total	206	131	159	89	73	31	179	96

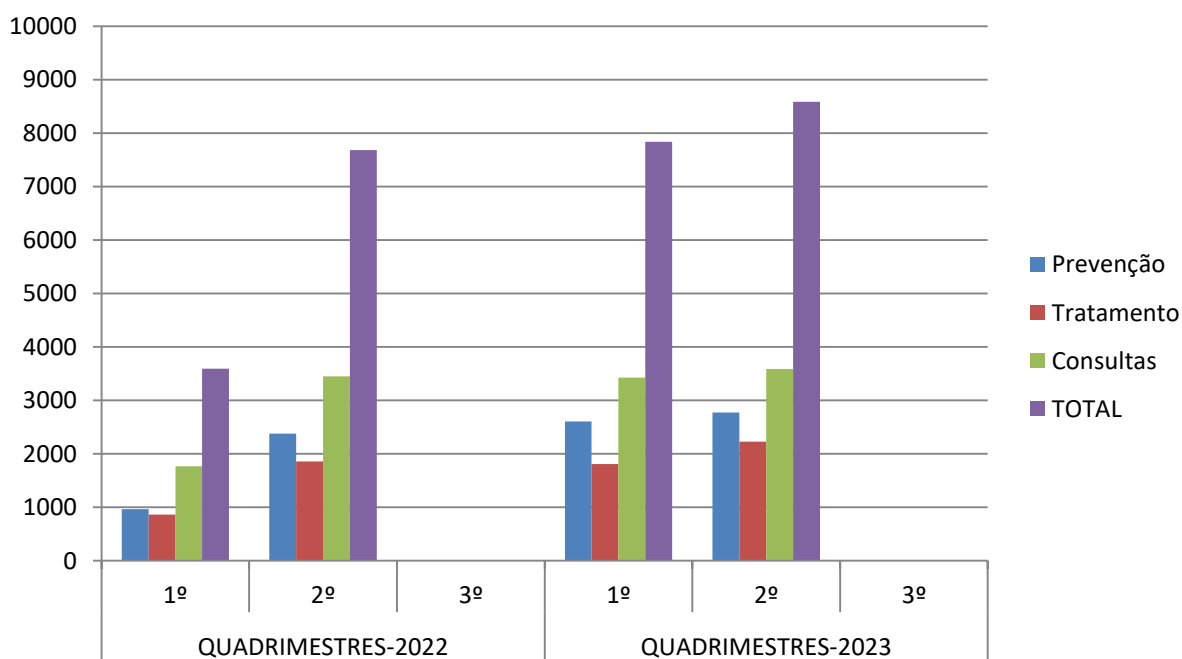
Especialidades	Agendado	Atendido	% Atendido	Faltas	% Faltas	Outros motivos	% Outros motivos
Odonto Bebe	617	347	56,2	161	26,1	109	17,67
Total	617	347		161		109	

PROCEDIMENTOS ODONTOLÓGICOS 2º Quadrimestre/2023



Procedimentos	QUADRIMESTRES-2022			QUADRIMESTRES-2023		
	1º	2º	3º	1º	2º	3º
Prevenção	961	2.377	2.338	2.601	2.796	
Tratamento	862	1.856	1.713	1.810	2.226	
Consultas	1.768	3.449	2.767	3.426	3.587	
TOTAL	3.591	7.682	6.818	7.837	8.610	

Fonte: Sistema CONECTASUS – Suporte



1.1.3 – ATENDIMENTO DE OUTROS PROFISSIONAIS TÉCNICOS NA ATENÇÃO BÁSICA

Atendimentos Realizados Por Profissionais Técnicos Assistenciais nas UBS					
Descrição	Maio	Junho	Julho	Agosto	Total
Procedimentos de Enfermagem	22.867	19.231	20.846	24.954	87.898
Atendimentos de Profissionais De Nível Superior na Atenção Básica (Exceto Medico)	1.071	1.419	1.131	1.442	5.063
Sessões Fisioterápicas	434	369	462	497	1.762
Visita Domiciliar Por Profissional de Nível Médio	4.737	4.003	4.442	4.281	17.463

Procedimentos Realizados nas UBS					
Descrição	Maio	Junho	Julho	Agosto	Total
Testes Rapido	327	379	288	629	1623
Eletrocardiograma	582	643	554	648	2427

Os procedimentos de enfermagem são executados por profissionais de nível médio e superior. Os atendimentos de profissionais de nível superior (exceto médico) são realizados por técnicos especializados nas áreas de Fonoaudiologia, Assistência Social, Psicologia e Enfermagem nas Unidades Básicas de Saúde. As sessões de fisioterapia são realizadas na Unidade do Centro de Saúde.

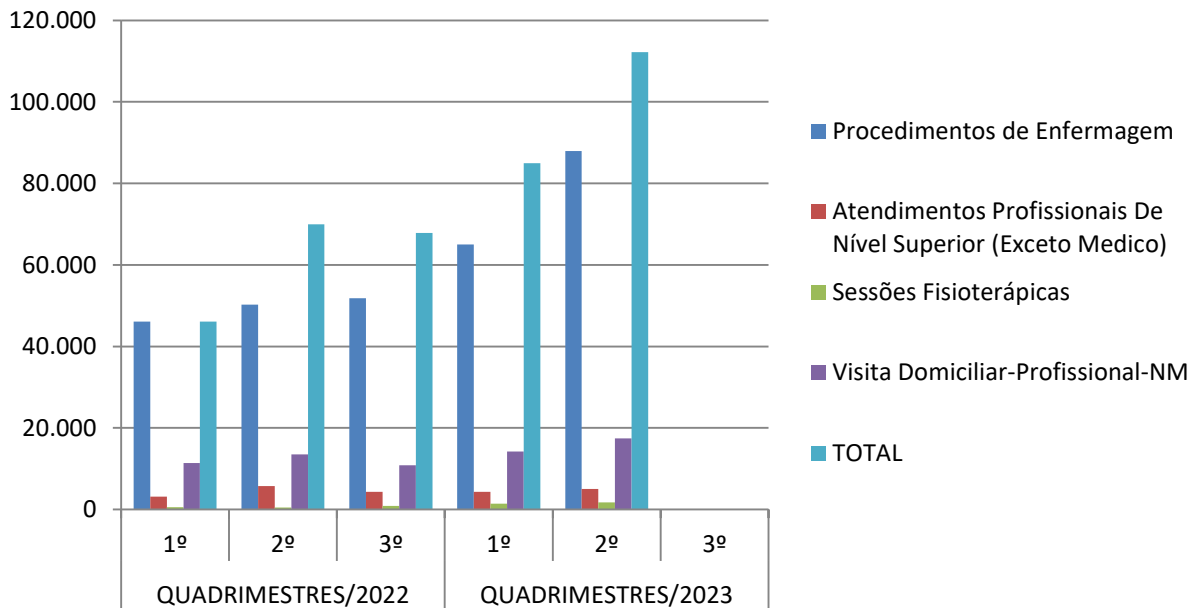
Desde o último quadrimestre de 2021 as UBS passaram a contar também com atendimento psicológico voltado à população em geral, seguindo protocolo pré-estabelecido. A escala desses atendimentos está informada no tópico 1.2.4 – Centro de Atenção Psicossocial – CAPS I

Com a finalidade de ampliar os serviços terapêuticos especializados, foi firmado Convênio com a Entidade ABADEF, por meio de incremento estadual de custeio temporário, visando oferecer assistência nutricional e reabilitação física para Usuários do SUS residentes de Batatais. As produções desses serviços estão demonstradas no tópico 2.3 – ABADEF – Serviço de Atenção Domiciliar.



COMPARATIVO PRODUÇÃO DE PROFISSIONAIS TÉCNICOS ASSISTENCIAIS NAS UBS

DESCRIÇÃO	QUADRIMESTRES/2022			QUADRIMESTRES/2023		
	1º	2º	3º	1º	2º	3º
Procedimentos de Enfermagem	46.102	50.224	51.842	65.014	87.898	
Atendimentos Profissionais De Nível Superior (Exceto Medico)	3.136	5.766	4.310	4.298	5.063	
Sessões Fisioterápicas	562	450	848	1.435	1.762	
Visita Domiciliar-Profissional	11.380	13.545	10.860	14.240	17.463	
TOTAL	46.102	69.985	67.860	84.987	112.186	



**PARA ONDE EU VOU?
UPA OU UBS?**

UPA 24h UNIDADE DE PRONTO ATENDIMENTO

- ✓ Parada Cardíaca
- ✓ Crise Convulsiva
- ✓ AVC (derrame)
- ✓ Infarto (dor no peito)
- ✓ Reação Alérgica Grave
- ✓ Falta de ar intensa
- ✓ Mordida de animais
- ✓ Acidente de carro/moto
- ✓ Ferimentos por objetos cortantes
- ✓ Fraturas (ossos quebrados)
- ✓ Queimaduras
- ✓ Tentativa de suicídio

UBS

- ✓ Consultas de rotina
- ✓ Renovação de receitas
- ✓ Dor de ouvido/garganta
- ✓ Dor de cabeça
- ✓ Dor na coluna
- ✓ Diarréia
- ✓ Febre
- ✓ Vacinas
- ✓ Curativos
- ✓ Retirada de pontos
- ✓ Troca de sondas
- ✓ Aferir pressão arterial

batatais.sp.gov.br •

1.1.4 - OUTRAS ATIVIDADES E EVENTOS DA ATENÇÃO BÁSICA

Mantendo os cuidados necessários à proteção dos Usuários e profissionais da saúde, as atividades em grupo nas Unidades Básicas de Saúde promovem ações integrais e intersetoriais, visando a melhoria constante da qualidade da assistência e de vida da população.

ESF V – UBS ALVORADA JOÃO LELLIS

Retomada do grupos de Diabéticos e Hipertensos, que visa o acompanhamento mais efetivo para os pacientes com doenças cardiovasculares da unidade.



Dê um passo em direção
à qualidade de vida.

A Equipe elaborou cartazes e fez entrega de materiais para Conscientização e incentivo à Amamentação em comemoração ao mês do Agosto Dourado.



UBS DA VILA CRUZEIRO DR. JOSÉ VINICIUS DE MOURA

A Equipe da unidade também realizou decoração e abordagem com os pacientes da unidade quanto a temática Agosto Dourado.



UBS DA VILA LÍDIA DRA. SHIRLEY AGDA GARCIA DE BARROS

A Equipe realizou horário estendido para multivacinação da campanha da vacina da gripe e atualização das carteirinhas de vacinais.



Houve roda de conversa com psicólogo da rede para abordar a temática saúde do trabalhador .



Alunos da ETEC Centro Antônio de Pádua Cardoso, em parceria com a unidade realização ação sobre dengue com os alunos da EMEB do Anselmo Testa.



A equipe da unidade também trabalhou, em um café da manhã servido aos pacientes, a temática do Agosto Dourado, quanto a importância do aleitamento materno.



A equipe do PSF I realizou para seus pacientes um delicioso arraiaá. A unidade fica próximo ao Conjunto Habitacional Salim Jorge Mansur, área de grande vulnerabilidade social.



A unidade realizou treinamento de suporte básico de vida, normalmente, é descrito como uma sequência de ações válida para o socorrista que atua sozinho.



Em maio a unidade trabalhou com seus pacientes quanto a Fibromialgia que é uma doença reumatológica que afeta a musculatura causando dor.



A unidade foi sede do mutirão de conscientização do uso racional de medicamentos e também na captação de medicamentos junto aos pacientes, através de busca ativa .



A unidade realizou também trabalho preventivo quanto a escovação na Escola Municipal Padre Benito.



Seguindo o cronograma oficial estabelecido de Matriciamento, a unidade recebeu o Centro de Atenção Psicossocial para discussão e articulação dos casos atendidos.



UBS DR SYNÉSIO THOMAZELLA ESF X – SÃO CARLOS

Em maio a unidade trabalhou com seus pacientes quanto a Fibromialgia que é uma doença reumatológica que afeta a musculatura causando dor.



A unidade também trabalho com seus pacientes quanto a importância do aleitamento materno no Agosto Dourado.



Saúde da Família



Ainda seguindo o cronograma de Matriciamento, ocorreu na unidade reunião com o CAPS e CEREST para ações e discussão de casos.





Agosto Dourado
MÊS DE INCENTIVO À AMAMENTAÇÃO

Secretaria Municipal de Saúde e Claretiano - Centro Universitário oferecem:

OFICINA DE ALEITAMENTO MATERNO E INTRODUÇÃO ALIMENTAR

📅 29/08/23
🕒 das 14h às 16h
📍 Claretiano



60 vagas
para gestantes, puérperas e nutrízes

Palestrante Professora Doutora
Fabíola Rainato G. de Melo

Inscrições pelo link: <https://extensao.claretiano.edu.br/catalogo>
Selecione a opção: oficina | aleitamento materno e introdução alimentar



A Secretaria de Saúde de Batatais, em parceria com o Claretiano - Centro Universitário, realizou uma ação em comemoração ao Agosto Dourado, mês dedicado à conscientização sobre a importância do aleitamento materno. A ação teve uma abordagem abrangente, que inclui não apenas palestras informativas, mas também oficinas práticas, com destaque para a introdução alimentar.

Neste contexto, a oficina “Aleitamento Materno e Introdução Alimentar”, que tem o intuito de oferecer um espaço de aprendizado e troca de informações importantes para gestantes, puérperas e nutrízes, disponibilizou um total de 60 vagas para participantes interessados.

AGOSTO Dourado
Mês de incentivo à amamentação

PALESTRA:
A IMPORTÂNCIA DO ALEITAMENTO MATERNO

📅 25/08/23 🕒 13H 📍 CAPS - BATATAIS



Palestrante:
Dra. Roberta Baldochi
Fisioterapeuta em Saúde da mulher
Consultora de Amamentação

- ✓ ASPECTOS FÍSICOS E PSICOLÓGICOS DA AMAMENTAÇÃO
- ✓ DIFICULDADES COM O RETORNO AO TRABALHO E À VIDA PRODUTIVA
- ✓ DESMAME: COMO COMEÇAR?
- ✓ PUERPÉRIO E DEPRESSÃO PÓS PARTO
- ✓ AMAMENTAÇÃO: MITOS E VERDADES
- ✓ A IMPORTÂNCIA DO LEITE
- ✓ MAMADA EFICAZ PARA O BEBÊ




ATUALIZAÇÃO VACINAL NA BARBILÂNDIA

O país estava em clima de festa com o lançamento do novo filme da Barbie, e a SEMUSA (Secretaria de Saúde) de Batatais decidiu aproveitar o burburinho para promover uma campanha de vacinação temática, incentivando a população a atualizar suas carteiras de vacinação. A iniciativa visava completar o esquema vacinal contra a Covid-19 e oferecer proteção contra a gripe. Com o objetivo de tornar a experiência da vacinação mais agradável para as crianças, a "Barbie da SEMUSA" esteve presente nas salas de vacina.



O serviço de Psicologia na Atenção Básica de Batatais atende demanda da atenção primária: que são transtornos mentais leves, com enfoque preventivo. Os casos de transtornos mentais moderados, graves e crônicos devem ser atendidos pelo CAPS I, conforme Protocolo do serviço em vigência. O paciente deverá ser encaminhado através da guia de referência devidamente e adequadamente preenchida pelo profissional médico, justificando a solicitação do atendimento psicológico.

Tipos de Atendimento:

A – Psicoterapia Individual Breve

Consiste em atendimentos pontuais, com foco específico e com duração dos atendimentos de no máximo de 12 sessões.

B – Orientação Familiar

Consiste no atendimento familiar com foco na organização ou reorganização dos relacionamentos no máximo de 12 sessões.

C – Psicoterapia de Grupo ou Terapia Comunitária

Consiste nos atendimentos em grupo com patologias similares ou grupos de informação/orientação.

D – Ações de Articulação de Rede Intra e Intersectoriais

Discutir junto a rede de atendimento o caso do Paciente.

Principais motivos do encaminhamento médico:

- Indivíduos em sofrimento psicológico leve;
- Quadros que exijam suporte psicológico de outras clínicas: depressões situacionais, obesidade, reumatologia, cirurgia bariátrica (exclui-se avaliação e/ou laudo para indicação de realização da cirurgia);
- Crianças ou adolescentes com Transtornos de Aprendizagem: nas queixas de dificuldade de aprendizagem, serão tratados apenas os aspectos emocionais expressos através de sintomas psicopatológicos. Para o encaminhamento com esta queixa, deverá vir acompanhado de relatório psicopedagógico e psicológico descartando queixas de transtornos de aprendizagem e esclarecendo sintomas psicopatológicos.



Procedimentos UBS e Ambulatório Egydio Ricco

Descrição	Mai	Junho	Julho	Agosto	Total
Atendimentos realizados	155	135	189	196	675

Dias e Locais de Atendimento:

- Segunda e Sexta- Feira na UBS do Altino Arantes (crianças de 05 a 12 anos);
- Terça e Quarta- Feira na UBS da Vila Lopes (crianças de 05 a 12 anos)
- Quinta- Feira na UBS da Vila Lídia (crianças de 05 a 12 anos)
- Segunda, Terça, Quarta e Sexta-Feira no Ambulatório Egydio Ricco (adolescentes de 13 à 17 anos)

1.2 – ATENÇÃO ESPECIALIZADA

A Atenção Especializada é ofertada pela Rede Municipal de Saúde no ACE Egydio Ricco, no CER III da APAE e na Santa Casa de Batatais. A atenção não alcançável no município, secundária e terciária, tem como referência o Hospital das Clínicas da FMRP-USP, o Hospital Estadual de Ribeirão Preto, MATER e outros serviços conveniados com o Estado.

O Ambulatório Central de Especialidades “Egydio Ricco” funciona de segunda à sexta-feira, das 7h às 17h ou até o término das consultas agendadas, procurando oferecer o atendimento necessário à população de forma remediativa, sem que haja necessidade de remoção do paciente de seu meio.

Para que os pacientes sejam atendidos por especialidades médicas, faz-se necessário o encaminhamento médico, ressaltando que o mesmo deverá estar de acordo com o Protocolo Clínico elaborado e padronizado pela Secretaria Municipal de Saúde. Posteriormente, as consultas serão agendadas pela Central de Regulação localizada na Secretaria de Saúde, sendo o paciente informado da data e horário de sua consulta. A partir do momento em que o paciente realiza a primeira consulta em determinada especialidade, os retornos são agendados pela equipe do Ambulatório, conforme pedido médico ou necessidade do paciente. As datas e horários desses retornos são enviados diariamente às unidades básicas de saúde para que seja avisado aos pacientes. Para solicitação do retorno basta dirigir-se ao ambulatório e realizar a solicitação.

Também é realizado pela equipe do ambulatório a montagem de processos de medicações de alto custo, cujo fornecimento é responsabilidade da Secretaria de Saúde do Estado de São Paulo. Esses processos são renovados a cada seis meses para as medicações de uso contínuo, não havendo necessidade de o paciente passar por consulta novamente apenas para renovação da receita, otimizando assim o número de consultas ofertadas para os pacientes que necessitem de atendimento. Após a solicitação tanto da receita, quanto do processo de alto custo, há um prazo de 10 dias para retirada da mesma, já assinada. Esse prazo se dá pelo motivo de existir médicos especialistas que atendem uma vez por semana na Unidade.

A fim de evitar aglomerações em horários de início de consultas, as retiradas de receitas são realizadas em horários específicos, sendo todos os dias das 10h00minh às 12h00minh e das 15h00min às 16h30min. O paciente efetua a retirada da receita e se dirige à farmácia localizada nas dependências do ambulatório.

Exames de RX, Eletroencefalogramas (EEG), orientações de enfermagem, Mini exame do Estado Mental, aferição de pressão arterial, de peso e temperatura corporais também são realizados pelo Ambulatório.

O ambulatório vem mantendo o número de atendimentos dentro da normalidade, executando suas atividades e servindo à população, adequando-se à nova realidade, com distanciamento e instalação de pontos de dispensação de álcool em gel.

Também em andamento o “ambulatório da dor”, com atendimentos e procedimentos de infiltrações em pacientes portadores de dor crônica, realizados por profissional médico reumatologista concursado.

1.2.1 – ESPECIALIDADES DISPONÍVEIS NO ACE EGYDIO RICCO

ATENDIMENTO MÉDICO 2º Quadrimestre/2023 - ATENÇÃO ESPECIALIZADA

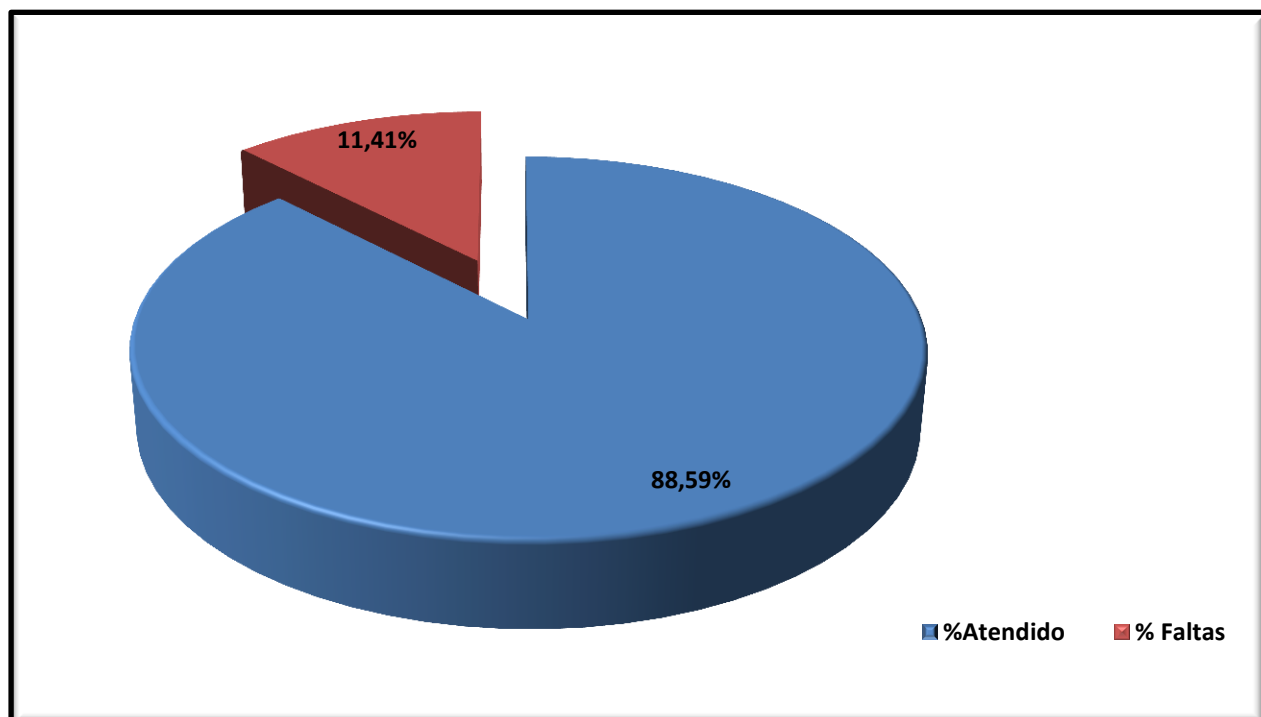
Especialidades	Maio		Junho		Julho		Agosto	
	Agendado	Atendido	Agendado	Atendido	Agendado	Atendido	Agendado	Atendido
Cardiologia	461	386	365	313	435	392	409	366
Cir. Ambulator.	190	158	183	150	120	101	207	169
Cirurgia Geral	76	70	45	37	18	16	79	61
Dermatologia	358	281	322	248	273	184	358	274
Infectologia	83	52	74	44	49	28	69	58
Neurologia	504	393	448	361	455	353	487	379
Oftalmologia	1350	1008	964	738	1190	929	975	705
Ortopedia	728	592	584	497	698	598	782	643
Otorrinolaringologia	315	224	259	210	307	246	294	253
Pneumologia	254	212	233	196	174	146	264	226
Reumatologia	246	203	218	197	206	175	145	125
Urologia	332	267	268	229	388	334	368	318
Vascular	267	210	165	143	167	150	214	174
TOTAL	5164	4056	4128	3363	4480	3652	4651	3751

APROVEITAMENTO DAS AGENDAS MÉDICAS NA ATENÇÃO ESPECIALIZADA

Especialidades	Agendado	Atendido	Faltas	Outros Motivos	%Atendido	% Faltas	% Outros Motivos
Cardiologia	1670	1457	116	97	87,2	6,9	5,8
Cirurgia Ambulatorial	700	578	75	47	82,6	10,7	6,7
Cirurgia Geral	218	184	15	19	84,4	6,9	8,7
Dermatologia	1311	987	206	118	75,3	15,7	9,0
Infectologia	275	182	53	40	66,2	19,3	14,5
Neurologia	1894	1486	207	201	78,5	10,9	10,6
Oftalmologia	4479	3380	553	546	75,5	12,3	12,2
Ortopedia	2792	2330	248	214	83,5	8,9	7,7
Otorrinolaringologia	1175	933	129	113	79,4	11,0	9,6
Pneumologia	925	780	66	79	84,3	7,1	8,5
Reumatologia	815	700	56	59	85,9	6,9	7,2
Urologia	1356	1148	105	103	84,7	7,7	7,6
Vascular	813	677	81	55	83,3	10,0	6,8
TOTAL	18423	14822	1910	1691			

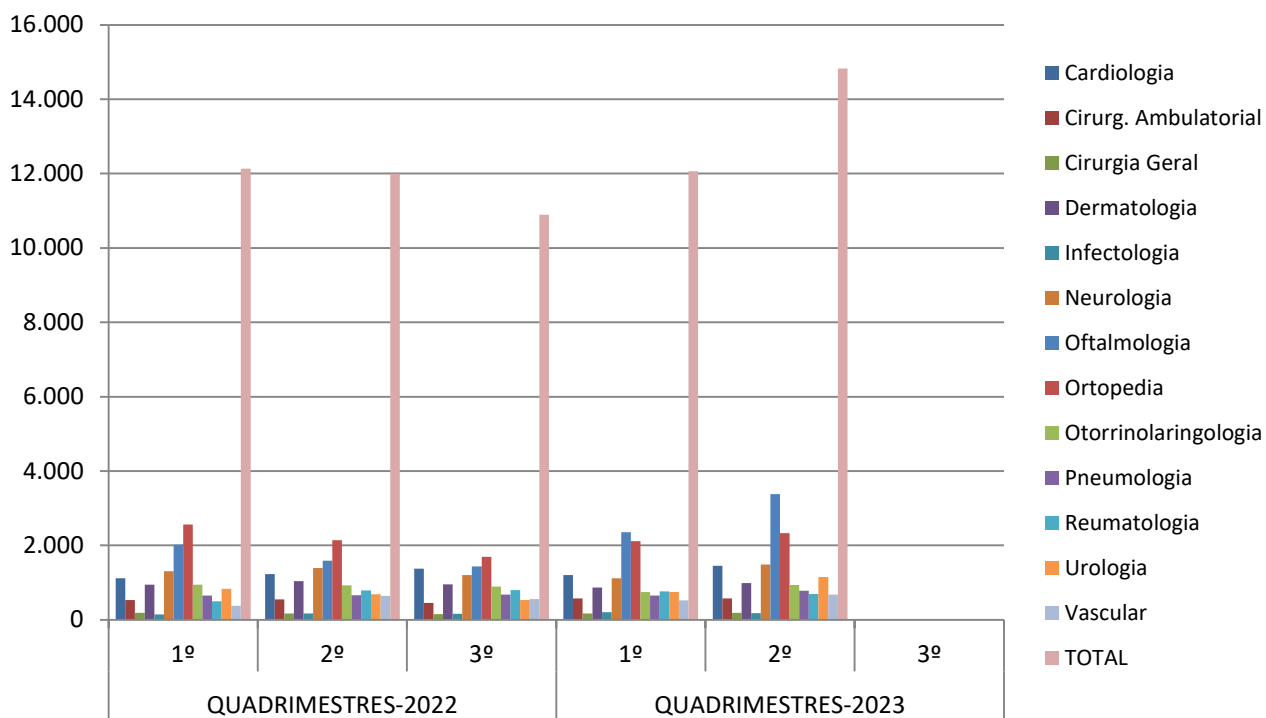
AMBULATORIO DE ESPECIALIDADES





O Gráfico acima elucida o real número de faltas, sendo desconsiderado o número de “outros motivos”, uma vez que ocorrem por reagendamentos a pedido de pacientes, faltas médicas e pendências de finalização no sistema de informação.

COMPARATIVO QUADRIMESTRAL DE ATENDIMENTO MÉDICO NA ATENÇÃO ESPECIALIZADA						
Especialidades	QUADRIMESTRES-2022			QUADRIMESTRES-2023		
	1º	2º	3º	1º	2º	3º
Cardiologia	1.120	1.232	1.377	1.206	1.457	
Cirurg. Ambulatorial	532	549	451	578	578	
Cirurgia Geral	192	173	153	170	184	
Dermatologia	946	1.039	957	872	987	
Infectologia	145	167	159	208	182	
Neurologia	1.307	1.391	1.203	1.119	1.486	
Oftalmologia	2.017	1.592	1.438	2.357	3.380	
Ortopedia	2.561	2.142	1.693	2.117	2.330	
Otorrinolaringologia	943	929	891	751	933	
Pneumologia	653	664	682	652	780	
Reumatologia	501	792	795	763	700	
Urologia	834	686	530	744	1.148	
Vascular	380	641	560	525	677	
TOTAL	12.131	11.997	10.889	12.062	14822	



1.2.2 – ATENÇÃO ODONTOLÓGICA ESPECIALIZADA

PROCEDIMENTOS ODONTOLÓGICOS NO 2º Quadrimestre/2023 - CEO

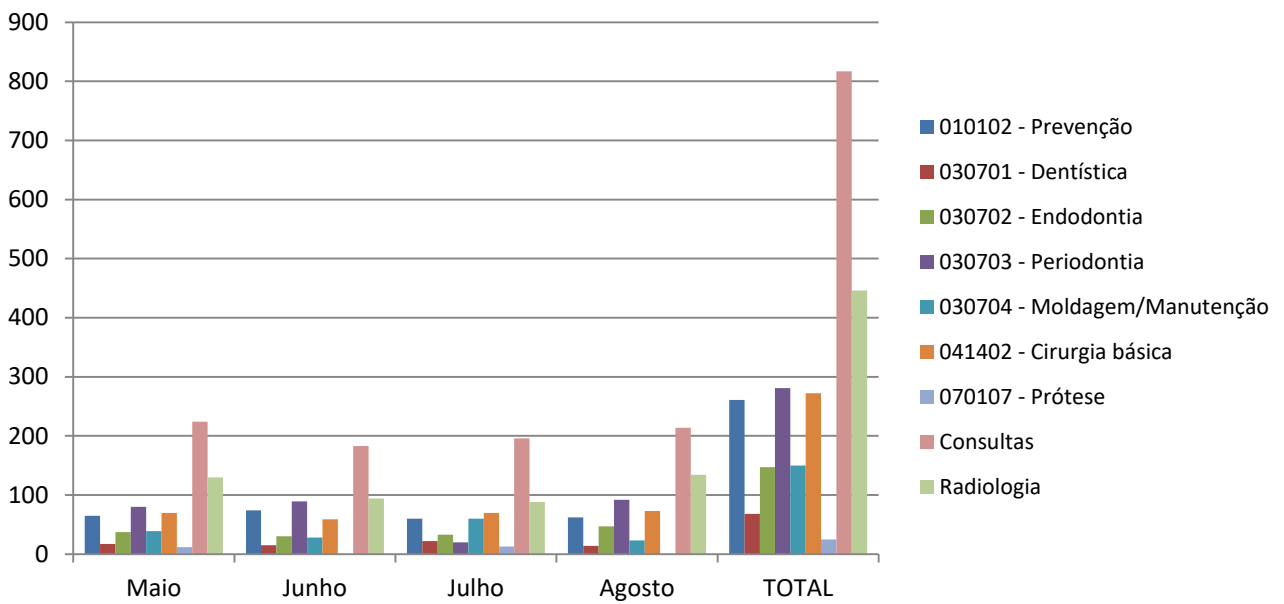
Procedimentos	Maio	Junho	Julho	Agosto	TOTAL
010102 - Prevenção	65	74	60	62	261
030701 - Dentística	17	15	22	14	68
030702 - Endodontia	37	30	33	47	147
030703 - Periodontia	80	89	20	92	281
030704 - Moldagem/Manutenção	39	28	60	23	150
041402 - Cirurgia básica	70	59	70	73	272
070107 - Prótese	12	0	13	0	25
Consultas	224	183	196	214	817
Radiologia	130	94	88	134	446

Fonte: Sistema CONECTASUS – Suporte,

COVID-19: Os atendimentos odontológicos especializados foram normalizados gradativamente sendo mantidos os cuidados necessários de proteção e segurança nas atividades diárias.

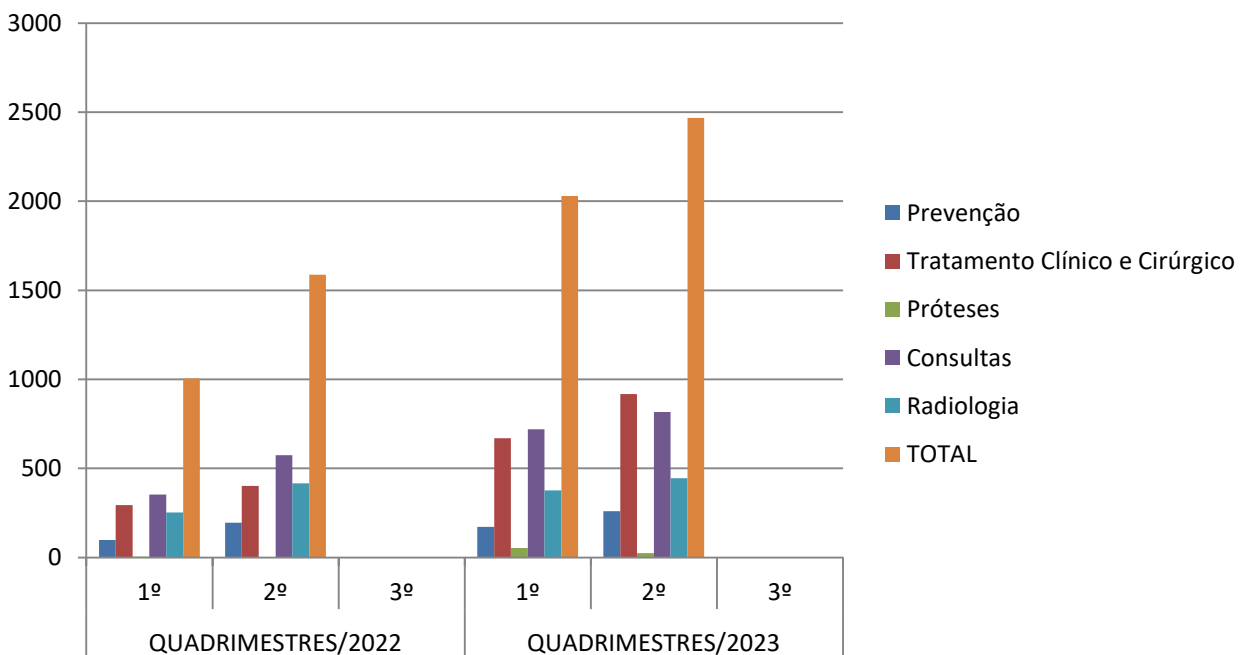
SUSTENTA AÍ, FORÇA!





COMPARATIVO PRODUÇÃO DE PROCEDIMENTOS ODONTOLÓGICOS – CEO						
DESCRIÇÃO	QUADRIMESTRES/2022			QUADRIMESTRES/2023		
	1º	2º	3º	1º	2º	3º
Prevenção	99	196	93	173	261	
Tratamento Clínico e Cirúrgico	294	402	359	670	918	
Próteses	5	0	30	53	25	
Consultas	354	574	499	720	817	
Radiologia	253	416	354	377	446	
TOTAL	1.005	1.588	1.335	2.030	2.467	

Fonte: Sistema CONECTASUS – Suporte

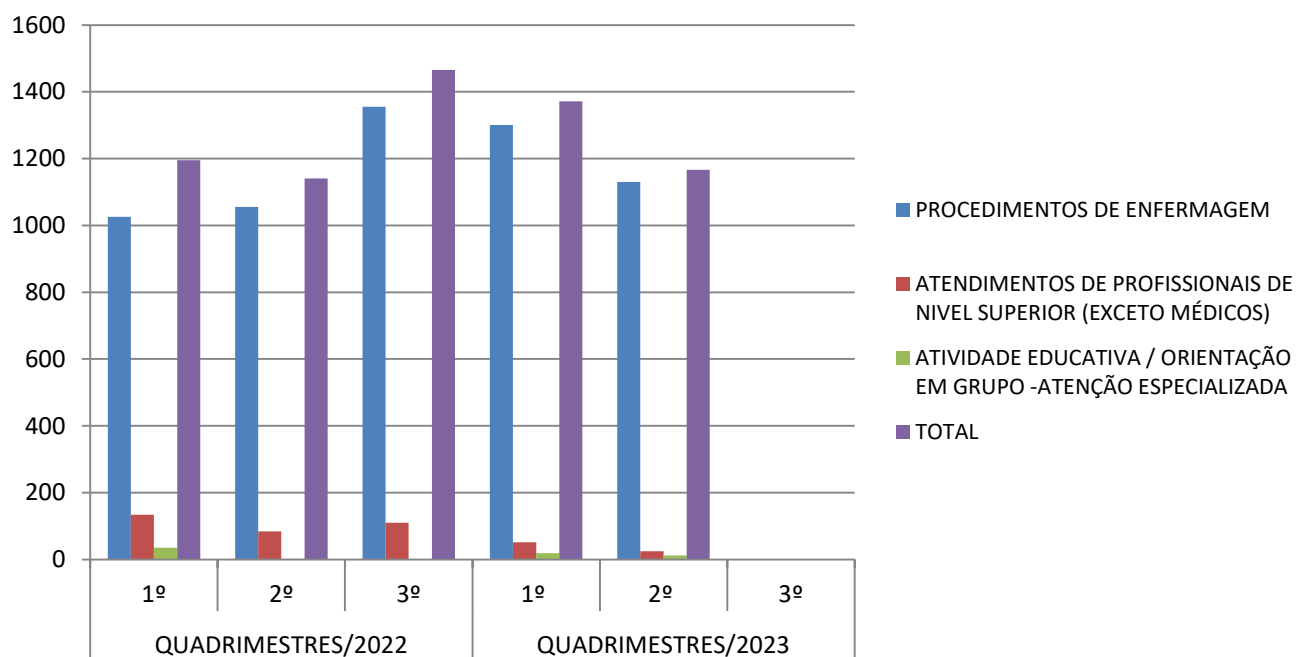


1.2.3 - ATENDIMENTO DE OUTROS PROFISSIONAIS TÉCNICOS NA ASSISTENCIA ESPECIALIZADA

Procedimentos Ambulatório Egydio Ricco					
Descrição	Maio	Junho	Julho	Agosto	Total
PROCEDIMENTOS DE ENFERMAGEM	364	316	392	58	1.130
ATENDIMENTOS DE PROFISSIONAIS DE NIVEL SUPERIOR (EXCETO MÉDICOS)	15	4	4	2	25
ATIVIDADE EDUCATIVA / ORIENTAÇÃO EM GRUPO - ATENÇÃO ESPECIALIZADA	0	7	5	0	12

Fonte: Sistema CONECTASUS - Suporte

COMPARATIVO QUADRIMESTRAL DA PRODUÇÃO DE ATENDIMENTOS NÃO MÉDICOS NO ACE EGYDIO RICCO						
TIPO DE ATENDIMENTO	QUADRIMESTRES/2022			QUADRIMESTRES/2023		
	1º	2º	3º	1º	2º	3º
PROCEDIMENTOS DE ENFERMAGEM	1026	1.055	1.355	1301	1.130	
ATENDIMENTOS DE PROFISSIONAIS DE NIVEL SUPERIOR (EXCETO MÉDICOS)	134	84	110	52	25	
ATIVIDADE EDUCATIVA / ORIENTAÇÃO EM GRUPO -ATENÇÃO ESPECIALIZADA	35	2	0	19	12	
TOTAL	1.195	1.141	1.465	1.372	1.167	



São atendidos no Ambulatório de Especialidades Egydio Ricco, por Reumatologista, 16 pacientes por período, 32 semanas.

O procedimento de bloqueio da dor é indicado para a reabilitação de pacientes que, mesmo ao realizarem tratamentos clínicos de forma adequada, ainda sentem muita dor. Ou seja, nos casos resistentes a tratamentos conservadores, como medicamentos orais, fisioterapia e outros tipos de reabilitação.

Existem diversas condições e alterações que podem ser tratadas com o Bloqueio da Dor, tais como:

- Dor lombar;
- Dor cervical;
- Artrose da coluna;
- Osteófitos (bicos de papagaio);
- Hérnia de disco;
- Estenose;
- Dor no cóccix;
- Desgaste da articulação facetária;
- Hipertrofia facetária na coluna;
- Sacroileíte, dentre outras.



Benefícios

Já os benefícios do bloqueio anestésico já foram amplamente discutidos durante o artigo: a melhora da dor e o auxílio na reabilitação do paciente e demais estudos. Na maioria dos casos é possível evitar a cirurgia na coluna (principalmente nas dores crônicas) uma vez que a dor melhora.

Além disso, por serem realizadas aplicações diretamente na origem da dor, os resultados costumam ser mais eficazes e com menos efeitos colaterais quando comparado à ingestão de medicamentos orais.

Procedimentos Ambulatório Egydio Ricco

Descrição	Maio	Junho	Julho	Agosto	Total
Bloqueios da dor realizados	160	160	128	160	608



1.2.4 – CENTRO DE ATENÇÃO PSICOSSOCIAL – CAPS I


ATENDIMENTOS NO CAPS - 2º Quadrimestre/2023

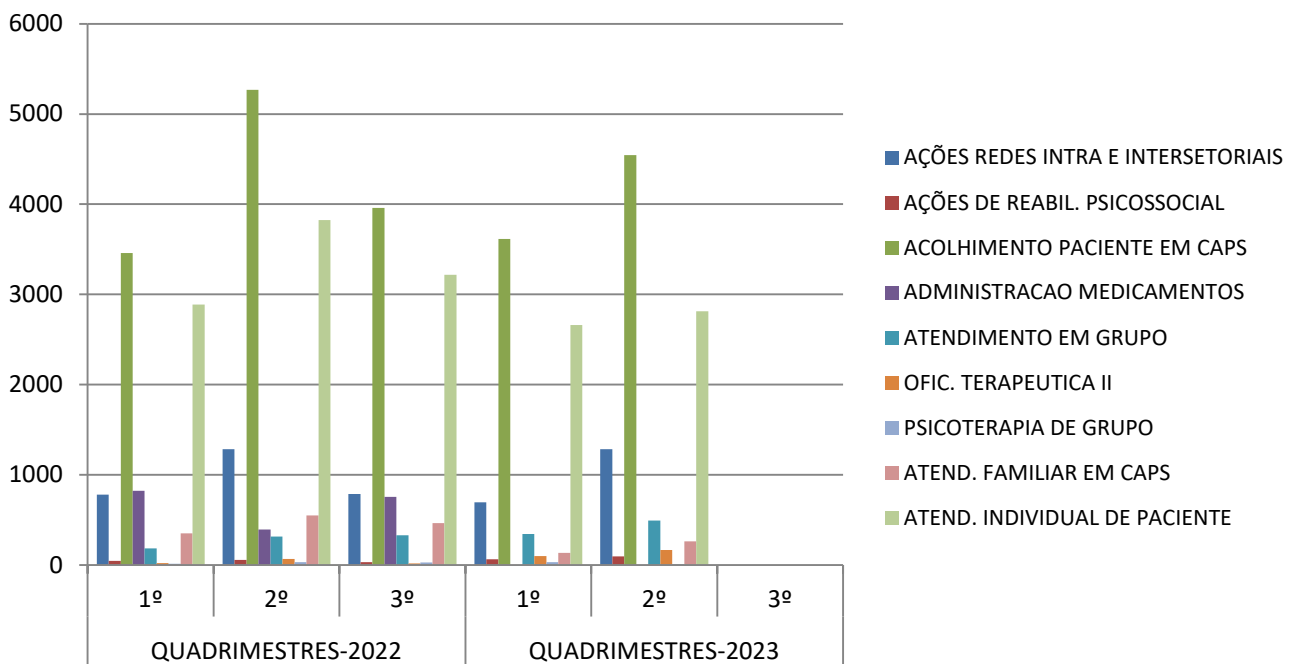
TIPO DE ATENDIMENTO	Maio	Junho	Julho	Agosto	TOTAL
AÇÕES DE ARTICULAÇÃO DE REDES INTRA E INTERSETORIAIS	303	452	308	221	1284
AÇÕES DE REABILITAÇÃO PSICOSSOCIAL	11	19	23	43	96
ACOLHIMENTO DIURNO DE PACIENTE EM CENTRO DE ATENÇÃO PSICOSSOCIAL	1436	1023	1007	1079	4545
ADMINISTRACAO DE MEDICAMENTOS NA ATENCAO ESPECIALIZADA.	0	0	0	0	0
ATENDIMENTO EM GRUPO DE PACIENTE EM CENTRO DE ATENÇÃO PSICOSSOCIAL	153	101	133	108	495
ATENDIMENTO EM OFICINA TERAPEUTICA II - SAUDE MENTAL	57	35	37	39	168
ATENDIMENTO EM PSICOTERAPIA DE GRUPO	0	0	9	4	13
ATENDIMENTO FAMILIAR EM CENTRO DE ATENÇÃO PSICOSSOCIAL	45	75	65	79	264
ATENDIMENTO INDIVIDUAL DE PACIENTE EM CAPS	954	749	614	497	2814
ATENDIMENTO INDIVIDUAL EM PSICOTERAPIA	165	82	86	127	460
CONSULTA DE PROF. DE NIVEL SUPERIOR NA ATENÇÃO ESPECIALIZADA (EXCETO MÉDICO)	0	0	0	0	0
CONSULTA MEDICA EM ATENÇÃO ESPECIALIZADA	0	0	0	0	0

COMPARATIVO QUADRIMESTRAL - PRODUÇÃO DE ATENDIMENTOS NO CAPS

TIPO DE ATENDIMENTO	QUADRIMESTRES-2022			QUADRIMESTRES-2023		
	1º	2º	3º	1º	2º	3º
AÇÕES REDES INTRA E INTERSETORIAIS	781	1.284	788	695	1284	
AÇÕES DE REABIL. PSICOSSOCIAL	47	60	34	67	96	
ACOLHIMENTO PACIENTE EM CAPS	3.458	5.267	3.958	3616	4545	
ADMINISTRACAO MEDICAMENTOS	824	396	756	0	0	
ATENDIMENTO EM GRUPO	185	317	333	344	495	
OFIC. TERAPEUTICA II	24	68	18	100	168	
PSICOTERAPIA DE GRUPO	16	32	31	34	13	
ATEND. FAMILIAR EM CAPS	353	551	467	136	264	
ATEND. INDIVIDUAL DE PACIENTE	2.889	3.823	3.217	2663	2814	
ATEND. INDIVIDUAL - PSICOTERAPIA	455	600	684	413	460	
CONSULTA MEDICA ESPECIALIZADA	645	417	520	749	0	
TOTAL	9.677	12.815	10.806	8.817	10.139	

Fonte: Sistema CONECTASUS – Suporte





SERVIÇOS PRESTADOS:

- ☐ **Consulta Psiquiátrica** – consultas médicas semanalmente com avaliação dos casos novos e retornos dos casos já em tratamento. Participação das reuniões semanais da equipe técnica e participação na elaboração dos projetos terapêuticos dos pacientes.
- ☐ **Serviço Social** – atendimento diário - acolhimento individual, acompanhamento social de casos, realização de visitas domiciliares, interlocução com a rede social para acesso do usuário aos serviços sociais bem como para parcerias para atendimento integral ao usuário, elaboração de processos para concessão do BPC, participação das reuniões semanais da equipe técnica, participação na elaboração dos projetos terapêuticos dos pacientes, participação em grupo de familiares, orientação familiar.
- ☐ **Psicologia** – atendimento diário direto aos pacientes através de terapias individuais, e prioritariamente em grupos, participação das reuniões semanais da equipe técnica, articulações com a rede de assistência, participação na elaboração dos projetos terapêuticos dos pacientes, interlocução municipal da saúde mental junto à DRS XIII, participação em grupo de familiares.
- ☐ **Terapia Ocupacional** – atendimento diário através das oficinas ocupacionais, participação das reuniões semanais de equipe técnica, participação na elaboração dos projetos terapêuticos dos pacientes.
- ☐ **Enfermagem** – atendimento diário – acompanhamento de saúde, consultas de enfermagem e orientações familiares, administração de medicamentos, controle e supervisão medicamentosa, visitas domiciliares e busca ativa dos pacientes faltosos, participação das reuniões semanais da equipe técnica e na elaboração dos projetos terapêuticos dos pacientes.
- ☐ **Auxiliar administrativo** – recepção dos pacientes, contatos telefônicos com os pacientes e familiares, agendamento e controle da agenda diária dos serviços dos profissionais, controle de frequência mensal dos pacientes, apoio às atividades de rotina dos pacientes e dos profissionais.
- ☐ **Pedagoga** – alfabetização de adultos pacientes do CAPS, oficina de inclusão digital, atividades psicoeducativas.

ATIVIDADES PERMANENTES DESENVOLVIDAS NA UNIDADE

- ❖ Acolhimento – assistente social, psicóloga, enfermeira, terapeuta ocupacional.
- ❖ Consulta médica, participação em grupos – psiquiatra.
- ❖ Matriciamento das equipes de saúde e outros setores.
- ❖ Assistência medicamentosa – enfermeira.
- ❖ Visitas domiciliares – assistente social, enfermeira, terapeuta ocupacional, psicóloga.
- ❖ Busca ativa dos pacientes faltosos – enfermeira, assistente social, psicóloga.
- ❖ Oficinas terapêuticas – terapeuta ocupacional, psicóloga.
- ❖ Terapia individual, grupos terapêuticos – psicólogo.
- ❖ Reunião semanal de equipe multiprofissional – participação de todos os membros da equipe.
- ❖ Alfabetização de jovens e adultos (EJA) – pedagoga.
- ❖ Inclusão Digital, projetos de cultura e leitura – pedagoga.
- ❖ Participação da interlocutora municipal (psicóloga) nas reuniões da DRS XIII – Ribeirão Preto – mensal.

MAIO

- Eventos de conscientização da Luta Antimanicomial: Oficina Arte sem Fronteiras: um encontro de cores, formas e sentimentos. Dia 18 de maio – oficina de grafite no muro do CAPS com a contribuição do artista plástico Rodrigo Chov
- Luta antimanicomial – palestras de conscientização do Claretiano
- Grupo de familiares com objetivo de Integração com os usuários para conscientização da luta antimanicomial. Com uma atividade divertida... um bingo com vários prêmios
- Visita dos pacientes do CAPS ao memorial e biblioteca do Claretiano. Atividade em parceria com as atividades de estágio de TO do Claretiano
- Feira do Amor
- CineCAPS e Jornal do CAPS





JUNHO

- Passeio cultural visita ao “Beco do Real” incentivo à valorização da cultura local e inserção social dos pacientes.
- Passeio do grupo de Hortoterapia ao Bosque e Pronta Flora de Ribeirão Preto e Cravinhos.
- Karakê do CAPS e CineCAPS.
- Festa junina.
- Jornal do CAPS



JULHO

- Jornal do CAPS
- Karaoke

AGOSTO

- CineCAPS Viva a vida é uma festa com discussão apresentada por um paciente
- Agosto Dourado palestra sobre a importância do aleitamento materno e cuidados com a saúde mental da mulher com a contribuição de Roberta Baldochi.

1.3 – URGÊNCIA/EMERGÊNCIA

Inauguração: 16/04/2012.

Descrição: UPA Porte II - Batatais: 14 leitos. Capacidade de atender até 300 pacientes por dia. População na área de abrangência de 100 mil a 200 mil habitantes, sendo esta população atendida de : Batatais, Altinópolis, Brodowski, Cássia dos Coqueiros, Santo Antônio da Alegria, Cajuru e Santa Cruz da Esperança.

Objetivos

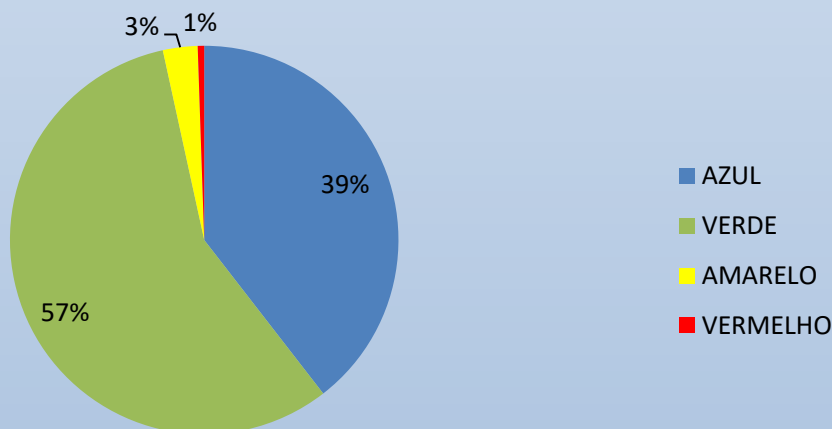
1. Atendimento humanizado de casos de urgência e emergência com qualidade e resolutividade, além das consultas de menor complexidade, com realização de exames laboratoriais e radiológicos que se fizerem necessários.
2. Garantir o primeiro atendimento rápido, estabilização e observação de pacientes por períodos de até 24 horas, de acordo com a classificação de risco, antes de sua remoção para o tratamento definitivo ou liberação para acompanhamento ambulatorial.
3. Permitir o direcionamento para os hospitais da rede, pela Central de Regulação de Vagas dos casos com necessidade de internação.

1.3.1 - TRIAGEM DE ATENDIMENTOS NO ACOLHIMENTO DA UPA 24H

	MAI/23	JUN/23	JUL/23	AG/23	TOTAL
AZUL	3400	2566	3023	4109	13098
VERDE	6719	4841	4147	3216	18923
AMARELO	236	262	234	225	957
VERMELHO	45	34	46	53	178
TOTAIS	10400	7703	7450	7603	33156

Fonte: UPA 24HS

CLASSIFICAÇÃO DE RISCO DOS ATENDIMENTOS



AZUL - Espera de 2 até 4 horas

VERDE - Espera de 1 até 2 horas

AMARELO - Espera de até 15 minutos

VERMELHO - Atendimento imediato

1.3.2 – ATENDIMENTOS NO 2º QUADRIMESTRE DE 2023 - URGÊNCIA E EMERGÊNCIA

Tipo de Atendimento	Maio	Junho	Junho	Julho	TOTAL
PRONTO ATENDIMENTO MÉDICO	9259	2685	7*	42*	11.944
ACIONAMENTO PLANTÃO SOBREAVISO	480	354	342	347	1.523
OUTROS PROCEDIMENTOS MÉDICOS	238	78	1	1	318

Fonte: UPA 24HS.

* Dados parciais até 06/2023.

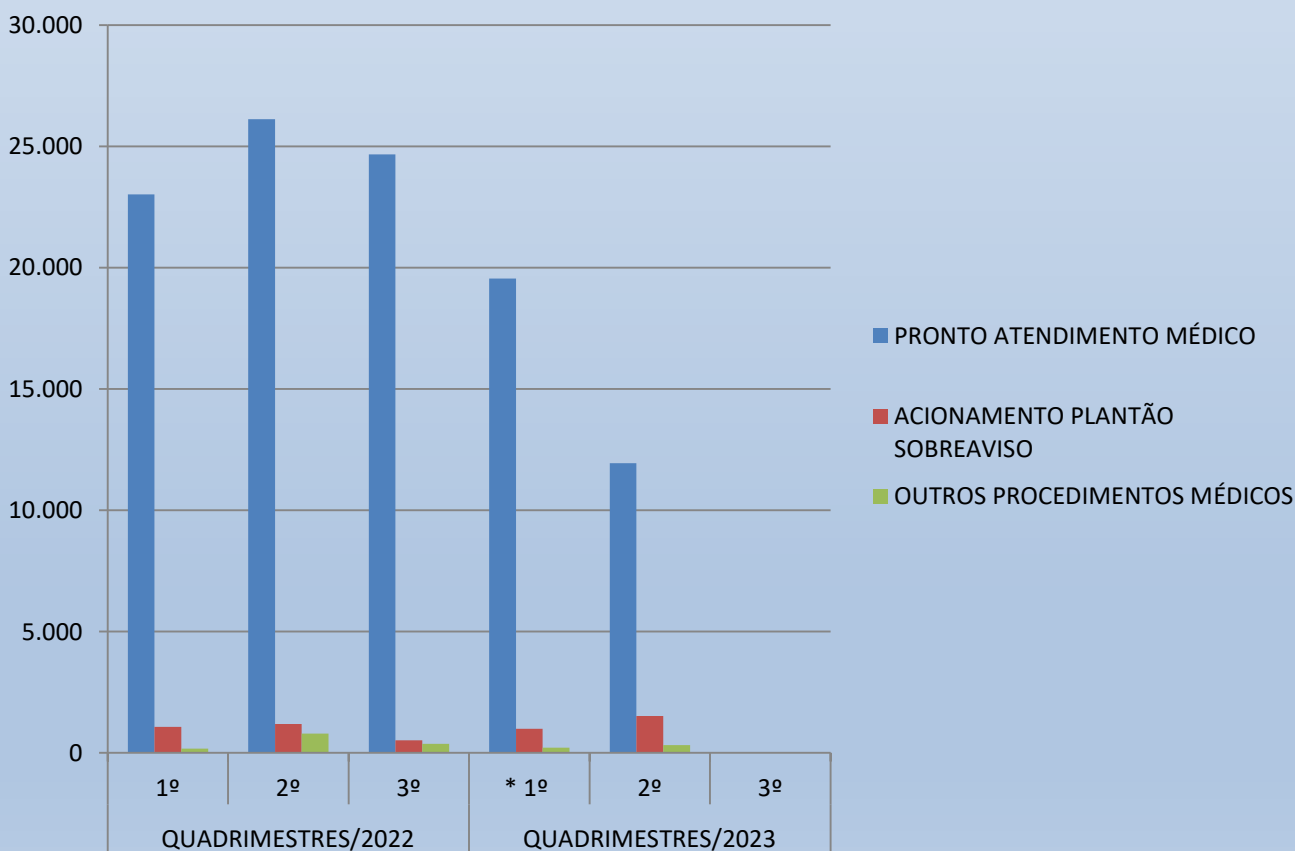
Na primeira linha do Quadro acima, estão os atendimentos realizados por médicos, incluindo os atendimentos com observação até 24h.

No quantitativo de Outros Procedimentos médicos estão contabilizadas: imobilizações provisórias, excisão e ou suturas, emissão de atestados de óbito, entre outros procedimentos.

COMPARATIVO QUADRIMESTRAL DE ATENDIMENTOS NA UPA

TIPO DE ATENDIMENTO	QUADRIMESTRES/2022			QUADRIMESTRES/2023		
	1º	2º	3º	* 1º	*2º	3º
PRONTO ATENDIMENTO MÉDICO	23.014	26.116	24.666	19.549	11.944	
ACIONAMENTO PLANTÃO SOBREAVISO	1.079	1.192	520	996	1.523	
OUTROS PROCEDIMENTOS MÉDICOS	180	790	376	214	318	

* Dados parciais até 03/2023



Nota: Estão sendo intensificados a atualização dos dados no sistema para tabulação oficial até o 3º Quadrimestre/2023

1.3.3 – ACIONAMENTO PLANTÃO MÉDICO DE SOBREAVISO

As especialidades médicas à distância são acionadas nos casos atendidos pela UPA e SAMU, ou em Unidades de Saúde, que requeiram um atendimento/orientação especializada. No Quadro abaixo são as especialidades disponibilizadas ao município de Batatais.

	MAIO/23	JUNH/23	JUL/23	AGOST/23	TOTAL
BUCO	0	0	0	0	0
CIR. CABECA E PESCOÇO	0	0	0	0	0
CARDIO	62	78	45	54	239
CIRURGIA GERAL	34	20	40	27	121
CLINICA	54	47	40	42	183
GASTRO	0	0	0	0	0
GO	0	0	0	0	0
NEURO	47	36	35	50	168
OFTALMO	12	20	24	13	69
ORTOPEDIA	233	145	125	122	625
OTORRINO	4	0	4	3	11
PEDIATRIA	20	0	10	12	42
PSIQUIATRIA	4	3	8	13	28
UROLOGIA	2	2	6	5	15
CIR. VASCULAR	3	3	1	4	11
CIR. PEDIÁTRICA	4	0	4	2	10
PNEUMOLOGIA	0	0	0	0	0
ONCO.	1	0	0	0	1
	480	354	342	347	1523


É possível observar as especialidades anestesiologia sem chamados e a pediatria com baixo número de chamados. A pediatria é chamada também para atendimentos aos partos, na recepção dos recém-natos. A anestesiologia não é chamada na UPA, mas atua diariamente no Hospital nas cirurgias de urgência e também eletivas (agendadas).

Em todas as especialidades acima, com exceção da anestesiologia, o médico plantonista de sobreaviso fica responsável pelo paciente assumido até a alta médica/hospitalar ou regulação/transferência para outro estabelecimento.

A partir da competência novembro/2022 o Plantão Médico da Especialidade gineco/obstetrícia do Hospital Major Antônio Candido, até então na modalidade de plantão de sobreaviso, passou a ser realizado presencialmente, com porta aberta às gestantes do município, por 24 horas todos os dias da semana, sábados, domingos e feriados. Essa modalidade de atendimento, demandada pela equipe médica da Instituição hospitalar, foi formatada pelo Gestor da Saúde, a Administração Municipal e Diretoria da Santa Casa de Batatais.

Por orientação do DRS XIII todos os acionamentos médicos de urgência/emergência devem ser inseridos no SCROSS, o que não estava sendo feito pela Gestão anterior. A partir desse quadrimestre a citada orientação está sendo cumprida pelos profissionais médicos da UPA 24h, registrando no SCROSS todos os acionamentos, sejam para as especialidades médicas da Santa Casa de Batatais ou para outros serviços hospitalares de referência.

ATIVIDADES REALIZADAS NO PERÍODO



Projeto boas praticas de recepção



Treinamento RPC 08 e 15/08/2023 (REANIMAÇÃO CARDIO PULMONAR)





Cronograma Treinamento Parada Cardiorrespiratória

Unidade de Pronto Atendimento de Batatais

Enf. Ms. Adelita Maria Accácio Mazzei

Data: 08/08/2023

Turma 1: 08:00 às 10:00h

Turma 2: 10:00 às 12:00h

Data: 15/08/2023

Turma 4: 14:00 às 16:00h

Turma 5: 16:00 às 18:00h


batatais.sp.gov.br



ESTÂNCIA TURÍSTICA DE
BATATAIS
MÁS TEMPOS



Investimento no conforto da população




Cadeiras da sala de espera da UPA
são restauradas e readequadas, proporcionando mais conforto aos pacientes

batatais.sp.gov.br



ESTÂNCIA TURÍSTICA DE
BATATAIS
MÁS TEMPOS



1.3.4 – SAMU 192

A seguir estão demonstrados os dados estatísticos das atividades realizadas pelo SAMU, com suas duas unidades de atendimento: Unidade de Suporte Básico (USB) e Unidade de Suporte Avançado (USA), referentes ao 2º quadrimestre Maio- Agosto/2023.

Durante o referido quadrimestre, foram realizados **1413** atendimentos pelas duas unidades de atendimento do SAMU, sendo **1038** referentes à USB e **375** referentes à USA.

Os atendimentos do SAMU estão divididos em dois componentes: 1- Atendimento Pré Hospitalar Móvel terrestre (tipificado em Clínico, Trauma e Remoção), que engloba os atendimentos realizados fora do ambiente hospitalar; 2- Transporte inter hospitalar, referente aos atendimentos realizados no ambiente hospitalar, quando pacientes já internados necessitam de transferência para hospitais de maior complexidade. Além de Batatais, a USA realiza transferências inter hospitalares de mais 4 municípios: Altinópolis, Brodowski, Cajuru e Santo Antônio da Alegria.

Abaixo, estão demonstrados os totais absolutos de atendimentos/mês de cada uma das unidades do SAMU no 2º quadrimestre de 2023.

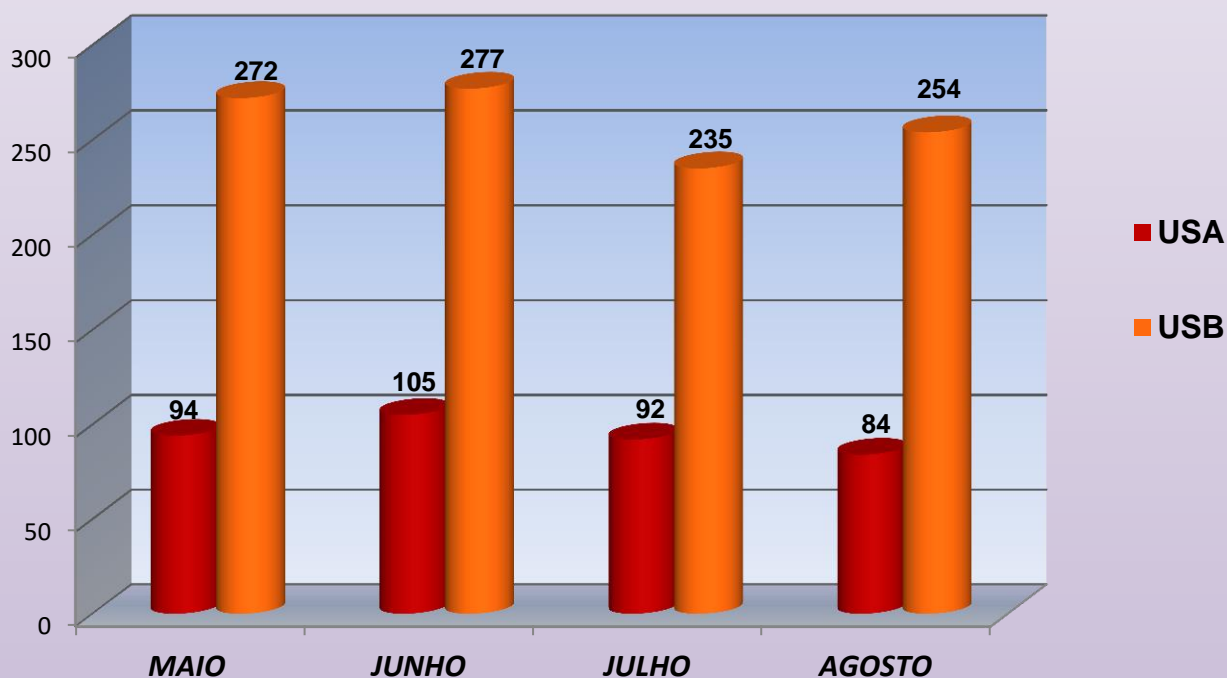
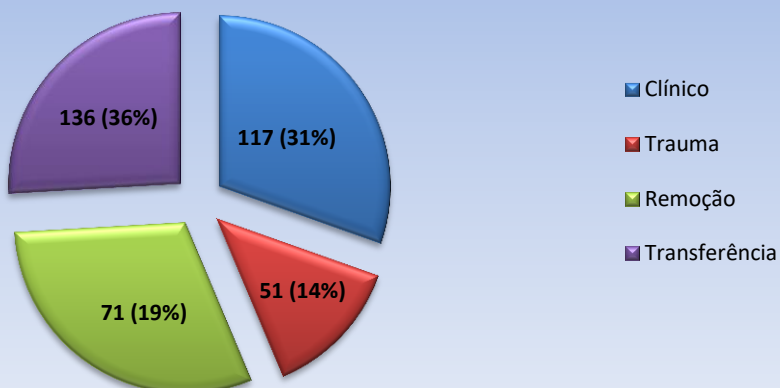


Gráfico 01: Total absoluto de atendimentos/mês realizados pela USA e USB no 2º quadrimestre de 2023.

DETALHAMENTO DOS DADOS: 2º QUADRIMESTRE/ 2023 - USA

Durante o quadrimestre de Maio a Agosto de 2023, a USA realizou um total de **375** atendimentos, tipificados e quantificados no gráfico abaixo:

Tipificação dos Atendimentos- USA (2º quadrimestre)



Fonte: SAMU 192 – Base Batatais

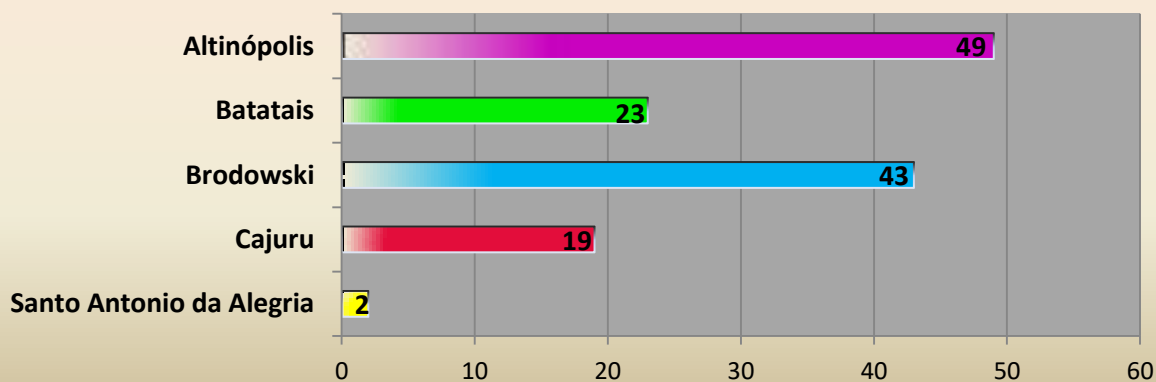
COMPARATIVO QUADRIMESTRAL DE ATENDIMENTOS REALIZADOS PELA USA

Tipo de Atendimento	2022			2023		
	1º QUADRI	2º QUADRI	3º QUADRI	1º QUADRI	2º QUADRI	3º QUADRI
Clínico	104	108	86	93	117	
Trauma	22	47	37	37	51	
Remoção	83	108	77	71	71	
Transferência	104	92	86	110	136	
TOTAL	309	355	286	311	375	

Fonte: SAMU 192 – Base Batatais

Quanto às transferências inter hospitalares, foram realizadas **136**, distribuídas entre os cinco municípios atendidos pela USA. No gráfico abaixo, é apresentado o total de transferências, por município, durante o 2º quadrimestre.

Transferências inter hospitalares (2º quadrimestre)



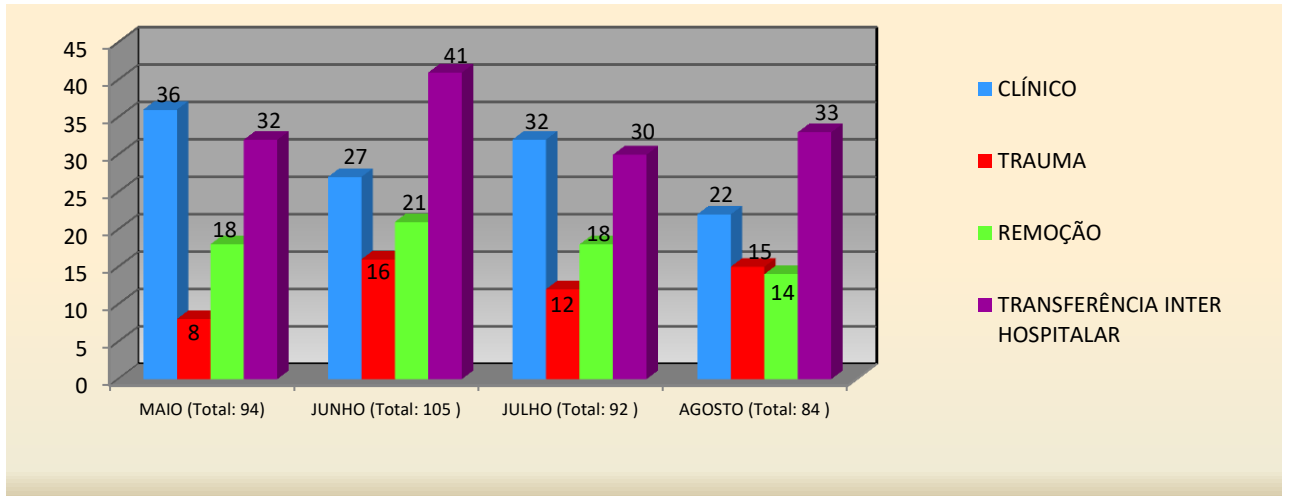
Fonte: SAMU 192 – Base Batatais

COMPARATIVO QUADRIMESTRAL DE TRANSFERÊNCIAS REALIZADAS PELA USA

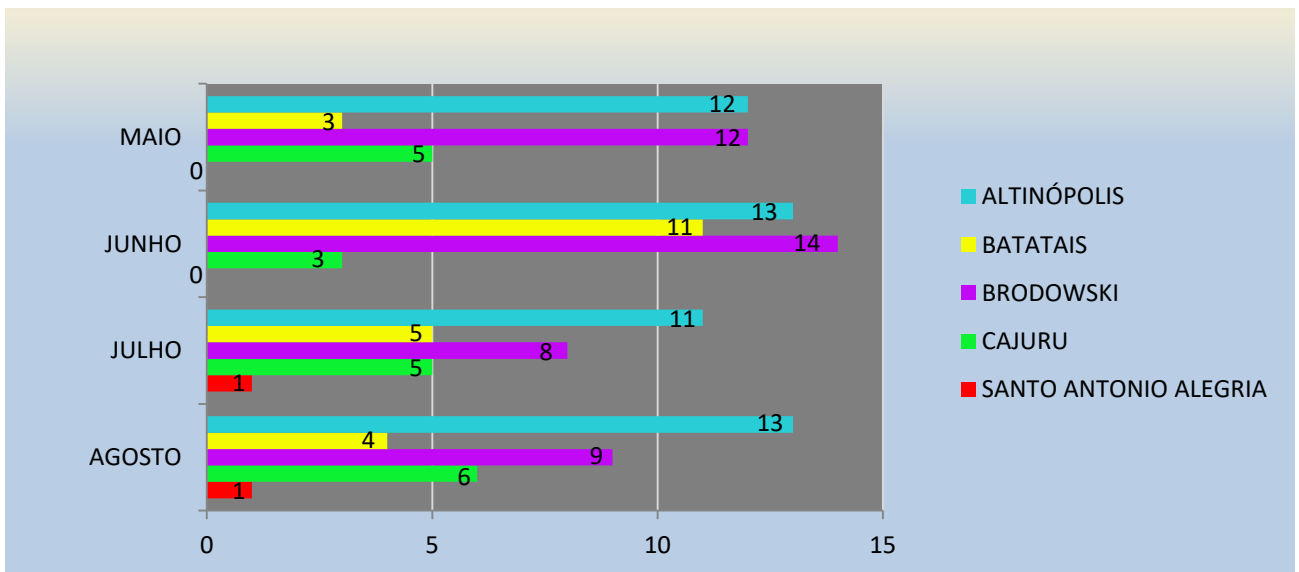
RESIDENCIA	2022			2023		
	1º QUADRI	2º QUADRI	3º QUADRI	1º QUADRI	2º QUADRI	3º QUADRI
ALTINÓPOLIS	20	28	8	18	49	
BATATAIS	37	28	24	29	23	
BRODOWSKI	17	18	26	37	43	
CAJURU	27	16	24	24	19	
SANTO ANTONIO DA ALEGRIA	03	2	4	2	2	
TOTAL	104	92	86	110	136	

Fonte: SAMU 192 – Base Batatais

A seguir estão detalhados, mensalmente, os dados estatísticos das atividades realizadas pela USA durante o 2º quadrimestre/2023, classificados e quantificados em clínico, trauma, remoção e transferência inter-hospitalar. Após, serão apresentados os dados referentes às transferências inter hospitalares, discriminados por município/mês.



Fonte: SAMU 192 – Base Batatais

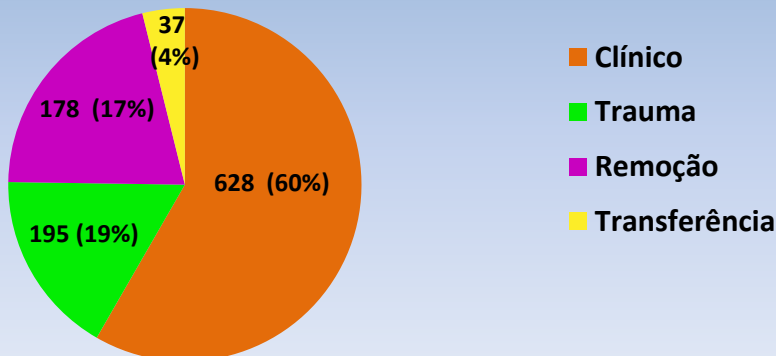


Fonte: SAMU 192 – Base Batatais

DETALHAMENTO DOS DADOS: 2º QUADRIMESTRE/2023- USB

No quadrimestre de Maio a Agosto de 2022, a USB realizou um total de 1.038 atendimentos, tipificados e quantificados no gráfico abaixo:

Tipificação dos Atendimentos- USB (2º quadrimestre)



Fonte: SAMU 192 – Base Batatais

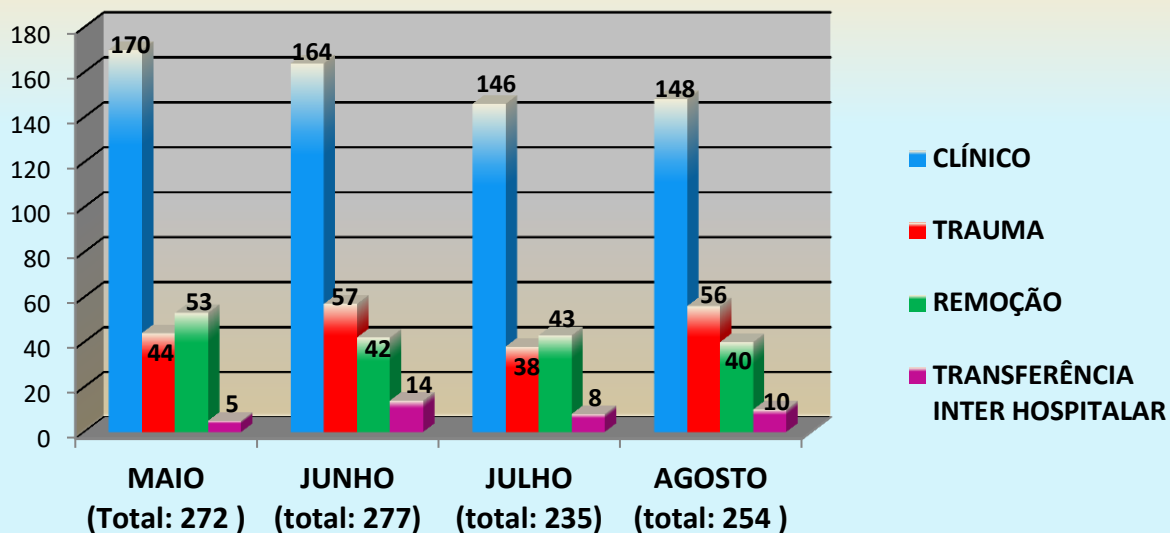
COMPARATIVO QUADRIMESTRAL DE ATENDIMENTOS REALIZADOS PELA USB

Tipo de Atendimento	2022			2023		
	1º QUADRI	2º QUADRI	3º QUADRI	1º QUADRI	2º QUADRI	3º QUADRI
Clínico	639	617	571	629	628	
Trauma	145	179	178	191	195	
Remoção	220	221	186	172	178	
Transferência	47	41	32	44	37	
TOTAL	1051	1058	967	1036	1038	

Fonte: SAMU 192 – Base Batatais

A seguir estão detalhados, mensalmente, dados estatísticos das atividades realizadas pela USB durante o 2º quadrimestre/2023, classificados e quantificados em clínico, trauma, remoção e transferência inter-hospitalar.





Fonte: SAMU 192 – Base Batatais

30/05/2023

Entrega de nova Ambulância

Quarta-feira às 16h
em frente a
Prefeitura Municipal

Secretaria de Saúde recebe nova ambulância do SAMU

batatais.sp.gov.br

BATATAIS
ESTÂNCIA TURÍSTICA DE
TEMPOS

SEMUSA

1.3.5 - ATENDIMENTO DE OUTROS PROFISSIONAIS TÉCNICOS NA ASSISTÊNCIA DE URGÊNCIA

ATENDIMENTOS REALIZADOS POR PROFISSIONAIS TÉCNICOS ASSISTÊNCIAIS – UPA 24 HS*

DESCRIÇÃO	Mai/23	Jun/23	Jul/23	Ago/23	TOTAL
AFERIÇÃO DE PRESSÃO	4.391	2.129	6	31	6.557
AVALIAÇÃO ANTROPOMÉTRICA	2.245	606	0	9	2.860
CATETERISMO VESICAL DE ALIVIO	3	0	0	0	3
CATETERISMO VESICAL DE DEMORA	1	1	0	0	2
COLETA MATERIAL P/ EXAME LABORATORIAL	869	396	0	7	1.272
CURATIVO SIMPLES	130	81	0	0	211
ELETROCARDIOGRAMA	254	142	1	2	399
EXCISÃO E/OU SUTURA	31	18	0	0	49
GLICEMIA CAPILAR	1.009	562	0	5	1.576
INALAÇÃO	103	34	0	0	137
LAVAGEM GASTRICA	1	1	0	0	2
SONDAGEM GASTRICA	5	7	0	0	12
TOTAIS	9.042	3.977	7	54	13.080

Fontes: UPA 24h e Sistema CONECTASUS – Suporte. * Dados parciais. . Competência abril não processada.

1.4 – DIAGNOSE E TERAPIA

Os exames ofertados nos serviços públicos próprios do município, são agendados através da rotina das UBS, UPA e demais serviços da SMS:

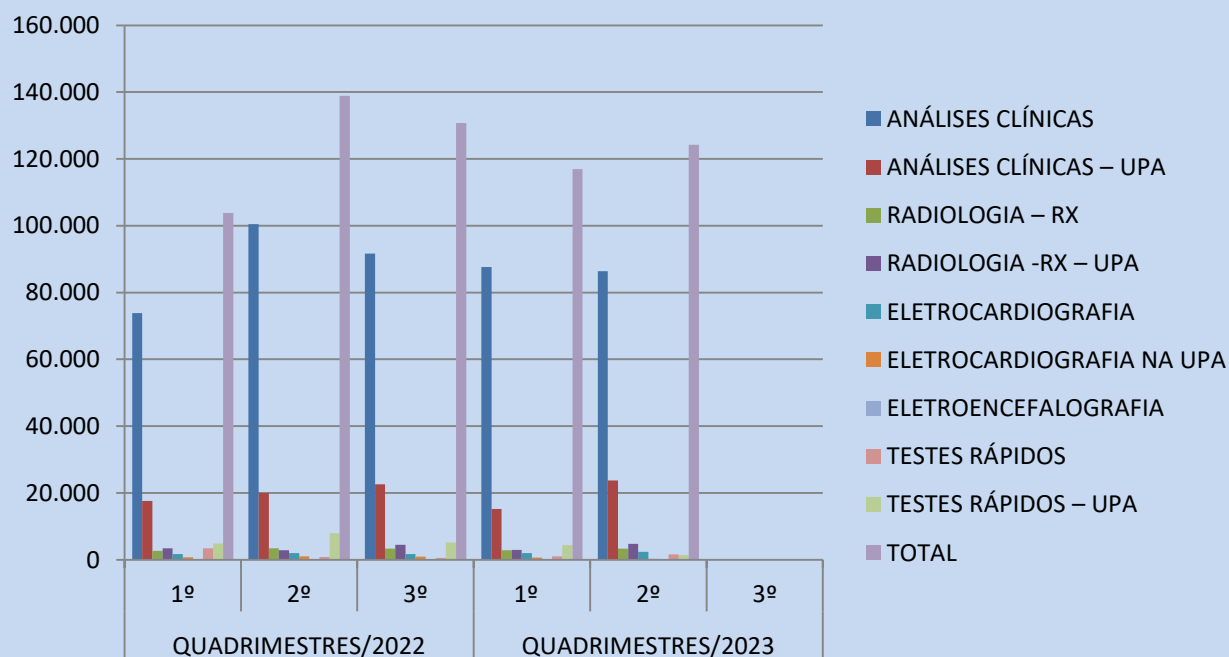
EXAMES OFERTADOS PELA REDE MUNICIPAL - REALIZADOS NO PERIODO

Tipo de Exame	mai/23	jun/23	jul/23	ago/23	TOTAL
ANÁLISES CLÍNICAS *	31.279	27.521	27.618		86.418
ANÁLISES CLÍNICAS –UPA *	6.318	7.178	5.302	4.938	23.736
RADIOLOGIA – RX*	1079	1003	1304		3.386
RADIOLOGIA -RX – UPA*	1325	1268	988	1184	4765
ELETROCARDIOGRAFIA	582	643	554	648	2427
ELETROCARDIOGRAFIA –UPA*	254	142*	1*	2*	254
ELETROENCEFALOGRAFIA*	92	78	44		214
TESTES RÁPIDOS	327	379	288	629	1623
TESTES RÁPIDOS – UPA*	1332	34	23	30	1419
TOTAL	42.588	38.104	36.121	7429	124.242

Fontes: UPA 24h e Sistema CONECTASUS – Suporte.

* Dados parciais devido a problemas técnicos na alimentação dos sistemas e competência agosto não processada.

COMPARATIVO QUADRIMESTRAL DOS EXAMES OFERTADOS PELA REDE MUNICIPAL						
Tipo de Exame	QUADRIMESTRES/2022			QUADRIMESTRES/2023		
	1º	2º	3º	1º	2º	3º
ANÁLISES CLÍNICAS	73.816	100.500	91.699	87.677	86.418	
ANÁLISES CLÍNICAS – UPA	17.626	19.996	22.640	15.176	23.736	
RADIOLOGIA – RX	2.652	3413	3.297	2.890	3.386	
RADIOLOGIA -RX – UPA	3.438	2840	4.485	2.952	4765	
ELETROCARDIOGRAFIA	1.738	1988	1.676	2.023	2427	
ELETROCARDIOGRAFIA NA UPA	734	1079	991	677	254	
ELETROENCEFALOGRAFIA	131	192	190	67	214	
TESTES RÁPIDOS	3.447	875	592	1.023	1623	
TESTES RÁPIDOS – UPA	4.871	7.972	5.165	4.421	1419	
TOTAL	103.839	138.855	130.735	116.906	124.242	



1.5 – VIGILÂNCIA EM SAÚDE

A Vigilância em Saúde do município realiza diversas atividades de controle e prevenção de doenças, através dos Setores de Vigilâncias, sendo elas: Epidemiológica, Sanitária, Saúde do Trabalhador e Controle de Vetores.

1.5.1 - ATIVIDADES DA VIGILÂNCIA EPIDEMIOLÓGICA

O conceito de vigilância epidemiológica, segundo a Lei 8.080 é um “conjunto de ações que proporciona o conhecimento, a detecção ou prevenção de qualquer mudança nos fatores determinantes e condicionantes de saúde individual ou coletiva, com a finalidade de recomendar e adotar as medidas de prevenção e controle das doenças ou agravos.” Este conceito está em consonância com os princípios do SUS, que prevê a integralidade preventivo-assistencial das ações de saúde, e a consequente eliminação da dicotomia tradicional entre essas duas áreas, que tanto dificultava as ações de vigilância.

As atividades de vigilância epidemiológica têm, como propósito, fornecer orientação técnica permanente para os responsáveis pela decisão e execução de ações de controle das **doenças e agravos**, tornando disponíveis informações atualizadas sobre essas ocorrências, bem como dos seus fatores condicionantes, em uma área geográfica ou população determinada. A vigilância epidemiológica constitui-se em importante instrumento para o planejamento, a organização e a operacionalização dos serviços de saúde.

NASCIDOS VIVOS – OCORRENCIA EM BATATAIS – COMPARATIVO POR QUADRIMESTRE:

MUNICÍPIO DE RESIDÊNCIA	QUADRIMESTRES/2022				QUADRIMESTRES/2023			
	1º	2º	3º	ANUAL	1º	2º	3º	ANUAL
313290 Itamogi	0	0	1	1	0	0		0
350100 Altinópolis	17	14	14	45	11	9		20
350160 Americana	0	0	0	0	0	0		0
350560 Barrinha	0	0	0	0	0	0		0
350580 Bastos	1	0	0	1	0	0		0
350590 Batatais	168	172	161	501	166	170		336
350780 Brodowski	14	14	6	34	1	7		8
350940 Cajuru	0	0	0	0	0	0		0
351310 Cravinhos	0	1	0	1	1	0		1
351620 Franca	1	0	0	1	0	0		0
352510 Jardinópolis	2	0	1	3	0	0		0
353190 Morro Agudo	0	0	0	0	0	0		0
354270 Restinga	0	0	0	0	0	0		0
354340 Ribeirão Preto	0	1	0	1	1	1		2
354490 Sales Oliveira	0	1	0	1	0	1		1
354790 Sta. Rosa de Viterbo	1	0	0	1	0	0		0
354790 Sto. Ant. da Alegria	6	2	3	11	1	2		3
354950 S.José da Bela Vista	0	0	0	0	0	0		0
355150 Serrana	1	0	0	1	0	0		0
355170 Sertãozinho	1	0	0	1	0	0		0
Total	212	205	186	603	183	190		371

Fonte: Vigilância em Saúde Municipal – Epidemiológica e Secretaria Municipal de Saúde

AGRAVOS DE NOTIFICAÇÃO COMPULSÓRIA DE OCORRÊNCIAS NO MUNICÍPIO – COMPARATIVO POR QUADRIMESTRE:

Agravos notificados	QUADRIMESTRES/2022				QUADRIMESTRES/2023			
	1º	2º	3º	ANUAL	1º	2º	3º	ANUAL
ACID TRABALHO C/EXP. MAT. BIOLÓG	4	11	2	17	9	7		50
ACIDENTE DE TRABALHO GRAVE	410	416	235	1061	406	309		2837
ACID POR ANIMAIS PECONHENTOS	86	69	65	220	105	83		628
AIDS	0	1	0	1	3	3		8
ATENDIMENTO ANTI-RABICO	68	57	94	219	118	87		643
COQUELUCHE	0	0	0	0	0	0		0
DENGUE	529	1.233	20	1762	1014	1725		6263
DERMATOSES OCUPACIONAIS	1	0	1	1	2	0		4
DOENCAS DE CHAGAS AGUDA	0	0	1	1	0	0		2
DOENCAS CAUSADAS POR PROTOZ	1	1	1	3	3	0		9
DOENCAS EXANTEMATICAS	1	0	1	1	0	0		2
FEBRE MACULOSA / RICKETTSIOSES	1	0	1	1	0	2		4
GESTANTE HIV	1	0	0	1	0	0		2
HANSENIASE	0	0	0	0	2	2		4
HANTAVIROSE	2	0	0	2	1	1		6
HEPATITES VIRAIS	0	1	0	1	2	0		4
SRAG HOSPITALIZADO	0	0	0	0	0	0		0
INTOXICACAO EXOGENA	48	51	50	99	52	48		298
LEISHMANIOSE TEG. AMERICANA	0	0	0	0	0	0		0
LEPTOSPIROSE	2	0	0	2	1	2		7
LER DORT	3	1	6	3	6	0		12
MENINGITE	0	0	0	0	0	0		0
SIFILIS CONGENITA	1	0	0	1	0	0		2
SIFILIS EM GESTANTE	4	3	2	7	2	7		23
SIFILIS NAO ESPECIFICADA	6	11	8	17	8	12		54
SIND. CORRIM. URETRALHOMEM	7	9	1	16	1	0		33
TOXOPLASMOSE	1	1	0	2	0	1		5
TRANSTORNO MENTAL	0	0	2	2	1	2		7
VIOLENCIA INTERP./AUTOPROVOC	113	114	136	227	126	134		714
TOTAL	1.289	1.978	400	3.667	1.862	2.425		11621

Fonte: Vigilância em Saúde Municipal – Epidemiológica

MORTALIDADE INFANTIL DE RESIDENTES DE BATATAIS – COMPARATIVO QUADRIMESTRAL:

ÓBITOS	QUADRIMESTRES/2022				QUADRIMESTRES/2023			
	1º	2º	3º	ANUAL	1º	2º	3º	ANUAL
Natimorto	3	2	0	5	1	0		1
Neonatal Precoce (0-6 dias)	2	4	0	6	2	1		2
Neonatal Tardia (7-27 dias)	0	1	3	4	0	0		0
Pós Neonatal (28-364dias)	0	0	0	0	0	0		0
Total	5	7	3	15	3	1		3

Fonte: Vigilância em Saúde Municipal – Epidemiológica

NASCIDOS VIVOS RESIDENTES EM BATATAIS – COMPARATIVO POR QUADRIMESTRE:

Município de Residência	QUADRIMESTRES/2023			Total
	1º	2º	3º	
350590 Batatais	205	202		407

Fonte: Vigilância em Saúde Municipal – Epidemiológica

CAUSA MORTIS – OCORRÊNCIA BATATAIS – COMPARATIVO POR QUADRIMESTRE:

Causa Determinante	QUADRIMESTRES/2022				QUADRIMESTRES/2023			
	1º	2º	3º	ANUAL	1º	2º	3º	ANUAL
Acidentes de transito transporte	0	0	0	0	0	0		0
AIDS	0	0	0	0	0	0		0
Alcoolismo	0	0	0	0	0	0		0
Aneurisma e dissecação aorta	1	0	0	1	1	0		1
Anom congenitas coração e círc.	0	0	0	0	1	0		1
Anom congen. sist. nervoso	0	0	0	0	0	0		0
Ateroesclerose	0	1	0	1	0	0		0
Bronquite, enfisema, asma	8	11	7	26	3	8		11
CA de colo de útero	0	0	0	0	1	0		1
CA Colón	0	0	0	0	0	0		0
CA esôfago	2	1	0	3	0	0		0
CA estomago	1	0	0	1	2	2		4
CA fígado	2	2	1	5	1	1		2
CA laringe	0	0	1	1	1	1		2
CA mama	2	3	3	8	0	4		4
CA pâncreas	2	1	0	3	2	3		5
CA próstata	1	4	2	7	1	4		5
CA pulmão	4	3	2	9	2	2		4
CA reto, anus	0	0	0	0	2	1		3
CA útero porção n/esp.	1	0	0	1	0	0		0
Cirrose e d crônicas fígado	4	2	3	9	2	4		6
D Chagas	0	1	1	2	0	1		1
D. cerebrovasculares	11	10	8	29	7	12		19
D. circulação pulmonar	0	1	0	1	0	1		1
D. hipertensivas	3	4	1	8	3	2		5
Demais anom. congênitas	0	1	0	1	0	0		0
Demais causas de morte	62	45	36	143	39	46		85
Demais causas perinatais	3	0	0	3	1	0		1
Desnutrição	1	0	1	2	2	1		3
Diabetes mellitus	11	11	7	29	4	10		14
Doenças do apêndice	0	0	0	0	0	0		0
Doenças infec. Intestinais	1	0	2	3	2	1		3
Hiperplasia da próstata	0	0	2	2	1	0		1
Hipóxia intra-uterina/asfíxia	1	1	0	2	0	0		0
Homicídio	0	0	0	0	0	0		0
Infarto agudo do miocárdio	8	14	8	30	12	15		27
Infecções espec. per.perinatal	0	0	0	0	0	0		0
Insuficiência cardíaca	4	2	2	8	5	7		12
Insuficiência renal	1	3	2	6	4	1		5
Leucemias	0	1	0	1	0			0
Mal definidas	1	2	3	6	2	1		3
Miocardopatias	1	4	1	6	0	1		1
Out. doenças isquem coraç	2	5	1	8	4	2		6
Outras doenças pulmão	1	2	2	5	1	1		2
Outros acidentes	0	0	0	0	1	0		1
Pneumonias	18	9	8	35	16	16		32
Quedas	0	2	0	2	3	2		5
Septicemia	4	2	1	7	1	3		4
Suicídios	0	0	0	0	0	0		0
Tuberculose	0	0	0	0	0	0		0
Úlcera estômago e duodeno	0	0	0	0	0	1		1
Total	161	148	105	414	125	154		281

Fonte: Vigilância em Saúde Municipal – Epidemiológica

ÓBITOS POR RESIDÊNCIA- OCORRÊNCIA BATATAIS – COMPARATIVO POR QUADRIMESTRE:

MUNICÍPIO DE RESIDÊNCIA	QUADRIMESTRES/2022				QUADRIMESTRES/2023			
	1º	2º	3º	ANUAL	1º	2º	3º	ANUAL
350100 Altinópolis	2	1	1	4	0	3		3
350150 Alvinlândia	0	0	0	0	0	0		0
350590 Batatais	139	131	89	359	101	132		233
350780 Brodowski	4	5	7	16	6	8		14
350940 Cajuru	2	0	0	2	2	0		2
351090 Cássia d Coqueiros	0	0	1	1	1	0		1
351310 Cravinhos	0	1	2	3	2	1		3
351460 Dumont	0	1	0	1	0	0		0
352510 Jardinópolis	3	2	1	6	0	0		0
352760 Luís Antônio	1	0	0	1	1	0		1
353130 Monte Alto	0	0	0	0	0	0		0
353360 Nuporanga	1	0	0	1	0	0		0
353430 Orândia	0	0	0	0	0	0		0
353950 Pitangueiras	0	1	0	1	0	0		0
354020 Pontal	1	2	0	3	0	1		1
354090 Pradópolis	1	0	0	1	0	0		0
354340 Ribeirão Preto	4	3	3	10	4	4		8
Sales de Oliveira	0	0	0	0	0	0		0
354750 Sta. Rita P. Quatro	1	0	0	1	0	0		0
354760 Sta. Rosa do Viterbo	0	0	0	0	1	0		1
354790 Sto. Ant. da Alegria	1	1	0	2	1	2		3
São Carlos	0	0	0	0	0	0		0
São Joaquim da Barra	0	0	0	0	0	0		0
São Sebastião do Paraíso	0	0	0	0	0	0		0
355090 São Simão	0	0	0	0	0	0		0
355140 Serra Azul	0	0	0	0	1	0		1
355150 Serrana	0	0	0	0	0	0		0
355170 Sertãozinho	1	0	0	1	1	0		1
355360 Tapiratiba	0	0	0	0	0	0		0
410480 Cascavel	0	0	1	1	0	0		0
Município ignorado - SP	0	0	0	0	0	0		0
Total	161	148	105	414	125	151		276

Fonte: Vigilância em Saúde Municipal – Epidemiológica

ÓBITOS DE RESIDÊNTES DE BATATAIS – COMPARATIVO POR QUADRIMESTRE:

Município de Residência	1º Quadrimestre	2º Quadrimestre	3º Quadrimestre	Total
350590 Batatais	150	158		308

OUVIDORIA

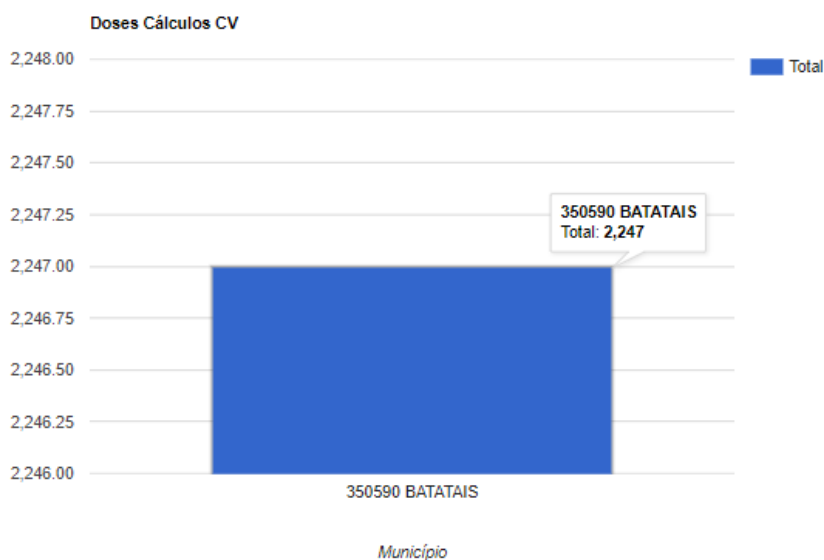


CLIQUE AQUI OU LIGUE (16) 3662-8045 

COBERTURA VACINAL SEGUNDO IMUNOBIOLOGICO - BATATAIS – 2023

VACINA	COBERTURA DE MAIO – AGOSTO (2023)
PENTAVALENTE (D1)	29,56%
PENTAVALENTE (D2)	28,52%
PENTAVALENTE (D3)	27,48%
PNEUMOCÓCICA10 (D1)	30,90%
PNEUMOCÓCICA10 (D2)	29,12%
PNEUMOCÓCICA10 (REFORÇO)	25,85%
POLIOMIELITE - VIP (D1)	30,31%
POLIOMIELITE - VIP (D2)	27,48%
POLIOMIELITE - VIP (D3)	28,97%
POLIOMIELITE – VOP (1ºREFORÇO)	24,97%
TRÍPLICE VIRAL (D1)	31,20%
TRÍPLICE VIRAL (D2)	22,88%
HEPATITE B (até 30 dias)	30,46%
HEPATITE B	29,27%
BCG	30,46%
HEPATITE A	23,03%
VARICELA	24,07%
FEBRE AMARELA	26,44%
ROTAVÍRUS (D1)	29,42%
ROTAVÍRUS (D2)	26,15%
MENINGOCÓCICA (D1)	29,86%
MENINGOCÓCICA (D2)	27,63%
MENINGOCÓCICA (REFORÇO)	20,95%
DTP (1ºREFORÇO)	22,13%

Fonte: [SIPNI - Sistema de Informações do Programa Nacional de Imunizações](#); RKM Batatais - Sistema Modular de Gestão Pública.



Município	2023	Total
Total	2.247	2.247
350590 BATATAIS	2.247	2.247

1.5.2 - ATIVIDADES DO CONTROLE DE VETORES

AÇÕES DE PREVENÇÃO À DENGUE

DESCRIÇÃO	2022		2023	
	2º QUADRI	3º QUADRI	1º QUADRI	2º QUADRI
VISITA A IMÓVEIS	9.760	8.262	6.231	12.273
VISITA A IMÓVEIS (ACS)	0	0	0	0
BLOQUEIO DE CRIADOUROS	1.076	0	604	0
BLOQUEIO DE CRIADOUROS (ACS)	0	0	0	0
AVALIAÇÃO DE DENSIDADE LARVÁRIA – ÍNDICE DE BRETEAU				
Imóveis pesquisados	1.187	1.213	2.342	1.204
Imóveis positivos	0	1	33	0
Recipientes com larvas	0	1	34	0
PONTOS ESTRATÉGICOS				
Imóveis cadastrados	87	87	87	87
Imóveis pesquisados	502	229	245	271
IMÓVEIS ESPECIAIS				
Imóveis cadastrados	70	70	70	70
Imóveis pesquisados	70	69	68	0
TOTAL INSPEÇÕES CONTROLE Aedes	12.595	9.773	9.490	13.748

ATENDIMENTO DE RECLAMAÇÕES:

DESCRIÇÃO	2022		2023	
	2º QUADRI	3º QUADRI	1º QUADRI	2º QUADRI
ROEDORES				
Protocoladas	08	12	10	22
Imóveis Pesquisados	40	53	51	89
Imóveis Desratizados	06	05	02	08
Não Procedentes	02	0	0	08
Não encontrado	0	0	0	0
ESCORPIÃO				
Protocoladas	10	10	09	10
Imóveis Pesquisados	58	60	51	57
Não encontrado	0	0	0	0
AEDES				
Protocoladas	24	13	28	09
Imóveis Pesquisados	51	51	222	42
CASAS DESOCUPADAS				
Protocoladas	04	0	03	02
Imóveis Pesquisados	04	0	03	07
Foram Limpas	04	0	0	0

Fonte: Vigilância em Saúde Municipal – Vetores

PERCEV EJOS, PULGAS E CARRAPATOS				
Protocoladas	02	03	01	02
Imóveis Pesquisados	06	10	01	04
CARAMUJO AFRICANO				
Protocoladas	0	02	01	0
Imóveis Pesquisados	0	05	01	0
TERRENOS				
Protocoladas	0	0	02	0
Imóveis Pesquisados	0	0	02	0
Foram limpos	0	0	02	0
CASAS SUJAS				
Protocoladas	02	01	01	04
Imóveis Pesquisados	02	01	01	05
Foram limpas	02	01	01	01
BARBEIRO				
Protocoladas			01	0
Imóveis Pesquisados			01	0
NOTIFICAÇÕES				
Notificações	02	01	03	0
Imóveis Pesquisados	02	0	0	0
Solucionadas	02	Aguardando	0	0
Total Atendidas	50	41	56	49
Total Imóveis Pesquisados	161	180	333	204
INSETICIDA UTILIZADO				
Blocos Parafinados	45	62	20	147
Iscas Peletizadas	0	0	125 g	0,500 g
Iscas de Grãos Integrais	0	0	125 g	0

Fonte: Vigilância em Saúde Municipal – Vetores

**RELATÓRIO ADL – Avaliação de Densidade
Larvária
JULHO/2023**

IMÓVEIS PESQUISADOS: 1.204
IMÓVEIS FECHADOS: 103
PENDÊNCIAS: 7,88%
IMÓVEIS POSITIVOS: 0
RECIPIENTES COM LARVAS: 0

ÁREA 1
ÍNDICE DE BRETEAU: 0

ÁREA 2
ÍNDICE DE BRETEAU: 0

TOTAL ÍNDICE DE BRETEAU: 0

TRABALHO EDUCATIVO: 02

De 13 e 14/06/23: Palestra sobre Dengue

Entrega de folders para população em geral;
Entrevista nas rádios e TV's da cidade;
Publicações nas redes sociais, Facebook,
Instagram;
Orientações sobre dengue.

De 28/08/23 a 01/09/23: Semana Estadual
de Enfrentamento ao Escorpionismo

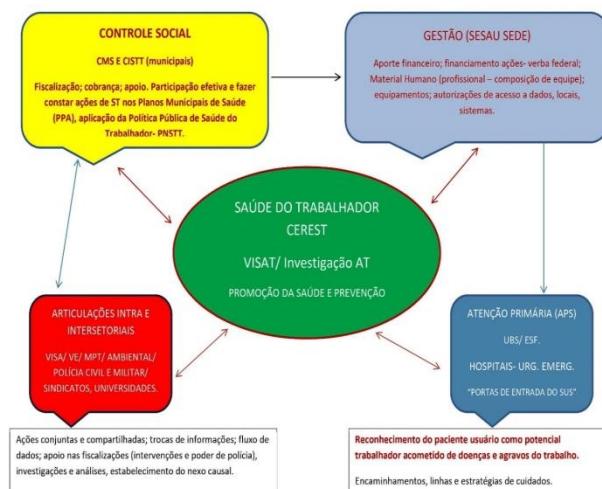
Palestras e orientações;
Entrega de Panfletos a população em geral.

1.5.3 - ATIVIDADES DO CEREST

A Equipe do CEREST Regional de Batatais realizou no 2º Quadrimestre de 2023:

- **467 Notificações de Acidentes de Trabalho (RAAT)** com preenchimento do SINAN;
- **313 Atividades educativas/investigações** de Acidentes de Trabalho;
- **526 atendimentos fisioterapêuticos**;
- **10 Inspeções Sanitárias em Saúde do Trabalhador** sendo 01 no município de Cajuru, e 06 no município de Batatais;
- **16 Fechamento de Nexo Causal em Saúde do Trabalhador**;
- **116 atendimentos médicos** no Ambulatório Saúde do Trabalhador;
- **68 atendimentos psicológicos** no âmbito da Saúde do Trabalhador;
- Rodas de conversas semanais com estagiários de Medicina da UNAERP sobre Saúde do Trabalhador – “Saúde do Trabalhador e importância do Nexo Causal”;
- **Matriciamento da equipe da UPA, sobre a importância das notificações de Acidentes e Doenças Relacionadas ao Trabalho**;
- Matriciamento em Saúde do Trabalhador junto a equipe da ESFV Jardim Alvorada, sobre importância das notificações de Acidentes e Doenças Relacionadas ao Trabalho e encaminhamento para o CEREST;
- Reunião na Adepab para o planejamento do 3º Encontro do Projeto Sementes;
- **3º Encontro do Projeto Sementes com 35 Adolescentes da ADEPAB, Tema: Maio Amarelo, Acidentes de Trabalho**;
- **Atividade Educativa Junto à População: Rede Batatais Aqui, parceria Cerest – Dimutran, Maio Amarelo na Praça Santa Rita, jardim Simara e Santa Rita**;
- Participação na Câmara Municipal de Batatais do I Fórum de Conscientização e Combate ao Trabalho Degradante e a Condição Análoga a Escravo;
- Participação Online: Webinário Vigilância em Saúde de Populações Expostas a Agrotóxicos - VESPEA;
- Palestra da Equipe do Cerest na Sipat da empresa Brasil Química, junto a seus trabalhadores;

**Notificações advindas dos RAATs preenchidos nos serviços: UPA/Batatais, CEREST e Santa Casa de Misericórdia e Asilo dos Pobres de Batatais.*

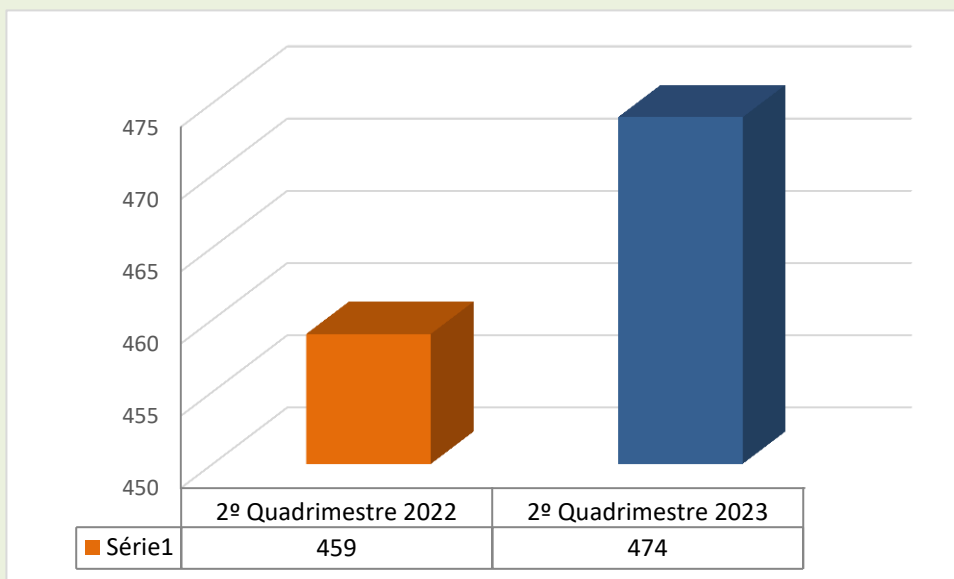


- Matriciamento em Saúde do Trabalhador junto a equipe da ESFV II e III Vila Lopes, sobre importância das notificações de Acidentes e Doenças Relacionadas ao Trabalho e encaminhamento para o CEREST;
- 4º Matriciamento com os Municípios da área de Abrangência do Cerest Batatais, com o tema: Roda de Conversa, Estatísticas de Notificação em Saúde do Trabalhador e Instrumentos de Avaliação – Qualifica.
- **4º Encontro do Projeto Sementes com 113 Adolescentes da ADEPAB, Tema: Dia Mundial de Combate ao Trabalho Infantil, no Teatro Municipal;**
- Participação Online: Web conferência – Violência e Trabalho Infantil.
- Matriciamento em Saúde do Trabalhador junto a equipe do Centro de Saúde Escola (CSE), sobre importância das notificações de Acidentes e Doenças Relacionadas ao Trabalho e encaminhamento para o CEREST;
- **5º Encontro do Projeto Sementes com 20 Adolescentes da ADEPAB, Tema: Saúde na Adolescência e Importância da Atividade Física na Vida Atual: Ginastica Laboral;**
- Atividade Educativa Junto aos Trabalhadores da Educação. Com as seguintes Oficinas: Prevenção de Doenças Ocupacionais – Cozinheiros e Serventes da educação, e a Importância dos Profissionais de Apoio ao bem estar escolar e na integração
- Matriciamento em Saúde do Trabalhador junto a equipe do Centro de Saúde I (CSI), sobre importância das notificações de Acidentes e Doenças Relacionadas ao Trabalho e encaminhamento para o CEREST;
- Matriciamento em Saúde do Trabalhador junto a equipe da Estratégia da Saúde da Família X(ESFX), São Carlos, sobre importância das notificações de Acidentes e Doenças Relacionadas ao Trabalho e encaminhamento para o CEREST;
- Matriciamento em Saúde do Trabalhador junto a equipe da Santa Casa de Misericórdia de Batatais, sobre importância das notificações de Acidentes e Doenças Relacionadas ao Trabalho e encaminhamento para o CEREST;
- **6º Encontro do Projeto Sementes com 33 Adolescentes da ADEPAB, Tema: Prevenção de Fumo, Álcool e drogas na Vida;**
- Aula realizada pela equipe do CEREST na Universidade UNAERP com os alunos do 1º Ano de Medicina, com o tema: Conhecendo o Cerest, e a importância de Olhar para a Saúde do Trabalhador.

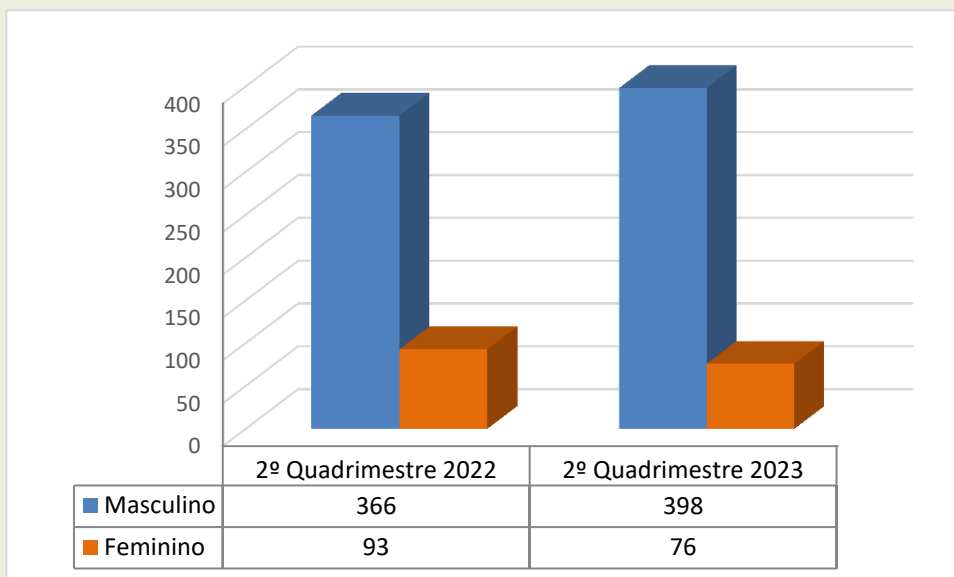


COMPARATIVOS DE ACIDENTES DE TRABALHO

Número de Acidentes de Trabalho - 2º Quadrimestre de 2022 e 2023



Número de Acidentes de Trabalho por Gênero – 2º Quadrimestre 2022 e 2023



AÇÕES EDUCATIVAS



Maio Amarelo – Prevenção de Acidentes de Trânsito - Trajeto



MATRICIAMENTO

Matriciamento ESF V Alvorada



Matriciamento Vila Lopes



Matriciamento UPA



Matriciamento CSI





Matriciamento ESFV São Carlos



Matriciamento Santa Casa de Batatais



Matriciamento Municípios da Área de Abrangência



Sipat BrasilQuímica



Projeto SEMENTES com os adolescentes da ADEPAB

1.5.4 - ATIVIDADES DA VIGILÂNCIA SANITÁRIA -

Relatório procedimentos por grupo de CNAE de estabelecimento sujeito a licenciamento da Vigilância Sanitária	3º QUAD. 2022	1º QUAD. 2023	2º QUAD. 2023
COM. ATAC. DE PROD. FARMACEUTICOS DE USO VET.	0	0	0
COM. ATAC. DE ALIMENTOS	0	2	2
COM. ATAC. DE COSM. PROD. DE HIGIENE E PERFUMES	1	0	0
COM. ATAC. DE DIVERSAS CLASSES DE PRODUTOS	0	0	0
COM. ATAC. DE MEDICAMENTOS	0	0	0
COM. ATAC. DE PROD. PARA SAÚDE	1	0	0
COM. ATAC. DE SANEANTES DOMISSANITARIOS	0	0	0
COM. VAREJ. DE ALIMENTOS	61	84	88
COM. VAREJ. DE COSMETICOS	0	0	0
COM. VAREJ. DE MEDICAMENTOS	8	8	22
COM. VAREJ. OUTROS	0	0	0
CONTROLE DE PRAGAS URBANAS E SERV. DE ESTERILIZ.	0	0	0
DEP. DE PRODUTOS RELAC. À SAÚDE	0	0	0
ENVASAMENTO E EMP. DE PRODUTOS RELAC. A SAÚDE	0	0	0
INDÚSTRIA DE ADITIVOS PARA ALIMENTOS	0	0	0
INDÚSTRIA DE ALIMENTOS	6	30	7
INDÚSTRIA DE COSMET. PROD. DE HIGIENE E PERFUMES	0	1	0
INDÚSTRIA DE EMBALAGENS PARA ALIMENTOS	0	0	0
INDÚSTRIA DE FARMOQUIMICOS	0	0	0
INDÚSTRIA DE FERMENTO, LEVEDURA E ADIT. P/ USO IND.	0	0	0
INDÚSTRIA DE MEDICAMENTOS	0	0	0
INDÚSTRIA DE PRODUTOS PARA SAÚDE	1	0	0
INDÚSTRIA DE SANEANTES DOMISSANITÁRIOS	0	0	0
INDÚSTRIA DE TRANSFORMAÇÃO	0	0	0
INDÚSTRIA DE ÁGUA MINERAL	0	0	0
OUTRAS ATIVIDADES RELACIONADAS À SAÚDE	61	35	31
OUTROS	0	1	0
PRESTAÇÃO DE SERVIÇOS COLETIVOS E SOCIAIS	75	60	77
PRESTAÇÃO DE SERVIÇOS DE SAÚDE	86	114	113
PRESTAÇÃO DE SERVIÇOS DE TRANSPORTE DE PRODUTOS	3	1	0
PRESTAÇÃO DE SERVIÇOS VETERINÁRIOS	2	1	4
PRODUTOS RELACIONADOS À SAÚDE	1	0	0
SEDES DE EMPRESAS IMPORTADORAS	0	0	0
Total de estabelecimento inspecionado sujeito a VISA	306	337	344
Locais inspecionados isentos de licenciamento	51	36	48
TOTAL GERAL	357	373	392

Fonte: SIVISA

Relatório por solicitação

Licença de Funcionamento Inicial	28	23	37
Renovação Licença de Funcionamento	106	113	142
Cancelamento de Licença de Funcionamento	09	04	08
Alteração de dados cadastrais	25	10	32
Total	168	150	219

Fonte: SIVISA

PRO AGUA						
(Água fornecida pela rede pública)	2022			2023		
	1º QUAD.	2º QUAD.	3º QUAD.	1º QUAD.	2º QUAD.	3º QUAD.
Bacteriológico - Total de amostras	52	52	52	52	52	
Referência: Bac. 100 % satisfatório	0 – 100% satisfatório	0 – 100% satisfatório	0-100% satisfatório	0-100% satisfatório	0-100% satisfatório	
Cloro - Total de amostras Referência: (02 a 2,0 mg/L)	52	52	52	52	52	
Quant. Amostra Cl Abaixo	0 – 100% satisfatório	0 – 100% satisfatório	0 – 100% satisfatório	0-100% satisfatório	0-100% satisfatório	
Quant. Amostra Cl Acima	0 – 100% satisfatório	0 – 100% satisfatório	0 – 100% satisfatório	0-100% satisfatório	0-100% satisfatório	
FLUOR - Referência: (0,6 a 0,8 mg/l) Total de amostras coletadas	12	12	12	12	12	12
% amostras satisfatórias	58,33%	41,66%	66,67%	66,67%	41,67%	
Quant. Amostra Fluor abaixo	5	5	4	4	5	
Quant. Amostra Fluor acima	0	2	0	0	2	
OUTRAS AÇÕES	2022			2023		
	1º QUAD.	2º QUAD.	3º QUAD.	1º QUAD.	2º QUAD.	3º QUAD.
Avaliação de projetos básico de arquitetura (est. sujeitos a Visa).	6	9	1	1	0	
LTA - projeto	3	3	2	2	0	
TOTAL	9	12	3	3	0	
PROGRAMAS ESTADUAIS – COLETAS PARA ANÁLISE						
Programa Paulista de Alimentos e outros (agrotóxico)	0	4	1	0	0	
Programa de Água Tratada para Diálise	1*	1	0	0	0	

*ANALISE DE ORIENTAÇÃO

AUTOS DE INFRAÇÃO

ATIVIDADE	TOTAL	PENALIDADES APLICADAS
SAÚDE	0	
ALIMENTO	7	5 advertências; 1 multa; 1 em andamento
OUTROS	1	1 advertência/ arquivados referente ao quadrimestre anterior 2 advertências e 2 cobrança judicial.
TOTAL AUTO INFRAÇÃO		

Fonte: Vigilância em Saúde Municipal – SANITÁRIA

ATIVIDADE EDUCATIVA - VISA

1

VACINAÇÃO CONTRA RAIVA

Realizadas campanha de vacinação contra raiva animal

Espécie	3º quadrimestre/2022	1º quadrimestre/2023	2º quadrimestre/2023
CÃES	1168	545	886
GATOS	82	149	122
TOTAL	1250	694	1008

200 animais foram vacinados contra raiva durante ação em ponto estratégico

batatais.sp.gov.br • ESTÂNCIA TURÍSTICA DE **BATATAIS** SEMUSA

ATIVIDADES CONTÍNUAS:

- Orientações pré-teste no C.T.A. realizadas as segundas, quintas e sextas-feiras;
- Atendimento de Pré e Pós Consulta Médica no Ambulatório de Infectologia;
- Atendimento do Setor de Enfermagem com Enfermeiro e Técnico de Enfermagem para os pacientes em atendimento no Ambulatório de Infectologia e C.T.A.;
- Atendimento Odontológico;
- Atendimento de consulta e terapia Psicológica;
- Atendimento do Serviço Social;
- Atendimento Pedagógico no C.T.A. e atividades extramuros;
- Distribuição de Preservativos Masculinos, Femininos e Gel Lubrificante;
- Distribuição de AUTO TESTE DE HIV.



ATENDIMENTOS REALIZADOS PELO CTA “Centro de Testagem e Aconselhamento”

Os exames oferecidos são para o diagnóstico de: HIV, Sífilis, Hepatites B e C por procura espontânea e solicitação médica. É disponibilizada orientação pré e pós-testes com acolhimento de demandas individuais específicas. Foram realizados testes rápidos e ou convencionais de acordo com cada demanda. Para os casos necessários houve o agendamento de consulta médica para tratamento de doenças sexualmente transmissíveis.

Foram realizados Grupos com palestras sobre Prevenção às Doenças Sexualmente Transmissíveis (HIV/AIDS, Hepatites e outras).



Palestra sobre IST na Empresa Transface dia 10/08/2023



Palestra sobre IST na ETEC dia 25/08/2023

EXAMES REALIZADOS:

DESCRIÇÃO	QUADRIMESTRES/2022			QUADRIMESTRES/2023		
	1º	2º	3º	1º	2º	3º
Teste Rápido de HIV	84	86	72	86	84	
Teste Rápido de Hepat B	79	57	56	40	60	
Teste Rápido de Hepat C	54	58	56	40	53	
Teste Rápido de Sífilis	78	86	107	70	82	
TOTAL	295	287	291	236	279	

RESULTADOS POSITIVOS ENCONTRADOS EM TESTE RÁPIDO:

DESCRIÇÃO	QUADRIMESTRES/2022			QUADRIMESTRES/2023		
	1º	2º	3º	1º	2º	3º
Positivo de HIV	03	00	00	01	00	
Positivos p/ Sífilis	07	12	06	05	04	
Positivo de Hepatite C	01	00	00	00	00	
Positivo de Hepatite B	00	00	00	00	00	
TOTAL	11	12	06	06	04	

INSUMOS DE PREVENÇÃO DISTRIBUÍDOS:

Total de insumos distribuídos para população em geral e usuários do Ambulatório de Infectologia e CTA “Centro de Testagem e Aconselhamento”:

DESCRIÇÃO	QUADRIMESTRES/2022			QUADRIMESTRES/2023		
	1º	2º	3º	1º	2º	3º
Preservativos masculinos	59.098	34.089	29.808	31.552	32.128	
Preservativos femininos	1.020	188	860	5.056	1.320	
Gel lubrificante em sachê	5.398	2.132	5.700	1.200	1.400	

Fonte: Ambulatório das IST - CTA

1.6 – FARMÁCIA

A Farmácia Central atua no controle, distribuição e dispensação de medicamentos, materiais de enfermagem e odontológicos.

Os medicamentos com dispensação direta aos usuários realizada pela Farmácia Central referem-se aos seguintes programas:

- Dispensação de medicamentos de Ação Judicial;
- Dispensação de medicamentos do programa HIV/AIDS;
- Dispensação de medicamentos do programa DST, Hanseníase, Meningite e Tuberculose;
- Dispensação de Medicamentos de Alto Custo;
- Insumos Diabéticos (1ª entrega – glicosímetro, lancetador);
- Outros Medicamentos dispensados na Farmácia Central.

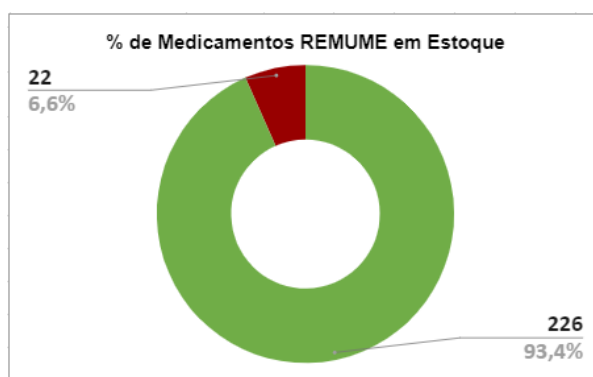
As farmácias das Unidades de Saúde, ou seja, Amb. Egidio Ricco, Unidades Básicas e UPA dispensam medicamentos dos seguintes programas:

- Dispensação de medicamentos do programa Dose Certa;
- Dispensação de medicamentos Padronizados;
- Dispensação de Insumos Diabéticos;
- Dispensação de Medicamentos controlados.



A padronização de medicamentos da Rede Pública conta com 242 itens.

CONTROLE DE ESTOQUE FARMACIA MUNICIPAL		
	Qty	%
Itens totais:	242	
Itens em estoque:	226	93,4
Itens em falta:	16	6,6



Os Quadros abaixo consolidam as receitas médicas recebidas no Quadrimestre com dispensação de medicamentos:

1. Farmácia Central:

❖ Dispensação de Medicamentos de Ação Judicial

<i>Maio</i>	112
<i>Junho</i>	107
<i>Julho</i>	111
<i>Agosto</i>	111
TOTAL:	441

❖ Dispensação de Medicamentos do Programa HIV/AIDS

<i>Maio</i>	63
<i>Junho</i>	78
<i>Julho</i>	69
<i>Agosto</i>	73
TOTAL:	283

❖ Dispensação de Medicamentos do Programa DST, Hanseníase e Tuberculose

<i>Maio</i>	20
<i>Junho</i>	13
<i>Julho</i>	16
<i>Agosto</i>	19
TOTAL:	68

❖ Dispensação de Medicamentos de Alto Custo

<i>Maio</i>	1423
<i>Junho</i>	1343
<i>Julho</i>	1378
<i>Agosto</i>	1422
TOTAL:	5566

❖ Dispensação de Insumos Diabéticos (1ª Entrega - Glicosímetro, Lancetador)

<i>Maio</i>	50
<i>Junho</i>	48
<i>Julho</i>	46
<i>Agosto</i>	33
TOTAL:	177

❖ Dispensação de Outros Medicamentos

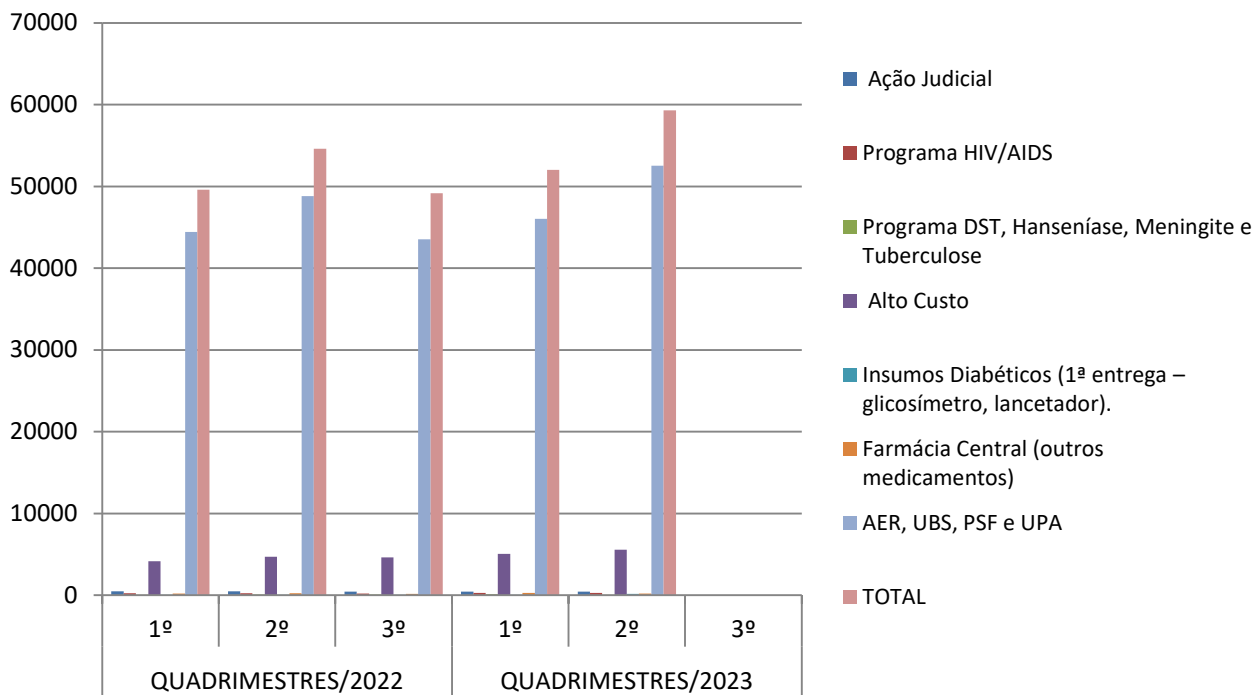
<i>Maio</i>	19
<i>Junho</i>	39
<i>Julho</i>	74
<i>Agosto</i>	80
TOTAL:	212

Fonte: Farmácia Central

COMPARATIVO QUADRIMESTRAL DA DISPENSAÇÃO DE RECEITAS

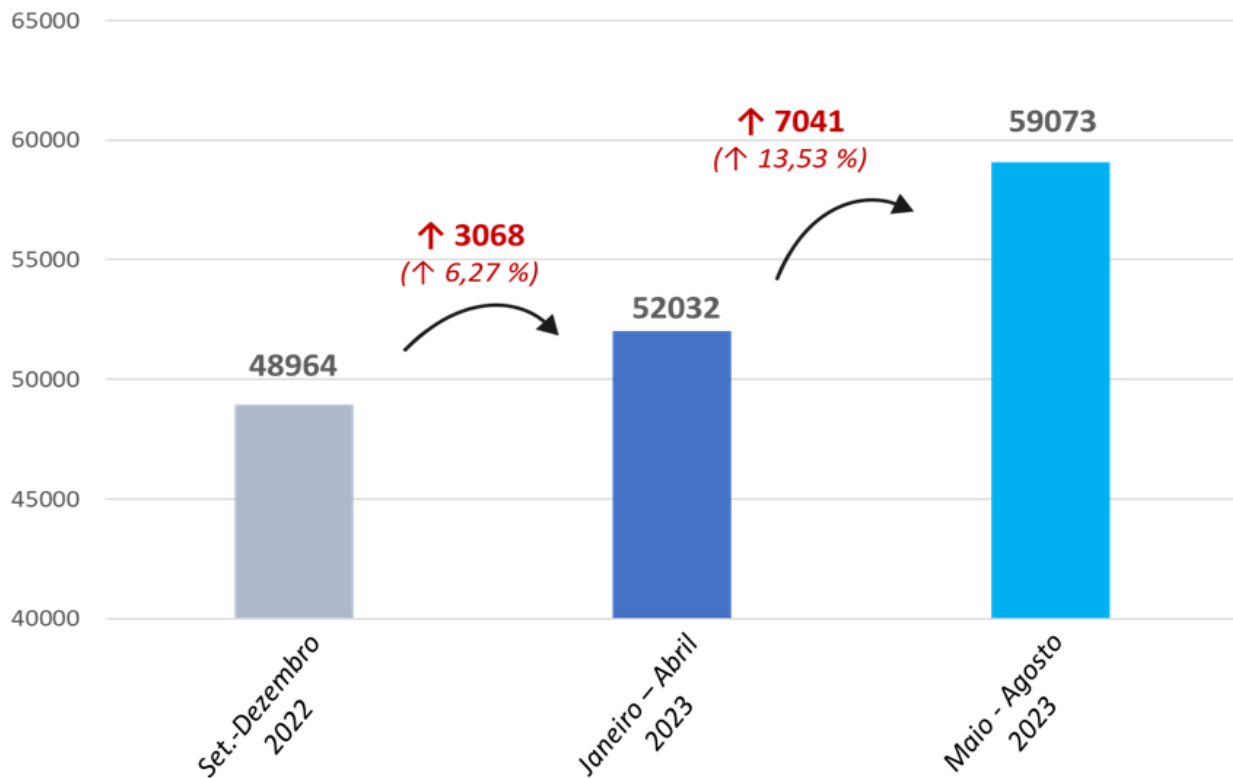
PROGRAMA	QUADRIMESTRES/2022			QUADRIMESTRES/2023		
	1º	2º	3º	1º	2º	3º
Ação Judicial	480	484	440	447	441	
Programa HIV/AIDS	238	245	227	277	283	
Programa DST, Hanseníase, Meningite e Tuberculose	68	84	82	116	68	
Alto Custo	4.165	4.692	4.634	5.078	5.566	
Insumos Diabéticos (1ª entrega – glicosímetro, lancetador).	42	59	44	66	177	
Farmácia Central (outros medicamentos)	193	235	182	281	212	
AER, UBS, PSF e UPA	44.416	48.802	43.537	46.048	52.538	
TOTAL	49.602	54.601	49.146	52.032	59.285	

Fonte: Farmácia Central



Fonte: Farmácia Central

Evolução do número de Receitas Aviadas (2022 -23)



Fonte: Farmácia Central



CAMPANHA REALIZADA PELA FARMACIA QUANTO AO USO RACIONAL DE MEDICAMENTOS



Semusa lança campanha sobre o Dia Nacional do Uso Racional de Medicamentos

USO RACIONAL DE MEDICAMENTOS
Utilizar medicamentos de forma incorreta pode **prejudicar a sua saúde** e até levar a **morte**.

IMPORTANTE :

- Tome medicamento somente com água;
- Evite beber álcool se estiver utilizando algum medicamento;
- Não abra as cápsulas, não amasse os comprimidos e não dilua o conteúdo em nenhum líquido sem a orientação do seu médico ou farmacêutico;
- Não misture medicamentos sem a devida orientação. O uso de um medicamento pode prejudicar o efeito do outro;
- Não utilize medicamentos por conta própria e sem a avaliação de um profissional de saúde;
- Compre medicamento somente em farmácias;
- Não tome medicamento vencido!

RISCOS DO USO INCORRETO DE MEDICAMENTOS

- Piora da doença;
- Mascaramento dos sintomas;
- Reações alérgicas;
- Dependência;
- Morte.

ONDE ARMAZENAR SEU MEDICAMENTO ?

- Não retire o medicamento da embalagem original;
- Guarde-os em locais protegidos da luz, calor e umidade;
- Evite guardá-los na cozinha e no banheiro;
- Se o medicamento precisar ser armazenado na geladeira, evite guardá-lo na porta.

CUIDADO!
Guarde os medicamentos fora do alcance das crianças e animais.

DEVE-SE UTILIZAR O MEDICAMENTO CERTO

- Para o paciente certo;
- Na quantidade prescrita;
- No horário certo;
- Da maneira correta;
- Pelo tempo recomendado.

batatais.sp.gov.br •    ESTÂNCIA TURÍSTICA DE BATATAIS TEMPOS SEMUSA

PREFEITURA MUNICIPAL DA ESTÂNCIA TURÍSTICA DE BATATAIS

CAMPANHA DO DIA NACIONAL DO **USO RACIONAL DE MEDICAMENTOS**

TOTAL DE MEDICAMENTOS ARRECADADOS

MEDICAMENTOS NÃO PADRONIZADOS (QUE NÃO FAZEM PARTE DA REDE PÚBLICA)
ENCAMINHADOS A FARMÁCIA SOLIDÁRIA: **31 KG**

MEDICAMENTOS PADRONIZADOS (QUE FAZEM PARTE DA REDE PÚBLICA) ENVIADOS AS
UNIDADES BÁSICAS DE SAÚDE: **35,450 KG**

MEDICAMENTOS VENCIDOS, ENTREGUES NAS UNIDADES BÁSICAS DE SAÚDE E
RECOLHIDOS CASA A CASA, DESTINADOS A INCINERAÇÃO: **140,500 KG**

TOTAL GERAL ARRECADADO: 206,950 KG

Divisão de Farmácias

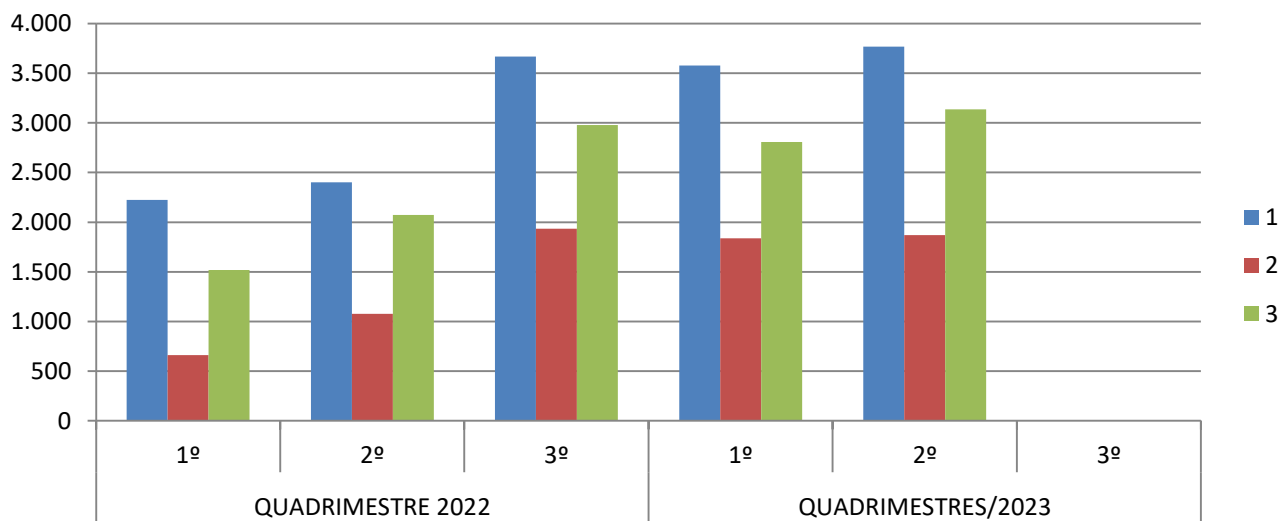
1.7 – TRANSPORTE

O transporte de pacientes do município de Batatais é realizado através das ambulâncias, ônibus, vans e outros veículos, visando sempre acessar a assistência de saúde necessária a cada um. Esses serviços são totalmente custeados com recursos próprios do município.

1.7.1 – TRANSPORTE INTERMUNICIPAL


Os transportes aos serviços de Ribeirão Preto são realizados por Ônibus para a maioria dos pacientes. O município dispõe de serviço terceirizado contando com três ônibus diariamente, transportando pacientes e acompanhantes conforme abaixo:

Linha	Horário	QUADRIMESTRE 2022			QUADRIMESTRES/2023		
		1º	2º	3º	1º	2º	3º
001	05:30 às 13:00 hs	2.224	2.402	3.666	3.576	3.768	
002	05:30 às 13:00 hs	662	1.076	1.935	1.836	1.869	
003	10:00 às 18:00 hs	1.518	2.071	2.976	2.806	3.135	



Fonte: Setor de Ambulância e transportes da SMS

O Quadro abaixo informa o **número de atendimentos para viagens intermunicipais** realizadas através de outros veículos:



Destino	QUADRIMESTRES/2022			QUADRIMESTRES/2023		
	1º	2º	3º	1º	2º	3º
Américo Brasiliense	17	2	3	4	3	
Araraquara	0	3	8	19	16	
Barretos	28	31	27	17	60	
Bauru	2	9	13	47	50	
Cravinhos	134	80	49	76	205	
Franca	2	1	0	1	7	
Guariba	0	0	1	38	0	
Matão	19	4	0	0	31	
Monte Alto	1	1	1	0	0	
Jaú	0	0	0	12	3	
Pitangueiras	0	0	36	2	0	
Ribeirão Preto	443	572	695	1.869	1.526	
São Paulo	20	39	42	61	82	
Serrana	558	566	453	463	504	
Sertãozinho	38	9	67	30	29	
Taquaritinga	0	0	2	0	0	
Total	1.262	1.237	1.408	2.639	2.516	

Fonte: Setor de Ambulância e transportes da SMS

As viagens para Cravinhos são para realização de exames por Empresa contratada. As viagens para Serrana são para exames, por Empresa contratada, e para consultas e procedimentos realizados pelo Hospital Estadual.

1.7.2 – TRANSPORTE INTRAMUNICIPAL

Os transportes de pacientes para os serviços disponíveis no município totalizaram **6.338 no quadrimestre, com uma média mensal de 1.584 atendimentos.**

Para o serviço de terapia renal substitutiva (hemodiálise) são transportados 33 pacientes de segunda a sábado, sendo 3 sessões semanais por paciente:

- Segunda, quarta e sexta: 1º TURNO - 08 PACIENTES e 2º TURNO – 08 PACIENTES.
- Terça, quinta e sábado: 1º TURNO – 07 PACIENTES e 2º TURNO – 10 PACIENTES.

1.8 – CENTRAL DE REGULAÇÃO E AGENDAMENTO

A Central de Regulação é um órgão integrante da Secretaria Municipal de Saúde que, em conformidade com as diretrizes do Ministério da Saúde gerencia toda a necessidade de assistência em saúde dos usuários SUS, ordenando o acesso dos pacientes às consultas especializadas e exames de apoio diagnóstico e terapêutico.

O acesso é fornecido através do agendamento dos encaminhamentos recebidos pelas Unidades Básicas de Saúde para as devidas especialidades e procedimentos de média e alta complexidade ofertados pelo sistema municipal de saúde e centros de referência do DRS XIII (Departamento Regional de Saúde de Ribeirão Preto).

1.8.1 – AGENDAMENTO AOS SERVIÇOS DO MUNICÍPIO

Estão demonstrados na tabela a seguir as quantidades de guias de consultas agendadas nos serviços disponíveis e ofertados pelo município:

Nas tabelas a seguir serão demonstradas as quantidades de guias de consultas e exames com finalidade diagnóstica por imagem e de ultrassonografia agendadas nos serviços disponíveis e ofertados pelo município.

	Maio	Junho	Julho	Agosto	Total
AMBULATORIO DE NEFROLOGIA	11	14	10	10	45
CARDIOLOGISTA	149	111	137	126	523
CIRURGIA AMBULATORIAL	109	104	66	107	386
CIRURGIA GERAL	29	6	5	27	67
DERMATOLOGISTA	140	123	126	162	551
GASTROENTEROLOGISTA	48	37	28	36	149
NEUROLOGISTA	94	87	89	97	367
OFTALMOLOGISTA	735	665	739	663	2802
ONCOLOGISTA	6	9	3	5	23
ORTOPEDISTA	226	214	257	273	970
ORTOPEDIA QUADRIL	9	8	9	13	39
OTORRINOLARINGOLOGISTA	16	123	129	123	391
PNEUMOLOGISTA	55	48	32	48	183
PSICOLOGIA INFANTIL	232	208	280	265	985
REUMATOLOGISTA	55	36	41	25	157
REUMATOLOGISTA GRUPO DOR	11	9	3	5	28
UROLOGISTA	157	91	127	110	485
VASCULAR	121	70	72	95	358
TOTAL	2203	1963	2153	2190	8509



PROCEDIMENTO	MAIO	JUNHO	JULHO	AGOSTO	TOTAL
Colonoscopia	0	0	11	28	39
Densitometria	28	15	13	8	64
Eco sob Estress Farmac.	0	2	1	0	3
Ecocardiograma	27	26	48	30	131
Endoscopia	12	54	56	72	194
Enema Opaco	0	0	0	1	1
Holter	8	5	2	1	16
Mamografia	112	171	202	144	629
MAPA	0	0	0	1	1
REED	7	1	5	1	14
Ressonância	91	80	51	43	265
Teste Ergometrico	8	13	11	10	42
Tomografia	93	105	57	119	374
Uretrocistografia	0	0	0	0	0
Urografia	0	0	0	0	0
US Articulação	150	158	194	227	729
US Mama	105	95	99	107	406
US Tireóide	15	15	19	21	70
US Transvaginal	210	181	240	222	853
US Venoso	19	18	12	14	63
TOTAL	885	939	1021	1049	3894

Fonte: Central de Regulação e Agendamento – SMS

MUTIRÕES

Vale ressaltar que a Secretaria Municipal de Saúde iniciou em maio o **“Mutirão de exames de Endoscopia e Colonoscopia”** a ser realizados na Santa Casa de Batatais até o mês de Dezembro de 2023. Já foram realizados até o mês de agosto: 39 Colonoscopias e 194 Endoscopias.

Também permanece em andamento o **Mutirão de Ultrassonografias**, tendo sido realizado 1.242 exames até o mês de agosto em complementação aos agendamentos de rotina, na tentativa de reduzir demanda reprimida e tempo de espera.

Informamos também que o **“Mutirão de Cirurgias de Catarata e Pterígio”** continua. Foram agendadas 249 avaliações em maio e 126 em julho, sendo em seguida a realização do procedimento.

Iniciou em maio deste ano o **“Mutirão de Urologia”** sendo agendados 36 pacientes para avaliação e procedimentos.

1.8.2 – AGENDAMENTOS AOS SERVIÇOS OFERTADOS PELO ESTADO

A Direção Regional de Saúde distribuiu cotas para os exames abaixo que foram agendados pelo sistema CROSS nos prestadores Hospital Estadual de Ribeirão, Hospital Estadual de Serrana, Sobeccan e Mater:

PROCEDIMENTO	MAIO	JUN	JUL	AGO	TOTAL
Angiotomografia	3	2	2	1	8
Audiometria	8	7	7	13	35
Ecocardiografia	21	12	9	21	63
Endoscopia	27	17	8	13	65
Mamografia	80	80	80	89	329
US Geral	35	31	26	26	118
Tomografia	9	9	12	9	39
US Morfológico	26	18	17	29	90
Total	198	167	152	187	704

Os pacientes encaminhados para procedimentos não disponíveis no município são referenciados para os prestadores da região de Ribeirão Preto: Hospital das Clínicas, Hospital Estadual de Ribeirão, Hospital Estadual de Serrana e Centro de Referência em Saúde da Mulher – MATER.

Os encaminhamentos são inseridos no Sistema de Agendamento CROSS (Central de Regulação de Ofertas dos Serviços de Saúde) para serem avaliados e agendados pelos prestadores acima citados e setor de agendamento do DRS XIII.

O Quadro abaixo apresenta a quantidade de solicitações encaminhadas(ENC), agendadas (AG) e a demanda reprimida (DR) nos serviços referenciados pelo Estado:

ESPECIALIDADES	MAIO			JUNHO			JULHO			AGOSTO			TOTAL		
	ENC	AG	DR	ENC	AG	DR	ENC	AG	DR	ENC	AG	DR	ENC	AG	DR
ALERGIA - ALE	4	1	3	3	0	3	3	0	3	2	1	1	12	2	10
ANESTESIA - AVALIACAO COLONOSCOPIA	49	4	45	55	14	41	39	8	3	52	2	50	195	28	167
CARDIOLOGIA	1	0	1	2	0	2	1	0	1	6	0	6	10	0	10
CARDIOLOGIA PEDIATRICA	0	0	0	0	0	0	0	0	0	1	1	0	1	1	0
CIRURGIA BARIATRICA - CBA	0	0	0	1	0	1	1	0	1	0	0	0	2	0	2
CIRURGIA BUCO MAXILO	1	1	0	1	0	1	0	0	0	1	1	0	3	2	1
CIRURGIA DE CABECA E PESCOCO - CCP	7	3	4	9	2	7	6	1	5	9	1	8	31	7	24
CIRURGIA DO AP. DIGESTIVO PÂNCREAS VESÍCULA E VIAS BILIARES	3	2	1	3	1	2	1	0	1	0	0	0	7	3	4
CIRURGIA PEDIATRICA HC	3	3	0	1	1	0	1	1	0	2	0	2	7	5	2
CIRURGIA PEDIATRICA HE	3	3	0	2	2	0	2	2	0	5	4	1	12	11	1
CIRURGIA PLASTICA - CPL	4	0	4	8	0	8	5	0	5	7	0	7	24	0	24
CIRURGIA PLASTICA - QUEIMADOS	0	0	0	2	2	0	0	0	0	0	0	0	2	2	0
CIRURGIA TORÁCICA NÓDULOS PULMONARES	1	1	0	1	1	0	0	0	0	0	0	0	2	2	0
CIRURGIA VASCULAR	8	8	0	7	7	0	6	6	0	6	6	0	27	27	0
DERMATOLOGIA - AVALIACAO CIRURGICA	4	0	4	4	0	4	3	0	3	0	0	0	11	0	11
DERMATOLOGIA - CLD	3	2	1	3	2	1	1	0	1	1	1	0	8	5	3
ENDOCRINO ADULTO - ENA	11	3	0	7	1	6	5	0	5	6	0	6	29	4	25
ENDOCRINOLOGIA PEDIÁTRICA	5	2	3	4	1	3	12	0	12	13	1	12	34	4	30

FISIATRIA OPM	2	2	0	0	0	0	1	0	1	0	0	0	3	2	1
FONOAUDIOLOGIA - CIR - HERP	38	9	29	37	6	31	24	2	22	34	1	33	133	18	115
FONOAUDIOLOGIA - SESSOES	1	0	1	0	0	0	0	0	0	0	0	0	1	0	1
GASTRO CIRURGIA - GAC	28	26	2	22	21	1	6	3	3	4	1	3	60	51	9
GASTRO FÍGADO - (GAF)	2	2	0	0	0	0	1	0	1	2	0	2	5	2	3
GASTROENTEROLOGIA PEDIÁTRICA	2	0	2	3	0	3	0	0	0	3	0	3	8	0	8
GASTROCLÍNICA	3	3	0	1	1	0	0	0	0	1	1	0	5	5	0
GASTROCLINICA - HEPATITES	0	0	0	0	0	0	1	1	0	0	0	0	1	1	0
GENETICA - GEN	0	0	0	0	0	0	2	2	0	0	0	0	2	2	0
GINECOLOGIA - HC			0			0			0			0	0	0	0
GINECOLOGIA - MATER	19	7	12	24	12	12	14	5	9	25	7	18	82	31	51
GINECOLOGIA - HC	19	4	15	20	2	18	8	3	5	22	3	19	69	12	57
HEMATOLOGIA - HEM	5	0	5	3	2	1	6	0	6	3	0	3	17	2	15
INFECTOLOGIA PEDIÁTRICA	0	0	0	0	0	0	0	0	0	0	0	0	0	0	0
MASTOLOGIA - HC	1	0	1	1	0	1	0	0	0	0	0	0	2	0	2
MASTOLOGIA BENIGNA - MAB	4	2	2	1	0	1	6	1	5	6	0	6	17	3	14
NEFROLOGIA ADULTO - NEA3	1	0	0	0	0	0	1	1	0	4	0	4	6	1	5
NEUROCIRURGIA	4	0	4	3	0	3	2	0	2	0	0	0	9	0	9
NEURO CIRURGIA -COLUNA	2	2	0	6	1	5	8	0	8	9	1	8	25	4	21
NEURO CIRURGIA PEDIÁTRICA	0	0	0	0	0	0	1	0	1	0	0	0	1	0	1
NEUROLOGIA	2	1	1	3	1	2	2	2	0	3	1	2	10	5	5
NEUROLOGIA - REABILITACAO FISICA	5	4	1	7	0	7	13	3	10	7	0	7	32	7	25
NEUROLOGIA - REABILITACAO INTELECTUAL	22	0	22	21	0	21	9	0	9	18	0	18	70	0	70
NEUROLOGIA INFANTIL - NIN	1	0	0	2	1	1	0	0	0	0	0	0	3	1	2
OBSTETRICIA - HC	5	5	0	7	7	0	6	5	1	4	2	2	22	19	3
OFTALMOLOGIA	150	25	125	157	16	141	171	11	160	137	3	134	615	55	560
ONCOLOGIA	17	17	0	17	17	0	21	21	0	14	14	0	69	69	0
ORTOPEDIA DISPENSAÇÃO DE OPM	0	0	0	0	0	0	0	0	0	0	0	0	0	0	0
ORTOPEDIA COLUNA	4	0	4	3	0	3	5	0	5	1	0	1	13	0	13
ORTOPEDIA DE MÃO HC-HES	8	0	8	10	0	10	15	1	14	7	0	7	40	1	39
ORTOPEDIA JOELHO HC- HES	5	2	3	4	0	4	8	0	8	10	0	10	27	2	25
ORTOPEDIA OMBRO	5	0	5	3	0	3	7	0	7	6	0	6	21	0	21
ORTOPEDIA PÉ ADULTO	3	3	0	3	0	3	4	0	4	2	0	2	12	3	9
ORTOPEDIA PEDIÁTRICA	3	1	2	0	0	0	0	0	0	1	1	0	4	2	2
OTORRINOLARINGOLOGILIA AVAL. PRÓTESE AUDITIVA	44	0	44	15	2	13	21	0	21	29	0	29	109	2	107
OTORRINOLARINGOLOGIA - ORL	12	3	9	13	8	5	24	13	11	15	0	15	64	24	40
PEDIATRIA - PED	1	0	1	4	2	2	1	0	1	0	0	0	6	2	4
PNEUMOLOGIA ADULTO - PNE	1	1	0	1	1	0	0	0	0	1	0	1	3	2	1
PROCTOLOGIA - HC- HERP - HES	19	18	1	21	19	2	14	11	3	15	5	10	69	53	16
REUMATOLOGIA ADULTO - IMU3	1	0	1	0	0	0	1	1	0	0	0	0	2	1	1
UROLOGIA - URO	11	0	11	9	25	0	25	0	25	12	0	12	57	25	32
UROLOGIA (HERP)	10	8	2	11	7	4	11	4	7	8	0	8	40	19	21
UROLOGIA PEDIÁTRICA	2	0	2	1	0	1	1	0	1	1	1	0	5	1	4
TOTAL	546	170	366	525	153	372	489	104	357	494	58	436	2054	485	1569

Fonte: Central de Regulação e Agendamento - SMS

Legenda: S – Solicitado A – Agendado DR – Demanda Reprimida

Os pacientes que necessitam de exames indisponíveis na rede municipal de saúde são encaminhados para os prestadores designados pela DRS XIII – Ribeirão Preto.

Segue abaixo a tabela que demonstra os exames ofertados e a quantidade de encaminhamentos solicitados e agendados:

PROCEDIMENTO	MAIO			JUNHO			JULHO			AGOSTO			TOTAL		
	S	A	DR	S	A	DR	S	A	DR	S	A	DR	S	A	DR
ANGIORRESSONÂNCIA CEREBRAL	1	0	1	0	0	0	0	0	0	0	0	0	1	0	1
BIOPSIA DE PRÓSTATA	5	1	4	4	3	1	1	1	0	4	2	2	14	7	7
BIÓPSIA DE TIREÓIDE	0	0	0	0	0	0	1	1	0	0	0	0	1	1	0
CAMPIMETRIA	19	7	12	15	6	9	19	10	9	17	10	7	70	33	37
CAPSULOTOMIA - YAG LASER	14	3	11	15	2	13	16	2	14	4	2	2	49	9	40
CATETERISMO CARDIACO	2	2	0	3	0	3	1	1	0	1	0	1	7	3	4
CINTILOGRAFIA	4	4	0	5	5	0	2	0	2	3	1	2	14	10	4
COLONOSCOPIA HCRP	1	1	0	1	1	0	1	1	0	1	1	0	4	4	0
COLPOSCOPIA	3	2	1	1	1	0	4	3	1	3	1	2	11	7	4
DENSITOMETRIA	4	4	0	4	4	0	6	6	0	7	7	0	21	21	0
ECOCARDIOGRAFIA TRANSESOFÁGICA	0	0	0	0	0	0	0	0	0	1	0	1	1	0	1
ENDOSCOPIA HCRP	1	1	0	1	1	0	1	1	0	1	1	0	4	4	0
ESPIROMETRIA	2	2	0	1	1	0	3	3	0	8	6	2	14	12	2
HOLTER	0	0	0	0	0	0	0	0	0	0	0	0	0	0	0
NASOFIBROSCOPIA	18	5	13	22	8	14	26	9	17	35	4	31	101	26	75
PAQUIMETRIA ULTRASSONICA	8	8	0	9	3	6	6	4	2	11	9	2	34	24	10
RESSONANCIA	4	4	0	4	4	0	4	4	0	4	4	0	4	4	0
TOMOGRAFIA	1	1	0	6	6	0	7	7	0	1	1	0	15	15	0
VIDEO ENDOSCOPIA DEGLUTIÇÃO	0	0	0	0	0	0	0	0	0	0	0	0	0	0	0
TOTAL	87	45	42	91	45	46	98	53	45	101	49	52	365	180	185

Fonte: Central de Regulação e Agendamento - SMS

Legenda: S – Solicitado A – Agendado DR – Demanda Reprimida

Estão inseridos na tabela acima os exames de alta complexidade disponibilizados pela Secretaria do Estado, num total de 4 meses de 50 APACs (Autorização de Procedimento de Alta Complexidade): 16 para Ressonância Magnética, 19 para Densitometria Óssea e algumas cotas fornecidas pelo HC Campus e, em média, 15 para Tomografia Computadorizada..



2. SERVIÇOS CONVENIADOS

2.1 – SANTA CASA DE BATATAIS – HOSPITALAR E AMBULATORIAL

Os atendimentos prestados pela Santa Casa de Batatais a nível ambulatorial estão no Quadro, a seguir, por tipo de atendimento. As consultas médicas especializadas são referentes aos atendimentos dos ambulatórios de nefrologia, oncologia, obstetrícia, ortopedia de alta complexidade e traumatologia-ortopedia. Os exames atendem aos pacientes dos ambulatórios, da hemodiálise, da Rede Municipal e de outros municípios da Região do Vale das Cachoeiras, sendo para estes somente os exames de imagem. A Unidade de Terapia Renal (Hemodiálise) está classificada como serviço de alta complexidade atendendo pacientes da Região do Vale das Cachoeiras.

Implantado pela Gestão Municipal anterior está sendo mantido no Hospital Major Antônio Cândido o Centro Oncológico de Batatais, custeado com recursos do Tesouro Municipal, oferecendo consultas e exames à população do município.

ATENDIMENTOS AMBULATORIAIS OCORRIDOS NO HOSPITAL MAJOR ANTONIO CANDIDO

TIPO DE ATENDIMENTO	Maio	Junho	Julho	Agosto*	TOTAL 2º QUADRI *
Consulta médica especial.	1.112	1.040	1.017		3.169
Outros procedimentos (médico e enfermagem)	227	260	268		755
Análises clínicas	2.565	3.549	2.563		8.677
Radiologia - Raio X	560	515	541		1.616
Mamografia de rastreamento	366	373	418		1.157
Ultrassonografia	1.039	1.036	1.140		3.215
Tomografia Computadorizada	141	172	152		465
Endoscopias	0	10	61		71
Teste Orelhinha	8	27	4		39
Outros exames	871	34	158		1.063
Sessões de Hemodiálise	1.580	1.490	1.512		4.582
Outros procedimentos hemodiálise	10	5	21		36
TOTAL	8.479	8.511	7.855		24.845

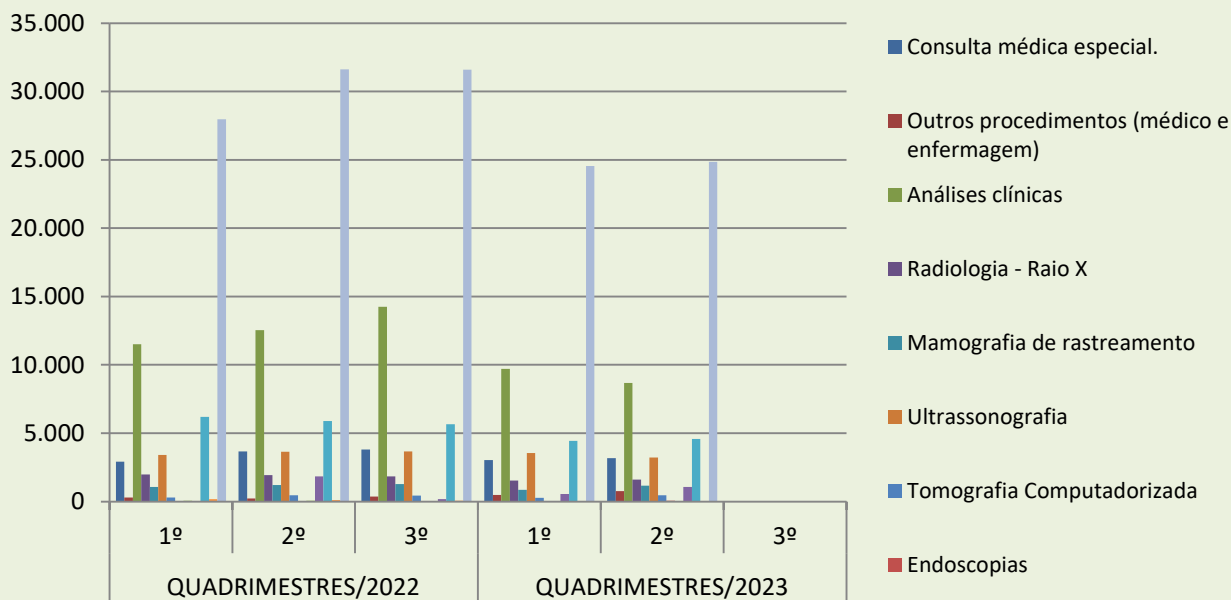
A seguir está demonstrado o comparativo das produções ambulatoriais quadrimestrais de 2022 e 2023. Os dados de produção do 2º quadrimestre/2023 são parciais devido estar a competência agosto ainda em fase de processamento.



COMPARATIVO QUADRIMESTRAL AMBULATORIAL - SANTA CASA DE BATATAIS

TIPO DE ATENDIMENTO	QUADRIMESTRES/2022			QUADRIMESTRES/2023		
	1º	2º	3º	1º	2º	3º
Consulta médica especial.	2.914	3.670	3.797	3.041	3.169	
Outros procedimentos (médico e enfermagem)	304	237	363	492	755	
Análises clínicas	11.501	12.541	14.249	9.704	8.677	
Radiologia - Raio X	1.980	1.942	1.852	1.546	1.616	
Mamografia de rastreamento	1.071	1.211	1.282	860	1.157	
Ultrassonografia	3.416	3.644	3.666	3.553	3.215	
Tomografia Computadorizada	300	452	432	269	465	
Endoscopias	0	17	0	0	71	
Teste Orelhinha	74	65	48	44	39	
Outros exames	22	1.851	179	559	1.063	
Sessões de Hemodiálise	6.191	5.884	5.664	4.438	4.582	
Outros procedimentos hemodiálise	187	102	64	40	36	
TOTAL	27.960	31.616	31.596	24.546	24.845	

Fonte: Tabwin Desktop – DATASUS – Arquivos PA; Controle interno – SMS - UAC



COMPARATIVO QUADRIMESTRAL AMBULATORIAL - SANTA CASA DE BATATAIS

Os atendimentos a nível hospitalar são prestados em caráter de urgência e eletivo. A Santa Casa é referência em urgência e emergência para os municípios da Região do Vale das Cachoeiras e outros da Regional de Ribeirão Preto, conforme regulados pela Central de Regulação da Oferta de Serviços de Saúde – CROSS.

O Hospital Major Antônio Candido dispõe de 141 leitos instalados, sendo ofertados ao SUS 108 leitos conforme quadro abaixo:

CLÍNICA	EXISTENTES	SUS	NÃO SUS
CIRURGICA	19	14	05
CLINICOS	46	33	13
OBSTÉTRICOS	13	11	02
PEDIÁTRICOS	19	13	06
CRONICOS	36	30	06
UTI	08	07	01
TOTAL	141	108	33

INTERNAÇÕES HOSPITALARES OCORRIDAS NO HOSPITAL MAJOR ANTONIO CANDIDO

Tipo de Atendimento	Maio	Junho	Julho	* Agosto	TOTAL 2º QUADRI
INTERN. CLINICAS E CIRÚRGICAS	350	315	320		985
INT. COVID (NEGAT. E POSIT.)	3	0	0		3
CIR. ELETIVAS ESTRATÉGICAS	73	136	4		213
CIR. ELETIVAS UNAERP	13	3	0		16
CIR. ORTOPEdia - ALTA COMPLEX.	3	1	9		13
TOTAL	442	455	333		1230

Fonte: Tabwin Desktop – DATASUS – Arquivos RD; Controle interno – SMS – UAC

* Valores prévios. No fechamento do presente relatório as informações referentes à competência agosto/2023 ainda não processadas.

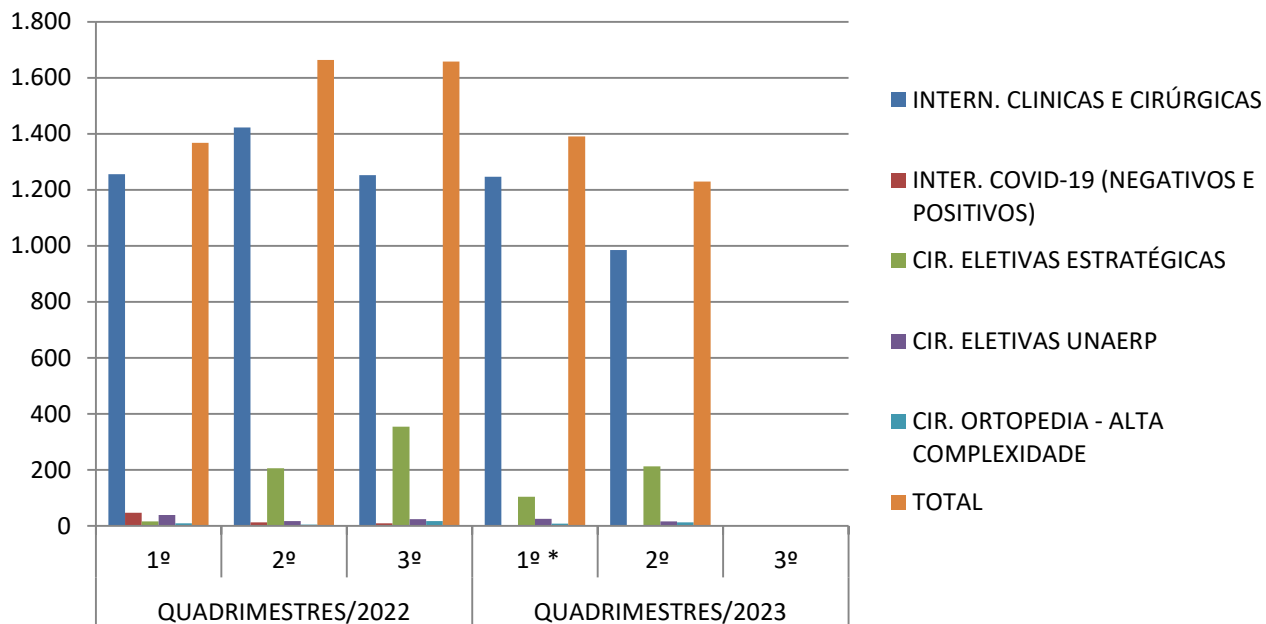
No quadro acima estão informadas na linha Cirurgias Eletivas Estratégicas as cirurgias do “Mutirão de Catarata” e “Mutirão de Urologia” por iniciativa do Governo Municipal, custeadas com recursos oriundos de Emendas Parlamentares.

A partir de 1º de novembro/2022 o Plantão Médico da Especialidade gineco/obstetrícia do Hospital Major Antônio Candido, até então na modalidade de plantão de sobreaviso (à distancia), passou a ser realizado presencialmente, com porta aberta às gestantes do município, por 24 horas todos os dias da semana. Essa modalidade de atendimento, demandada pela equipe médica obstétrica da Instituição hospitalar, foi formatada pelo Gestor da Saúde, a Administração Municipal e Diretoria da Santa Casa de Batatais.

Considerando que a Instituição já executa o serviço de maternidade, dentro do preconizado pelas normas legais, realizando em torno de 600 partos anualmente somente para Usuários do SUS residentes de Batatais, a Gestão Municipal renovou o custeio do Plantão Médico Presencial, e Ambulatório da 36ª semana de gestação, uma vez reconhecida a importância de uma “Porta Aberta” na especialidade, evitando o acesso à maternidade através da UPA 24h.

COMPARATIVO QUADRIMESTRAL DE INTERNAÇÕES HOSPITALARES

Tipo de Atendimento	QUADRIMESTRES/2022			QUADRIMESTRES/2023		
	1º	2º	3º	1º *	2º	3º
INTERN. CLINICAS E CIRÚRGICAS	1.256	1.423	1.252	1.247	985	
INTER. COVID-19 (NEGATIVOS E POSITIVOS)	47	13	10	6 **	3**	
CIR. ELETIVAS ESTRATÉGICAS	16	206	355	104	213	
CIR. ELETIVAS UNAERP	39	17	24	25	16	
CIR. ORTOPEDIA - ALTA COMPLEXIDADE	10	5	17	8	13	
TOTAL	1.368	1.664	1.658	1390	1230	



2.2 – APAE DE BATATAIS – AMBULATORIAL

O CER III da APAE de Batatais é um Centro Especializado de Reabilitação em três modalidades: Auditiva, Física e Intelectual. O Serviço é habilitado pelo Ministério da Saúde pela Portaria MS/SAS nº 1.323 de 27 de novembro de 2014, com recomendação de atendimentos no mínimo a 150 usuários/mês em reabilitação auditiva, 200 usuários/mês em reabilitação física e 200 usuários/mês em reabilitação intelectual.

ATENDIMENTOS AMBULATORIAIS OCORRIDOS NO CER III – APAE DE BATATAIS

Os serviços de saúde do município de natureza pública alimentam o Sistema próprio informatizado, CONECTASUS, o que permite o levantamento de informações anteriormente à liberação pelo DATASUS. Entretanto, os prestadores de serviços de saúde conveniados não alimentam o mesmo sistema, dificultando o levantamento de dados informatizados até fechamento do quadrimestre.

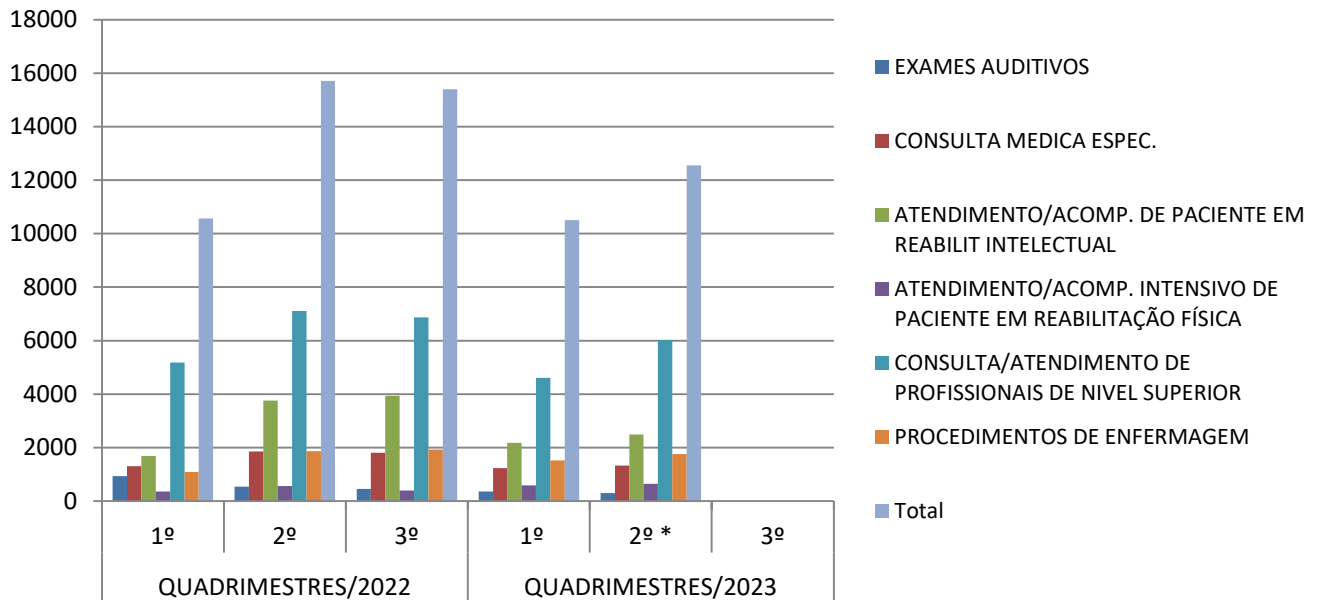
TIPO DE ATENDIMENTO	Maio	Junho	Julho	Agosto*	TOTAL 2º QUADRI *
EXAMES AUDITIVOS	128	116	61		305
CONSULTA MEDICA ESPEC. ATENDIMENTO/ACOMP. DE PACIENTE EM REABILIT INTELLECTUAL	505	421	404		1330
ATENDIMENTO/ACOMP. INTENSIVO DE PACIENTE EM REABILITAÇÃO FÍSICA	854	891	750		2495
CONSULTA/ATENDIMENTO DE PROFISSIONAIS DE NIVEL SUPERIOR	251	207	186		644
PROCEDIMENTOS DE ENFERMAGEM	2209	2050	1756		6015
Total	4565	4226	3764		12555

* Competência agosto em fase de processamento.

COMPARATIVO QUADRIMESTRAL DE ATENDIMENTOS AMBULATORIAIS DO CER III – APAE

Tipo de Atendimento	QUADRIMESTRES/2022			QUADRIMESTRES/2023		
	1º	2º	3º	1º	2º *	3º
EXAMES AUDITIVOS	934	542	461	361	305	
CONSULTA MEDICA ESPEC. ATENDIMENTO/ACOMP. DE PACIENTE EM REABILIT INTELLECTUAL	1.304	1.861	1.805	1.237	1.330	
ATENDIMENTO/ACOMP. INTENSIVO DE PACIENTE EM REABILITAÇÃO FÍSICA	1.688	3.762	3.936	2.185	2.495	
CONSULTA/ATENDIMENTO DE PROFISSIONAIS DE NIVEL SUPERIOR	365	567	402	586	644	
PROCEDIMENTOS DE ENFERMAGEM	5.178	7.103	6.871	4.612	6.015	
Total	10.560	15.706	15.400	10.503	12.555	

COMPARATIVO QUADRIMESTRAL - ATENDIMENTOS AMBULATORIAIS DO



2.3 – ABADEF – SERVIÇO DE ATENÇÃO DOMICILIAR

	Maio/2023	Jun/2023	Jul/2023	Ago/2023	TOTAL
Total de usuários no período	89	87	79	85	340
Óbitos no período	07	08	08	07	30
Inclusões	17	17	13	23	70
Altas	14	14	10	13	51
Total de usuários em espera para atendimento	00	02	02	02	06
TOTAL DE USUÁRIOS NO FINAL DO PERÍODO	68	65	61	65	259

Fonte: SAD

De acordo com a legislação que regula o Serviço de Atenção Domiciliar, os atendimentos devem ser prestados a pelo menos 60 Usuários ao mês, independentemente do número de procedimentos realizados individualmente, diários, semanais, quinzenais ou mensais.



	Maio/2023	Jun/2023	Jul/2023	Ago/2023	TOTAL
Total de usuários no período	89	87	79	85	340
Óbitos no período	07	08	08	07	30
Inclusões	17	17	13	23	70
Altas	14	14	10	13	51
Total de usuários em espera para atendimento	00	02	02	02	06
TOTAL DE USUÁRIOS NO FINAL DO PERÍODO	68	65	61	65	259

Dando continuidade aos trabalhos iniciados, considerando demanda existente pelos serviços de assistência nutricional e reabilitação física, foi firmado novo Convênio (SMSB.004.2023) com a Entidade ABADEF, em 12/06/2023, objetivando contratação temporária de serviços terapêuticos especializados, visando oferecer assistência nutricional e reabilitação física para Usuários do SUS residentes de Batatais pelo período de 18 meses. Recentemente este convênio foi renovado.

ATENDIMENTOS	Origem Agendada	Atendimento Realizado	Faltas
Fisioterapia	2.707	2.250	457
Nutrição	215	209	06
TOTAL DE ATENDIMENTOS	2.922	2.459	463

2.4. CENTRO DE ATENÇÃO A SAÚDE DO IDOSO - CASI



O Centro de Atenção de Atenção à Saúde do Idoso é um projeto realizado em parceria com a Prefeitura Municipal de Batatais e o Centro Universitário Claretiano de Batatais regido com diretrizes e normas para execução do programa com ações voltadas para promoção do envelhecimento saudável e a manutenção da máxima capacidade funcional do indivíduo que envelhece, pelo maior tempo possível, significando a valorização da autonomia ou autodeterminação e a preservação da independência física e mental do idoso.

Os critérios de inclusão para participar do programa são:

- não possuir déficit auditivo e visual severo,
- não apresentar desequilíbrios nutricionais (magreza e obesidade mórbida),
- não ser dependente total de dispositivos de ambulatório (bengala, muleta, andador e cadeira de roda),
- não apresentar déficit cognitivo
- assinar o termo de consentimento livre e esclarecido e autorização de uso de imagem.

Maio/23	Junho/23	Julho/23	Agosto/23
212 grupos (30 idosos por grupo) 01.01.01.003-6	174 grupos (30 idosos por grupo) 01.01.01.003-6	269 triagens realizadas 03.01.01.004-8	237 grupos (33 idosos por grupo) 01.01.01.003-6
6.360 - atendimentos multiprofissionais (educação física, nutrição, enfermagem e fisioterapia)	5.220 - atendimentos multiprofissionais (educação física, nutrição, enfermagem e fisioterapia)	1.345 - atendimentos multiprofissionais (educação física, nutrição, enfermagem e fisioterapia)	7.821 - atendimentos multiprofissionais (educação física, nutrição, enfermagem e fisioterapia)
54 sessões (30 idosos por grupo) 03.01.04.003-6	96 sessões (30 idosos por grupo) 03.01.04.003-6		162 sessões (33 idosos por grupo) 03.01.04.003-6
1.620 Atendimentos Terapia Ocupacional e Psicologia)	2.880 Atendimentos Terapia Ocupacional e Psicologia)		5.346 Atendimentos Terapia Ocupacional e Psicologia)
7.980	8.100	1.345	13.167


ATIVIDADES REALIZADAS NO CASI

Maio - 2023	Grupos equipe multiprofissional (1,2 3, 4, 5, 6, 7, 8, 9) Atividades específicas – Diabetes Apresentação do Coral do CASI – Feira do Amor Semana do dia das Mães
Junho - 2023	Grupos equipe multiprofissional (1,2 3, 4, 5, 6, 7, 8, 9) Atividades específicas – DST Aferição de glicemia e pressão arterial Passeio no Haras Manoel Leão Festa Junina
Julho - 2023	Início das triagens para os novos participantes Férias projeto para manutenção de espaços físicos
Agosto - 2023	Início do projeto e renovação de contrato Grupos equipe multiprofissional (1,2 3, 4, 5, 6, 7, 8, 9, 10, 11 e 12) Apresentação Coral Inclusão de nova modalidade de atividade física: Musculação Inclusão de atividades Integrativas – Dança Circular

3. SERVIÇOS CONTRATADOS

A Rede conta com a prestação de serviços de saúde por Empresas Especializadas através de Contratos Administrativos por Pregão Presencial, sendo no momento: 02 laboratórios de análises clínicas (LABORMED e MARICOND) e 02 empresas de serviços médicos especializados (BG e Alive). Outros serviços de diagnose também são prestados por empresa contratada pelo Consórcio AVH através de ATA de Preços (JETHAPE). As produções desses serviços contratados estão inseridas nos atendimentos informados da Rede Municipal de Saúde/ou pela Central de Regulação e Agendamento.

IV – REDE FÍSICA DE SERVIÇOS PÚBLICOS DA SAÚDE



Os estabelecimentos de saúde estão cadastrados no **Sistema de Cadastro Nacional de Estabelecimentos de Saúde – SCNES** e são classificados em diversos tipos, definidos com base nas atividades profissionais e serviços ofertados à população. Em relação à categoria “Tipo de Gestão”, a Gestão da Saúde em Batatais é somente municipal.

1. ESTABELECIMENTOS DE SAÚDE PÚBLICOS

De acordo com os Tipos de Estabelecimentos, apresentam-se elencados abaixo os estabelecimentos sob gerência da Gestão Municipal, a saber:

- 09 Centros de Saúde/Unidades Básicas**, com 11 Equipes de ESF;
- 01 Policlínica**: ACE Egydio Ricco (conta também com Ambulatório de Infectologia e CTA - Centro de Testagem e Aconselhamento);
- 02 Unidades Moveis de Nível Pré-hospitalar na Área de Urgência**: 01 USB e 01 USA;
- 02 Clínicas Especializadas**: Centro de Especialidades Odontológicas - CEO I, Centro de Referência a Saúde do Trabalhador - CEREST,
- 01 Farmácia Central**;
- 01 Unidade de Apoio Diagnose e Terapia**: Laboratório Municipal de Análises Clínicas;
- 01 Central de Gestão em Saúde**: Secretaria Municipal de Saúde;
- 01 Centro de Atenção Psicossocial**: CAPS I;
- 01 UPA 24HS**;
- 01 Central de Regulação do Acesso – SMS**.



2. ESTABELECIMENTOS DE SAÚDE CONVENIADOS

Os estabelecimentos de saúde de natureza privado prestam serviços no âmbito complementar através de convênios firmados com a Gestão Municipal, tendo preferência os serviços de Instituições filantrópicas.

- 01 Hospital Geral**: Hospital Major Antônio Candido da Santa Casa de Misericórdia e A. P. de Batatais;
- 02 Clínicas Especializadas**: 01 Centro Especializado em Reabilitação - CER III da APAE de Batatais, 01 Serviço de Atenção Domiciliar – SAD da ABADEF.
- 01 Centro de Atenção a Saúde de Idoso – CASI**: do Centro Universitário Claretiano de Batatais.


3. ESTABELECIMENTOS DE SAÚDE CONTRATADOS

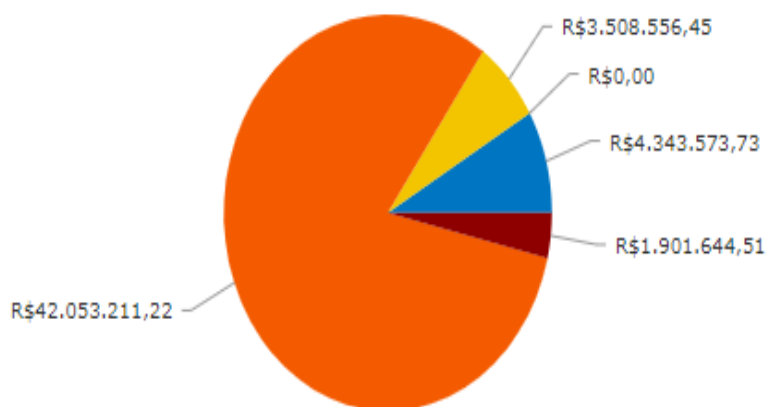
- 01 Unidades de Apoio Diagnose e Terapia**: 01 Laboratório de Análises Clínicas - Labormed

O município de Batatais contrata serviços especializados em diagnose de outros municípios, sendo esses cadastrados no SCNES do município onde estão instalados.



V – FINANCIAMENTO DA SAÚDE





ATENCAO FARMACEUTICA
CONTROLE SOCIAL
GESTAO
MEDIA E ALTA COMPLEXIDADE
VIGILANCIA EM SAUDE

Total de resultados dos filtros

Registros encontrados

123

Valor atualizado da despesa R\$ (Soma)

R\$ 96.309.298,74

Empenhado atualizado da despesa R\$ (Soma)

R\$ 70.725.055,36

Liquidado atualizado da despesa R\$ (Soma)

R\$ 55.443.816,10

**Totalizador Valor atualizado da despesa:
R\$ 96.309.298,74**

**Totalizador Empenhado atualizado da despesa:
R\$ 70.725.055,36**

**Totalizador Liquidado atualizado da despesa:
R\$ 55.443.816,10**

Fonte: <https://transparencia.betha.cloud/#/Vnn8OKahLxXP0oaln6nqaw==/consulta/65620>
Lançamentos parciais.

Programa	Função	Ação	Código da despesa	Valor orçado da despesa R\$	Valor atualizado da despesa R\$	Empenhado atualizado da despesa R\$	Liquidado atualizado da despesa R\$	Valor pago atualizado da despesa R\$
VIGILANCIA EM SAUDE	Saúde	MANUTENCAO DA	423	R\$ 20.000,00	R\$ 20.000,00	R\$ 4.000,00	R\$ 0,00	R\$ 0,00
VIGILANCIA EM SAUDE	Saúde	MANUTENCAO DA	422	R\$ 9.460,99	R\$ 9.460,99	R\$ 0,00	R\$ 0,00	R\$ 0,00
VIGILANCIA EM SAUDE	Saúde	MANUTENCAO DAS	431	R\$ 79.236,00	R\$ 79.236,00	R\$ 79.236,00	R\$ 71.485,20	R\$ 71.485,20
VIGILANCIA EM SAUDE	Saúde	MANUTENCAO DA	421	R\$ 7.507,64	R\$ 7.507,64	R\$ 3.124,92	R\$ 3.124,92	R\$ 3.124,92
VIGILANCIA EM SAUDE	Saúde	MANUTENCAO DAS	432	R\$ 15.000,00	R\$ 15.000,00	R\$ 7.454,14	R\$ 0,00	R\$ 0,00
VIGILANCIA EM SAUDE	Saúde	MANUTENCAO DAS	428	R\$ 80.000,00	R\$ 98.000,00	R\$ 66.599,44	R\$ 26.432,88	R\$ 25.536,41
VIGILANCIA EM SAUDE	Saúde	MANUTENCAO DA	424	R\$ 40.000,00	R\$ 40.000,00	R\$ 7.838,98	R\$ 5.819,48	R\$ 5.539,68
VIGILANCIA EM SAUDE	Saúde	MANUTENCAO DAS	430	R\$ 140.626,52	R\$ 158.626,52	R\$ 101.816,74	R\$ 67.069,42	R\$ 59.529,66
VIGILANCIA EM SAUDE	Saúde	MANUTENCAO DAS	429	R\$ 104.600,00	R\$ 104.600,00	R\$ 48.703,00	R\$ 38.701,00	R\$ 26.708,66
VIGILANCIA EM SAUDE	Saúde	MANUTENCAO DAS	427	R\$ 2.663,08	R\$ 12.663,08	R\$ 9.902,85	R\$ 9.902,85	R\$ 6.172,84
VIGILANCIA EM SAUDE	Saúde	MANUTENCAO DAS	426	R\$ 482.829,06	R\$ 432.829,06	R\$ 266.175,77	R\$ 266.175,77	R\$ 230.596,03
VIGILANCIA EM SAUDE	Saúde	MANUTENCAO DA	420	R\$ 139.152,02	R\$ 139.152,02	R\$ 91.055,25	R\$ 91.055,25	R\$ 78.736,97
VIGILANCIA EM SAUDE	Saúde	MANUTENCAO DA	419	R\$ 408.822,40	R\$ 508.822,40	R\$ 290.047,87	R\$ 290.047,87	R\$ 266.167,49
VIGILANCIA EM SAUDE	Saúde	MANUTENCAO DAS	425	R\$ 1.410.882,34	R\$ 1.300.882,34	R\$ 925.689,55	R\$ 925.689,55	R\$ 857.064,44
MEDIA E ALTA	Saúde	READEQUACAO E	664	R\$ 0,00	R\$ 40.000,00	R\$ 26.711,23	R\$ 26.711,23	R\$ 26.711,23
MEDIA E ALTA	Saúde	MANUTENCAO DAS	669	R\$ 0,00	R\$ 54.640,79	R\$ 54.640,79	R\$ 54.640,79	R\$ 54.640,79
MEDIA E ALTA	Saúde	READEQUACAO E	414	R\$ 40.896,00	R\$ 40.896,00	R\$ 40.896,00	R\$ 40.896,00	R\$ 40.896,00
MEDIA E ALTA	Saúde	REVISAO E MANUTENCAO	668	R\$ 0,00	R\$ 92.888,79	R\$ 92.888,79	R\$ 92.888,79	R\$ 92.888,79
MEDIA E ALTA	Saúde	READEQUACAO E	415	R\$ 20.000,00	R\$ 435.000,00	R\$ 415.000,00	R\$ 415.000,00	R\$ 415.000,00
MEDIA E ALTA	Saúde	MANUTENCAO DAS	405	R\$ 975.000,00	R\$ 5.000,00	R\$ 0,00	R\$ 0,00	R\$ 0,00
MEDIA E ALTA	Saúde	ESTRATEGIAS E	417	R\$ 15.000,00	R\$ 15.000,00	R\$ 0,00	R\$ 0,00	R\$ 0,00
MEDIA E ALTA	Saúde	REVISAO E MANUTENCAO	373	R\$ 38.248,00	R\$ 38.248,00	R\$ 0,00	R\$ 0,00	R\$ 0,00
MEDIA E ALTA	Saúde	MANUTENCAO DO	398	R\$ 5.000,00	R\$ 5.000,00	R\$ 0,00	R\$ 0,00	R\$ 0,00
MEDIA E ALTA	Saúde	MANUTENCAO DAS	394	R\$ 1.000.000,00	R\$ 1.000.000,00	R\$ 0,00	R\$ 0,00	R\$ 0,00
MEDIA E ALTA	Saúde	REESTRUTURACAO E	383	R\$ 500.000,00	R\$ 500.000,00	R\$ 0,00	R\$ 0,00	R\$ 0,00
MEDIA E ALTA	Saúde	MANUTENCAO DAS	402	R\$ 60.000,00	R\$ 78.000,00	R\$ 9.005,81	R\$ 0,00	R\$ 0,00
MEDIA E ALTA	Saúde	MANUTENCAO DAS	393	R\$ 99.684,00	R\$ 99.684,00	R\$ 99.684,00	R\$ 42.290,00	R\$ 42.290,00

Fonte: <https://transparencia.betha.cloud/#/Vnn8OKahLxXP0oaln6nqaw==/consulta/65620>

Lançamentos parciais.

Programa	Função	Ação	Código da despesa	Valor orçado da despesa R\$	Valor atualizado da despesa R\$	Empenhado atualizado da despesa R\$	Liquidado atualizado da despesa R\$	Valor pago atualizado da despesa R\$
MEDIA E ALTA	Saúde	REESTRUTURACAO E	382	R\$ 140.580,00	R\$ 140.580,00	R\$ 140.580,00	R\$ 82.730,00	R\$ 82.730,00
MEDIA E ALTA	Saúde	MANUTENCAO E	400	R\$ 220.000,00	R\$ 220.000,00	R\$ 164.688,75	R\$ 33.945,58	R\$ 545,48
MEDIA E ALTA	Saúde	MANUTENCAO DO	396	R\$ 100.000,00	R\$ 100.000,00	R\$ 54.862,98	R\$ 3.946,58	R\$ 1.370,98
MEDIA E ALTA	Saúde	READEQUACAO E	410	R\$ 120.000,00	R\$ 156.000,00	R\$ 55.059,29	R\$ 38.739,16	R\$ 36.163,56
MEDIA E ALTA	Saúde	MANUTENCAO DAS	406	R\$ 200.000,00	R\$ 200.000,00	R\$ 5.085,24	R\$ 0,00	R\$ 0,00
MEDIA E ALTA	Saúde	REESTRUTURACAO E	384	R\$ 130.000,00	R\$ 130.000,00	R\$ 39.443,04	R\$ 0,00	R\$ 0,00
MEDIA E ALTA	Saúde	MANUTENCAO DO	399	R\$ 30.000,00	R\$ 30.000,00	R\$ 5.404,14	R\$ 0,00	R\$ 0,00
MEDIA E ALTA	Saúde	IMPLANT. E MANUT DE	371	R\$ 294.800,00	R\$ 294.800,00	R\$ 244.800,00	R\$ 163.200,00	R\$ 142.800,00
MEDIA E ALTA	Saúde	MANUTENCAO DAS	389	R\$ 55.000,00	R\$ 115.000,00	R\$ 51.323,01	R\$ 21.527,16	R\$ 14.805,96
MEDIA E ALTA	Saúde	MANUTENCAO DAS	403	R\$ 38.400,00	R\$ 38.400,00	R\$ 14.504,33	R\$ 14.504,33	R\$ 12.480,10
MEDIA E ALTA	Saúde	READEQUACAO E	411	R\$ 1.400.000,00	R\$ 1.400.000,00	R\$ 1.041.761,37	R\$ 675.679,35	R\$ 588.386,76
MEDIA E ALTA	Saúde	REESTRUTURACAO E	381	R\$ 480.000,00	R\$ 1.230.000,00	R\$ 1.126.056,40	R\$ 546.216,55	R\$ 425.370,96
MEDIA E ALTA	Saúde	MANUTENCAO DAS	404	R\$ 110.000,00	R\$ 128.000,00	R\$ 85.396,03	R\$ 54.208,17	R\$ 39.787,65
MEDIA E ALTA	Saúde	REVISAO E MANUTENCAO	372	R\$ 3.138.640,79	R\$ 3.132.119,89	R\$ 2.964.119,89	R\$ 2.361.119,89	R\$ 2.361.119,89
MEDIA E ALTA	Saúde	MANUTENCAO E	401	R\$ 1.115.534,01	R\$ 1.115.534,01	R\$ 742.663,47	R\$ 478.474,70	R\$ 364.906,88
MEDIA E ALTA	Saúde	MANUTENCAO DO	397	R\$ 12.000,00	R\$ 12.000,00	R\$ 6.445,23	R\$ 5.266,03	R\$ 4.826,33
MEDIA E ALTA	Saúde	MANUTENCAO DAS	395	R\$ 184.640,79	R\$ 688.255,00	R\$ 295.000,00	R\$ 295.000,00	R\$ 190.000,00
MEDIA E ALTA	Saúde	MANUTENCAO DAS	390	R\$ 4.245.543,45	R\$ 3.475.543,45	R\$ 2.891.028,11	R\$ 1.656.458,83	R\$ 1.229.140,22
MEDIA E ALTA	Saúde	MANUTENCAO DAS	663	R\$ 0,00	R\$ 80.000,00	R\$ 23.269,00	R\$ 8.753,57	R\$ 0,00
MEDIA E ALTA	Saúde	REESTRUTURACAO E	379	R\$ 3.200.000,00	R\$ 3.660.000,00	R\$ 3.304.963,78	R\$ 2.168.921,10	R\$ 1.853.555,33
MEDIA E ALTA	Saúde	REESTRUTURACAO E	377	R\$ 12.569,94	R\$ 42.569,94	R\$ 30.422,84	R\$ 30.422,84	R\$ 3.959,82
MEDIA E ALTA	Saúde	READEQUACAO E	413	R\$ 54.500,00	R\$ 90.500,00	R\$ 54.294,04	R\$ 54.294,04	R\$ 54.294,04
MEDIA E ALTA	Saúde	REESTRUTURACAO E	378	R\$ 500.000,00	R\$ 500.000,00	R\$ 377.419,85	R\$ 204.065,84	R\$ 80.218,26
MEDIA E ALTA	Saúde	MANUTENCAO DAS	388	R\$ 158.530,12	R\$ 158.530,12	R\$ 88.434,47	R\$ 88.434,47	R\$ 75.348,88
MEDIA E ALTA	Saúde	MANUTENCAO DAS	387	R\$ 928.534,32	R\$ 928.534,32	R\$ 307.295,79	R\$ 307.295,79	R\$ 284.136,17
MEDIA E ALTA	Saúde	REESTRUTURACAO E	375	R\$ 1.290.555,14	R\$ 1.290.555,14	R\$ 1.132.631,60	R\$ 1.132.631,60	R\$ 969.639,16
MEDIA E ALTA	Saúde	READEQUACAO E	408	R\$ 439.597,62	R\$ 389.597,62	R\$ 252.251,28	R\$ 252.251,28	R\$ 220.764,63
MEDIA E ALTA	Saúde	READEQUACAO E	409	R\$ 329.089,04	R\$ 329.089,04	R\$ 48.530,79	R\$ 48.530,79	R\$ 47.010,84
MEDIA E ALTA	Saúde	REESTRUTURACAO E	376	R\$ 633.146,92	R\$ 633.146,92	R\$ 396.678,21	R\$ 396.678,21	R\$ 340.193,76
MEDIA E ALTA	Saúde	REESTRUTURACAO E	380	R\$ 40.100,04	R\$ 40.100,04	R\$ 27.330,73	R\$ 27.330,73	R\$ 23.580,73
MEDIA E ALTA	Saúde	MANUTENCAO DAS	386	R\$ 3.026.042,18	R\$ 3.026.042,18	R\$ 2.308.584,80	R\$ 2.308.584,80	R\$ 2.132.468,79
MEDIA E ALTA	Saúde	REESTRUTURACAO E	374	R\$ 3.251.206,56	R\$ 3.251.206,56	R\$ 2.497.413,14	R\$ 2.497.413,14	R\$ 2.299.466,85
MEDIA E ALTA	Saúde	READEQUACAO E	407	R\$ 1.200.985,10	R\$ 1.060.985,10	R\$ 834.044,67	R\$ 834.044,67	R\$ 754.580,77

Fonte: <https://transparencia.betha.cloud/#/Vnn8OKahLxXP0oaln6nqaw==/consulta/65620>
Lançamentos parciais.

Programa	Função	Ação	Código da despesa	Valor orçado da despesa R\$	Valor atualizado da despesa R\$	Empenhado atualizado da despesa R\$	Liquidado atualizado da despesa R\$	Valor pago atualizado da despesa R\$
MEDIA E ALTA	Saúde	MANUTENCAO DO	416	R\$ 11.953.923,78	R\$ 14.019.289,67	R\$ 13.882.607,66	R\$ 10.354.239,29	R\$ 9.867.718,99
MEDIA E ALTA	Saúde	ESTRATEGIAS E	418	R\$ 124.281,59	R\$ 1.797.281,59	R\$ 1.422.999,56	R\$ 1.155.228,00	R\$ 1.127.402,40
MEDIA E ALTA	Saúde	MANUT DO SERVICO DE	385	R\$ 4.200.000,00	R\$ 4.200.000,00	R\$ 4.200.000,00	R\$ 2.293.499,55	R\$ 2.239.837,95
MEDIA E ALTA	Saúde	MANUTENCAO DAS	392	R\$ 200.000,00	R\$ 260.000,00	R\$ 154.251,52	R\$ 40.859,30	R\$ 26.212,87
MEDIA E ALTA	Saúde	MANUTENCAO DAS	391	R\$ 38.355,03	R\$ 68.355,03	R\$ 42.083,85	R\$ 42.083,85	R\$ 39.933,85
MEDIA E ALTA	Saúde	READEQUACAO E	412	R\$ 1.094,10	R\$ 1.094,10	R\$ 655,74	R\$ 655,74	R\$ 575,74
GESTAO	Saúde	MANUTENCAO DOS	450	R\$ 51.120,00	R\$ 51.120,00	R\$ 51.120,00	R\$ 51.120,00	R\$ 51.120,00
GESTAO	Saúde	MANUTENCAO DOS	670	R\$ 0,00	R\$ 40.000,00	R\$ 28.970,00	R\$ 28.970,00	R\$ 28.970,00
GESTAO	Saúde	QUALIFICACAO E	453	R\$ 20.000,00	R\$ 20.000,00	R\$ 0,00	R\$ 0,00	R\$ 0,00
GESTAO	Saúde	MANUTENCAO DOS	451	R\$ 40.000,00	R\$ 40.000,00	R\$ 31.129,01	R\$ 0,00	R\$ 0,00
GESTAO	Saúde	MANUTENCAO DOS	447	R\$ 130.000,00	R\$ 182.000,00	R\$ 107.854,13	R\$ 82.779,31	R\$ 33.950,42
GESTAO	Saúde	MANUTENCAO DOS	662	R\$ 0,00	R\$ 300.000,00	R\$ 93.075,00	R\$ 35.013,91	R\$ 0,00
GESTAO	Saúde	MANUTENCAO DOS	446	R\$ 42.862,82	R\$ 42.862,82	R\$ 38.438,80	R\$ 38.438,80	R\$ 32.992,59
GESTAO	Saúde	MANUTENCAO DOS	448	R\$ 170.400,00	R\$ 170.400,00	R\$ 115.950,86	R\$ 95.952,86	R\$ 87.161,86
GESTAO	Saúde	MANUTENCAO DOS	445	R\$ 443.912,14	R\$ 573.912,14	R\$ 483.906,08	R\$ 483.906,08	R\$ 443.336,29
GESTAO	Saúde	MANUTENCAO DOS	444	R\$ 1.978.442,90	R\$ 1.878.442,90	R\$ 1.389.091,56	R\$ 1.389.091,56	R\$ 1.301.141,87
GESTAO	Saúde	MANUTENCAO DOS	449	R\$ 1.300.000,00	R\$ 1.449.682,63	R\$ 1.160.021,01	R\$ 669.414,32	R\$ 447.534,05
GESTAO	Saúde	REGIME DE	452	R\$ 50.000,00	R\$ 50.000,00	R\$ 9.000,00	R\$ 9.000,00	R\$ 6.000,00
CONTROLE SOCIAL	Saúde	MANUT.DAS ACOES DO	454	R\$ 10.000,00	R\$ 10.000,00	R\$ 0,00	R\$ 0,00	R\$ 0,00
CONTROLE SOCIAL	Saúde	MANUT.DAS ACOES DO	455	R\$ 5.000,00	R\$ 5.000,00	R\$ 0,00	R\$ 0,00	R\$ 0,00
CONTROLE SOCIAL	Saúde	MANUT.DAS ACOES DO	456	R\$ 5.000,00	R\$ 5.000,00	R\$ 0,00	R\$ 0,00	R\$ 0,00
ATENCAO FARMACEUTICA	Saúde	MANUTENCAO DOS	436	R\$ 40.000,00	R\$ 40.000,00	R\$ 5.583,00	R\$ 5.583,00	R\$ 5.583,00
ATENCAO FARMACEUTICA	Saúde	MANUTENCAO DOS	439	R\$ 25.048,80	R\$ 25.048,80	R\$ 25.048,80	R\$ 25.048,80	R\$ 25.048,80
ATENCAO FARMACEUTICA	Saúde	MANUTENCAO DOS	435	R\$ 14.452,02	R\$ 14.452,02	R\$ 6.000,76	R\$ 6.000,76	R\$ 6.000,76
ATENCAO FARMACEUTICA	Saúde	MANUTENCAO DOS	440	R\$ 50.000,00	R\$ 50.000,00	R\$ 10.604,14	R\$ 0,00	R\$ 0,00
ATENCAO FARMACEUTICA	Saúde	ACOES JUDICIAIS DE	442	R\$ 85.000,00	R\$ 85.000,00	R\$ 37.184,00	R\$ 28.952,60	R\$ 27.962,60
ATENCAO FARMACEUTICA	Saúde	MANUTENCAO DOS	438	R\$ 100.000,00	R\$ 100.000,00	R\$ 16.718,48	R\$ 11.410,27	R\$ 9.030,69
ATENCAO FARMACEUTICA	Saúde	ACOES JUDICIAIS DE	443	R\$ 1.567.884,55	R\$ 1.567.884,55	R\$ 1.290.433,57	R\$ 777.399,69	R\$ 659.200,94
ATENCAO FARMACEUTICA	Saúde	MANUTENCAO DOS	434	R\$ 159.186,30	R\$ 209.186,30	R\$ 168.798,05	R\$ 168.798,05	R\$ 147.470,67
ATENCAO FARMACEUTICA	Saúde	MANUTENCAO DOS	433	R\$ 529.912,88	R\$ 829.912,88	R\$ 598.685,05	R\$ 598.685,05	R\$ 545.278,67
ATENCAO FARMACEUTICA	Saúde	MANUTENCAO DOS	437	R\$ 100.000,00	R\$ 100.000,00	R\$ 68.201,69	R\$ 36.201,69	R\$ 27.753,04
ATENCAO FARMACEUTICA	Saúde	MANUTENCAO DA	441	R\$ 3.506.063,74	R\$ 3.426.063,74	R\$ 2.116.316,19	R\$ 1.515.314,99	R\$ 1.106.412,80
ATENCAO BASICA	Saúde	AMPLIACAO E	356	R\$ 10.000,00	R\$ 10.000,00	R\$ 0,00	R\$ 0,00	R\$ 0,00

Fonte: <https://transparencia.betha.cloud/#/Vnn8OKahLxXP0oaln6ngaw==/consulta/65620>

Lançamentos parciais.

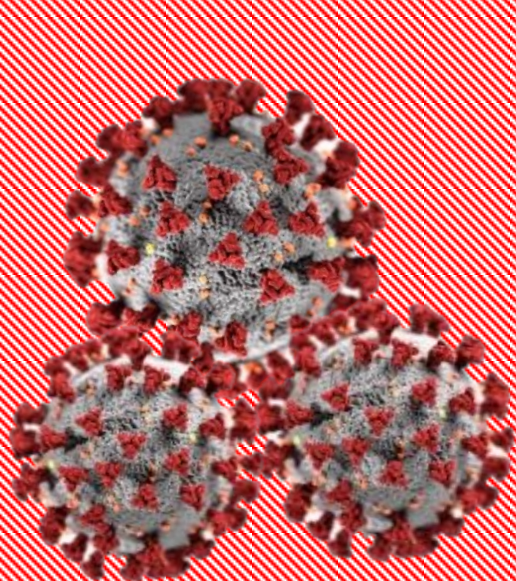
Programa	Função	Ação	Código da despesa	Valor orçado da despesa R\$	Valor atualizado da despesa R\$	Empenhado atualizado da despesa R\$	Liquidado atualizado da despesa R\$	Valor pago atualizado da despesa R\$
ATENCAO BASICA	Saúde	MANUTENCAO E	363	R\$ 20.000,00	R\$ 20.000,00	R\$ 0,00	R\$ 0,00	R\$ 0,00
ATENCAO BASICA	Saúde	MANUTENCAO DA	367	R\$ 20.000,00	R\$ 20.000,00	R\$ 0,00	R\$ 0,00	R\$ 0,00
ATENCAO BASICA	Saúde	MANUTENCAO E	362	R\$ 120.000,00	R\$ 120.000,00	R\$ 8.088,00	R\$ 0,00	R\$ 0,00
ATENCAO BASICA	Saúde	MANUTENCAO DA	364	R\$ 35.000,00	R\$ 35.000,00	R\$ 0,00	R\$ 0,00	R\$ 0,00
ATENCAO BASICA	Saúde	MANUTENCAO DE ACOES	368	R\$ 54.281,59	R\$ 54.281,59	R\$ 0,00	R\$ 0,00	R\$ 0,00
ATENCAO BASICA	Saúde	MANUTENCAO DA	365	R\$ 9.425,01	R\$ 9.425,01	R\$ 0,00	R\$ 0,00	R\$ 0,00
ATENCAO BASICA	Saúde	MANUTENCAO DA	366	R\$ 35.000,00	R\$ 35.000,00	R\$ 0,00	R\$ 0,00	R\$ 0,00
ATENCAO BASICA	Saúde	MANUTENCAO DE	358	R\$ 179.281,59	R\$ 179.281,59	R\$ 28.512,26	R\$ 28.200,88	R\$ 28.200,88
ATENCAO BASICA	Saúde	MANUTENCAO DAS	350	R\$ 29.999,99	R\$ 29.999,99	R\$ 0,00	R\$ 0,00	R\$ 0,00
ATENCAO BASICA	Saúde	MANUTENCAO DE	360	R\$ 80.000,00	R\$ 80.000,00	R\$ 3.177,48	R\$ 0,00	R\$ 0,00
ATENCAO BASICA	Saúde	MANUTENCAO DAS	665	R\$ 0,00	R\$ 148.000,00	R\$ 103.883,71	R\$ 103.883,71	R\$ 103.883,71
ATENCAO BASICA	Saúde	MANUTENCAO DE	361	R\$ 121.033,59	R\$ 121.033,59	R\$ 39.200,00	R\$ 39.200,00	R\$ 0,00
ATENCAO BASICA	Saúde	AMPLIACAO E	357	R\$ 115.020,00	R\$ 115.020,00	R\$ 115.020,00	R\$ 43.850,00	R\$ 43.850,00
ATENCAO BASICA	Saúde	MANUTENCAO DAS	349	R\$ 395.668,80	R\$ 680.668,80	R\$ 395.668,80	R\$ 356.263,33	R\$ 356.263,33
ATENCAO BASICA	Saúde	MANUTENCAO DAS	352	R\$ 460.000,00	R\$ 899.414,00	R\$ 260.425,15	R\$ 63.750,00	R\$ 63.750,00
ATENCAO BASICA	Saúde	MANUTENCAO DO	370	R\$ 5.000,00	R\$ 5.000,00	R\$ 2.396,80	R\$ 1.917,10	R\$ 1.917,10
ATENCAO BASICA	Saúde	MANUTENCAO DAS	351	R\$ 3.410.000,00	R\$ 3.410.000,00	R\$ 37.819,40	R\$ 27.701,34	R\$ 0,00
ATENCAO BASICA	Saúde	MANUTENCAO DAS	346	R\$ 2.352.033,70	R\$ 3.252.033,70	R\$ 2.109.859,00	R\$ 1.777.941,54	R\$ 1.087.325,30
ATENCAO BASICA	Saúde	MANUTENCAO DO	369	R\$ 40.000,00	R\$ 40.000,00	R\$ 9.708,00	R\$ 9.214,00	R\$ 1.214,00
ATENCAO BASICA	Saúde	MANUTENCAO DAS	345	R\$ 1.288.000,00	R\$ 1.534.801,44	R\$ 1.273.042,45	R\$ 693.669,35	R\$ 499.756,98
ATENCAO BASICA	Saúde	MANUTENCAO DAS	347	R\$ 186.550,00	R\$ 186.550,00	R\$ 138.144,07	R\$ 122.244,07	R\$ 114.244,07
ATENCAO BASICA	Saúde	MANUTENCAO DAS	343	R\$ 3.215.569,84	R\$ 3.215.569,84	R\$ 2.139.726,24	R\$ 2.139.726,24	R\$ 1.865.993,40
ATENCAO BASICA	Saúde	AMPLIACAO E	354	R\$ 1.082.096,96	R\$ 1.082.096,96	R\$ 430.980,52	R\$ 430.980,52	R\$ 377.854,19
ATENCAO BASICA	Saúde	MANUTENCAO DAS	344	R\$ 509.411,98	R\$ 509.411,98	R\$ 328.050,69	R\$ 328.050,69	R\$ 269.093,50
ATENCAO BASICA	Saúde	AMPLIACAO E	355	R\$ 94.100,72	R\$ 94.100,72	R\$ 16.571,51	R\$ 16.571,51	R\$ 15.515,66
ATENCAO BASICA	Saúde	MANUTENCAO DE	359	R\$ 9.700,01	R\$ 39.700,01	R\$ 13.525,00	R\$ 13.525,00	R\$ 11.275,00
ATENCAO BASICA	Saúde	MANUTENCAO DAS	342	R\$ 7.641.918,91	R\$ 7.551.918,91	R\$ 6.317.890,75	R\$ 6.317.890,75	R\$ 5.808.649,18
ATENCAO BASICA	Saúde	MANUTENCAO DAS	341	R\$ 2.414.847,40	R\$ 2.314.847,40	R\$ 1.451.588,05	R\$ 1.451.588,05	R\$ 1.358.575,56
ATENCAO BASICA	Saúde	AMPLIACAO E	353	R\$ 2.849.227,92	R\$ 2.849.227,92	R\$ 1.534.452,33	R\$ 1.534.452,33	R\$ 1.407.867,80
ATENCAO BASICA	Saúde	MANUTENCAO DAS	348	R\$ 1.279.699,16	R\$ 2.636.699,16	R\$ 2.160.339,24	R\$ 740.948,02	R\$ 605.785,91

Fonte: <https://transparencia.betha.cloud/#/Vnn8OKahLxP0oaln6nqaw==/consulta/65620>

Lançamentos parciais.



ENFRENTAMENTO E COMBATE À COVID-19 EM BATATAIS



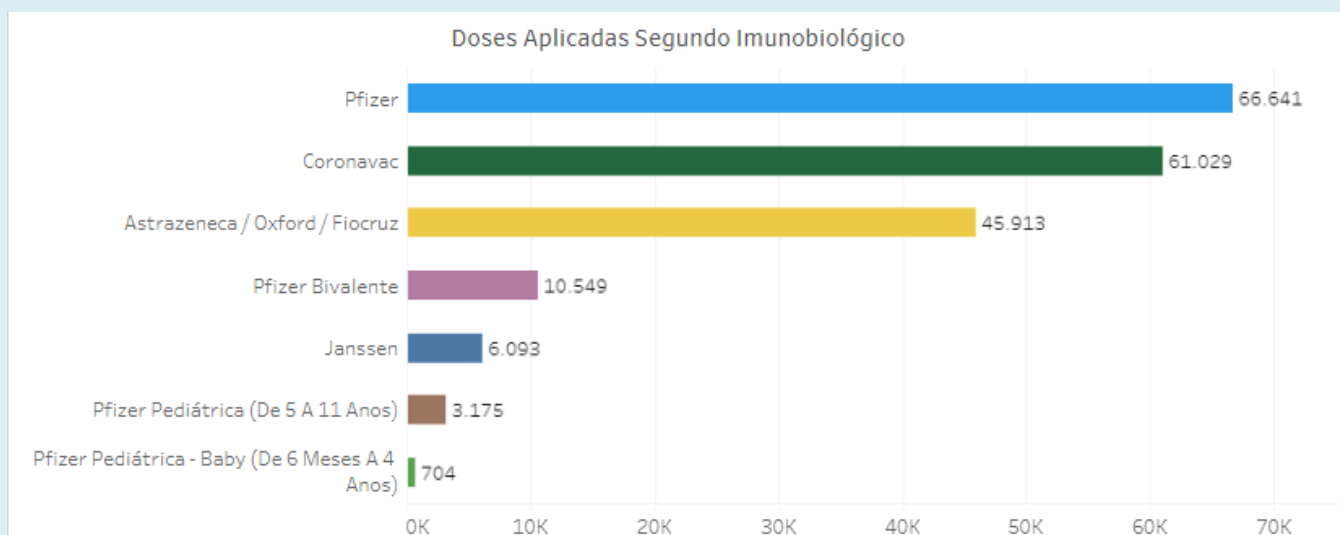
Na tabela abaixo estão informações relacionadas aos casos de COVID-19 até a data de 31/08/2023:

ATENDIMENTOS A CASOS SINTOMÁTICOS SUSPEITOS DE COVID-19					
Período	<i>Maio</i>	Junho	Julho	Agosto	TOTAL
Casos confirmados	32	04	15	23	74
Recuperados	32	04	15	23	74
Óbitos por COVID	0	0	0	0	0
Internados	0	0	0	0	0

No tocante à Vacinação para COVID-19 foram aplicadas até o momento:

Total de Doses Aplicadas									
Total Aplicado	1ª Dose (D1)	2ª Dose (D2)	3ª Dose (D3)	Reforço Bivalente	1º Reforço	2º Reforço	3º Reforço	Dose Única* (DU)	Dose Adicional** (DA)
194.104	56.940	53.799	139	10.549	44.677	26.377	179	1.169	238

Doses aplicadas por imunobiológico



Fonte: <https://vacinaja.sp.gov.br/vacinometro/>




Início / OMS declara fim da Emergência de Saúde Pública de Importância Internacional referente à COVID-19

OMS declara fim da Emergência de Saúde Pública de Importância Internacional referente à COVID-19

5 Maio 2023

INFORMES DIVERSOS



CARTÃO PARA PESSOAS COM FIBROMIALGIA EXPEDIDO PELA SECRETARIA MUNICIPAL DE SAÚDE

A partir de março de 2022, pessoas com fibromialgia podem solicitar a expedição do cartão de identificação diretamente na Secretaria Municipal de Saúde, das 13 às 16 horas, mediante a apresentação de foto 3x4, recente, documento de identidade com foto; cartão do CPF; cartão do cadastro nacional de saúde – CNS; comprovante de residência; e atestado médico que comprove ser portador da doença.

O cartão é expedido gratuitamente pela Secretaria Municipal de Saúde com validade de cinco anos, contados a partir da data de emissão. Ele garante a prioridade para pessoas com a síndrome de fibromialgia, fazendo jus aos direitos garantidos às pessoas com deficiência, como atendimento prioritário e vagas de estacionamento, de acordo com a Lei Municipal nº 3.749 de 2021.

Nº TOTAL DE CARTÕES EMITIDOS DESDE MARÇO/2022 – TOTAL DE 158 CARTÕES

TRABALHOS E PUBLICAÇÕES CIENTÍFICAS

XXXVII CONGRESSO conasems



A Secretaria Municipal de Saúde – SEMUSA, teve dois trabalhos selecionados para o XXXVII Congresso Nacional de Saúde – CONASEMS. Um dos trabalhos entrou na 18ª mostra Brasil, aqui tem SUS, intitulado: Rede Intersectorial: Políticas Públicas em Batatais para o atendimento integral do núcleo familiar, o trabalho faz parte dos 535 trabalhos nacionais selecionados para apresentação.





O segundo trabalho foi selecionado para apresentação na Oficina Nacional do Projeto ImunizaSUS, foram selecionados somente 423 trabalho. O trabalho intitulado “Software de sistematização das campanhas de vacinação contra covid-19 em Batatais”.

O município recebeu auxílio para pagar as despesas de viagem e hospedagem pelo Congresso.



imunizaSUS
SAÚDE E PROTEÇÃO NA PONTA

OFINICA DE REGIONALIZAÇÃO DA SAÚDE – MACRORREGIÃO RIBEIRÃO PRETO 13.



Oficina de Regionalização da Saúde – Macrorregião Ribeirão Preto – RRAS 13.

Nos dias 07, 08 e 09/08 ocorreu o evento que estuda a reestrutura da organização dos serviços ofertados na região, além de levantar as reais demandas e necessidades do macrorregião de saúde.

O evento ocorreu na cidade de Ribeirão Preto, no centro de eventos do HC-UE e contou com a presença de representantes do Estado de SP, do Conselho Estadual de Saúde e a regional de Ribeirão Preto que é composta por 26 municípios, já a macrorregião, que forma a RRAS (Rede Regional de Atenção à Saúde) 13, por 90 municípios.

AMBULATÓRIO – 46ª FESTA DO LEITE DE BATATAIS.

A Secretaria Municipal de Saúde – SEMUSA, participou ativamente da 46ª festa do Leite de Batatais com suporte ambulatorial, com equipe completa e ambulâncias próximo ao ambulatório e no rodeio.

DIAS DE FESTA	QUANTIDADE DE ATENDIMENTOS
12/06/2023	11 Atendimentos
13/06/2023	15 Atendimentos
14/06/2023	15 Atendimentos
15/06/2023	69 Atendimentos
16/06/2023	61 Atendimentos



MUTIRÃO DE UROLOGIA.



A Secretaria Municipal de Saúde – SEMUSA, iniciou avaliação médica do mutirão de urologia no Ambulatório Egydio Ricco.

PROCEDIMENTOS CIRURGICOS	QUANTIDADE DE PROCEDIMENTOS
Nefrolitíase	1
RTU Próstata	6
Instalação de Cateter	7
Ureterolitotripsia	1
AVALIAÇÕES REALIZADAS	QUANTIDADE AVALIAÇÕES REALIZADAS
Avaliações	36



TRABALHO INTERSETORIAL.

A Secretaria Municipal de Saúde tem trabalhado como articuladora de movimentos e atividades intersetoriais. No segundo quadrimestre foi realizado em conjunto com demais políticas públicas o retorno da Rede Intersetorial e o programa Rede Batatais Aqui.



O Rede Batatais aqui visa levar atividade das Secretarias para locais descobertos ou em dias de melhor acesso para a população.

Agosto
lilas

MÊS DE CONSCIENTIZAÇÃO
NO COMBATE À VIOLÊNCIA
CONTRA A MULHER

1º Fórum Municipal de Conscientização
e Combate à Violência contra a Mulher



Agosto
lilas

MÊS DE CONSCIENTIZAÇÃO
NO COMBATE À VIOLÊNCIA
CONTRA A MULHER

1º Fórum Municipal de Conscientização
e Combate à Violência contra a Mulher



30/08, quarta-feira
8h
Salão Nobre do Claretiano

Inscriva-se

Programação do período da manhã

08h00: Credenciamento

08h30: Abertura Oficial do Fórum

09h00: Painel 1 - "A importância de políticas públicas para mulheres na atual conjuntura" (com Cecília Teixeira Soares)

10h00: Painel 2 - "A rede de proteção e de atendimento à mulher vítima de violência em Batatais: construções necessárias" (com Fernanda Girardi, Bruna Toneti e Túlio Carvalho)

11h00: Painel 3 - "Mulheridades e violência de gênero: a interseccionalidade transgênera, étnica-racial e capacidades" (com Anabella Pavão, Rafaela Silvério e Beatriz Ferrarezi)



PISO DA ENFERMAGEM

NOVO PISO DA ENFERMAGEM

Prefeitura recebeu repasse do Governo Federal
e enviará Projeto de Lei para a Câmara Municipal

batatais.sp.gov.br • SEMUSA

O piso da Enfermagem foi instituído pela Lei Federal nº 14.434, de 04 de Agosto de 2022 e posterior Portaria nº 1063, de 08 de agosto de 2023. A Secretaria Municipal de Saúde atualmente já paga ordenado acima do piso estabelecido em lei, porém é corresponsável de realizar os repasses as entidades conveniadas que possuem profissionais de enfermagem, conforme enviados pelo Governo Federal. A responsabilidade de nº de profissionais informados ao governo e os dados corretos relativos a cada um ocorre através da plataforma InvestSUS. Corrigir essas informações caso haja erro e repassar o pagamento ao profissional é de responsabilidade da conveniada.

Atualmente o município recebeu no dia 22/08/2023 o valor de R\$ 272.027,00 para repasse as entidades. A prestação deverá compor o RAG.

CAMPANHA DE DOAÇÃO DE SANGUE – HEMOCENTRO

ETAPAS DA DOAÇÃO

- Recepção e Cadastro**
 - Apresentação de documento oficial com foto
 - Atualização de endereço, trabalho, etc.
 - Assinatura do termo LGPD - Lei Geral de Proteção de Dados.
- Orientações Preliminares ao doador de sangue**
 - Leis e folheto explicativo.
 - Receba nossas orientações e tire suas dúvidas.
- Pré Triagem**
 - Pressão, altura, verificação de pressão arterial, pulso e temperatura;
 - Teste de uréia.
- Entrevista Clínica**
 - É confidencial e o sigilo é absoluto. Conte em seu orientador e siga o fluxo;
 - Você assinará um Termo de Responsabilidade detalhado autorizando a coleta.
- Coleta de Sangue**
 - A quantidade coletada é de 450 a 500 ml (8 ml/kg para mulher e 10ml/kg para homens), além das amostras para os exames obrigatórios por lei.
- Lanche**
 - É acompanhado por líquidos, para repor o volume retirado na doação. Em casa ou no trabalho continue tomando bastante líquido.

INFORMAÇÕES E AGENDAMENTOS
0800 979 6049
 2ª a 6ª feira - das 8:00 às 17:00 horas
 (exceto nos feriados)

ACESSE NOSSOS HORÁRIOS:

SIGA NOSSAS REDES

ACESSE NOSSO SITE:
hemocentro.fmrp.usp.br

Hemocentro RP

batatais.sp.gov.br • **ESTÂNCIA TURÍSTICA DE BATATAIS** **SEMUSA**

A Secretaria Municipal de Saúde realizou articulação e controle da campanha de doação de sangue realizada pelo Hemocentro na Escola ABE, Praça Jorge Nazar, nº 45, no dia 26 de Agosto de 2023 com início às 07h00 e termino às 11h00.

AGENDAMENTOS	REALIZADOS
07h00 – 30 pessoas	30 Atendimentos
08h00 – 30 pessoas	30 Atendimentos
09h00 – 30 pessoas	29 Atendimentos
10h00 – 30 pessoas	29 Atendimentos
11h00 – 30 pessoas	30 Atendimentos
150 pessoas	148 Atendimentos

ATUALIZAÇÃO DAS CARTEIRAS VACINAIS NAS EMPRESAS

Secretaria de Saúde promove atualização de carteiras vacinais em empresa batataense

batatais.sp.gov.br • **ESTÂNCIA TURÍSTICA DE BATATAIS** **SEMUSA**

A Secretaria Municipal de Saúde realizou ação de atualização das carteiras vacinais nas empresas de Batatais.

Quando identificado a necessidade de atenção a público específico sempre há a disponibilização de profissionais para se deslocarem ao local sempre com foco na atenção a assistência do munícipe.





Além de logo nova a Secretaria Municipal de Saúde esta de casa nova, o novo endereço da sede da secretaria é Rua Coronel Manoel Gustavino, 81 – Centro da cidade. O horário de atendimento ao público ainda permanece das 08h00 às 16h30. O telefone de contato, inclusive para aplicativo WhatsApp é (16) 3761-7433.




COMUNICADO

Secretaria de Saúde de Batatais atenderá em novo endereço

batatais.sp.gov.br •    ESTÂNCIA TURÍSTICA DE **BATATAIS** 190 ANOS  SEMUSA   

CONSIDERAÇÕES FINAIS



Os dados de saúde do presente Relatório estão informados conforme levantamento pelos diversos setores da Saúde, pelo CONECTASUS e TABWIN. Os dados coletados através do TABWIN são informações do Banco de Dados do Ministério da Saúde, sendo válido destacar que a transmissão dessas informações é mensal e obrigatória aos municípios, com flexibilidade de prazo de até três meses. Sendo assim, no fechamento dos relatórios quadrimestrais, pode ocorrer produção de serviços ainda não totalizados.

Foram apresentados os resultados dos quadrimestres de 2022 e 2023 da maioria dos serviços realizados pela Rede Municipal de Saúde, acompanhados de gráficos elucidativos. Vale ressaltar que a gestão da saúde vem buscando enriquecer os RDQAs, estando aberta a sugestões.

Na apresentação do 3º quadrimestre estarão sendo apresentadas no relatório quadrimestral as metas e ações programadas para o ano de 2023, passíveis de apuração no decorrer do ano. Os resultados da Programação Anual de Saúde (PAS) estarão anualizados no Relatório Anual de Gestão - 2023 (RAG).

Conforme previsto no Plano Municipal de Saúde – 2022 a 2025, a atual gestão vem mantendo o Centro Oncológico de Batatais no Hospital Major Antônio Cândido da Santa Casa de Batatais, com atendimento e/ou acompanhamento dos pacientes com suspeita de neoplasia.

A Gestão Municipal bem como toda a Equipe da Saúde vem mantendo os cuidados necessários de proteção e segurança no trabalho, pautados por notas técnicas e orientações das instâncias afins, não mais reprimindo as ações preventivas e assistenciais de saúde, tão prejudicadas nos anos de 2020, 2021 e início de 2022, primando sempre pela melhor assistência a ser prestada aos Usuários e pela correta aplicação da “Res Pública”.

Batatais, 20/09/2023

Rogério Donizeti Tercal
Diretor de Saúde

Silvana Frezza Pisa
Diretora Municipal de Planejamento e Controle

Bruna Francielle Toneti
Secretária Municipal de Saúde