



ESTÂNCIA TURÍSTICA DE

BATATAIS

**NOVOS
TEMPOS**

GESTÃO 2021-2024

**RELATÓRIO DE GESTÃO
3º QUADRIMESTRE - 2022**



SEMUSA

SECRETARIA MUNICIPAL DE SAÚDE

BATATAIS

2023

**GOVERNO MUNICIPAL
BIÊNIO 2021/2024**

PREFEITO

Luís Fernando Benedini Gaspar Junior

VICE-PREFEITO

Ricardo Mele Filho

PRESIDENTE DA CÂMARA

Andresa da Silva Furini

SECRETÁRIA MUNICIPAL DE SAÚDE

Bruna Francielle Toneti

PRESIDENTE DO CONSELHO MUNICIPAL DE SAÚDE – COMUSA

Márcia Helena Sousa Salgado Antoneli

RESPONSÁVEIS TÉCNICOS PELA ELABORAÇÃO DO RELATÓRIO

Silvana Frezza Pisa – Diretora de Planejamento e Controle

Rogério Donizeti Tercal – Diretor Municipal de Saúde

Ano de Elaboração

2023

APRESENTAÇÃO

Em cumprimento à Lei Complementar nº 141/12 (Art. 36) e Resolução CNS nº 459/2012, esta Gestão Municipal de Saúde vem apresentar o Relatório de Gestão do 3º Quadrimestre de 2022.

Este documento é um dos instrumentos de gestão exigidos por lei, cujo objetivo é publicitar as ações de saúde executadas, o gasto com saúde e os equipamentos existentes no período, como forma de prestação de Contas à população e aos seus representantes.

O relatório é construído num formato mais sintetizado, na tentativa de padronizar as informações nele contidas, a fim de facilitar a consulta e compreensão aos interessados, sem, entretanto, prejudicar a transparência das ações executadas na área da Saúde, bem como a demonstração dos recursos recebidos e das despesas do período.

Seguindo a estrutura estabelecida na Resolução CNS nº 459/2012, as informações estão distribuídas nos seguintes tópicos:

- I – IDENTIFICAÇÃO DO MUNICÍPIO;**
- II – AUDITORIA EM SAÚDE;**
- III – PRODUÇÃO DE SERVIÇOS DE SAÚDE;**
- IV - EQUIPAMENTOS DE SAÚDE;**
- V – FINANCIAMENTO DA SAÚDE.**

O presente Relatório conta com a contribuição dos profissionais técnicos administrativos e assistenciais da saúde, nas informações das ações desenvolvidas pelos serviços, ratificando o compromisso desta Gestão e do Conselho Municipal de Saúde, na produção da atenção aos Usuários do Sistema Único de Saúde, demonstrando o empenho de todos para uma melhoria contínua da assistência prestada à população.



SUMÁRIO

APRESENTAÇÃO	3
I – IDENTIFICAÇÃO DO MUNICÍPIO	5
II – AUDITORIA EM SAÚDE	6
III - PRODUÇÃO DE SERVIÇOS DE SAÚDE	7
1. SERVIÇOS PRÓPRIOS	8
1.1 – ATENÇÃO BÁSICA	8
1.2 – ATENÇÃO ESPECIALIZADA	25
1.3 – URGÊNCIA/EMERGÊNCIA	35
1.4 – DIAGNOSE E TERAPIA	44
1.5 – VIGILANCIA EM SAÚDE	46
1.6 – FARMÁCIA	62
1.7 – TRANSPORTE	64
1.8 – CENTRAL DE REGULAÇÃO E AGENDAMENTO	65
2. SERVIÇOS CONVENIADOS	72
2.1 – SANTA CASA DE BATATAIS - HOSPITALAR E AMBULATORIAL	72
2.2 – APAE DE BATATAIS – AMBULATORIAL	75
2.3 – ABADEF – SERVIÇO DE ATENÇÃO DOMICILIAR	77
3. SERVIÇOS CONTRATADOS	78
IV– REDE FÍSICA DE SERVIÇOS PÚBLICOS DE SAÚDE	79
1. ESTABELECIMENTOS DE SAÚDE NO MUNICÍPIO	80
2. ESTABELECIMENTOS DE SAÚDE CONVENIADOS	80
3. ESTABELECIMENTOS DE SAÚDE CONTRATADOS	80
V – FINANCIAMENTO DA SAÚDE	81
1. REPASSES FUNDO A FUNDO – GOVERNO FEDERAL	82
2. REPASSES FUNDO A FUNDO – GOVERNO ESTADO	84
3. DESPESA E REPASSES A CONVENIADOS E CONTRATADOS	84
4. RELATÓRIO DE EXECUÇÃO ORÇAMENTARIA POR BLOCO	86
5. RREO – RELATÓRIO RESUMIDO DA EXECUÇÃO ORÇAMENTÁRIA	87
COVID -19	88
INFORMES GERAIS	92
MONITORAMENTO METAS PLANO MUNICIPAL DE SAÚDE	94
CONSIDERAÇÕES FINAIS	108

I – DADOS DE IDENTIFICAÇÃO DO MUNICÍPIO

SECRETARIA MUNICIPAL DE SAUDE (SEMUSA) DE BATATAIS

PRAÇA CÔNEGO JOAQUIM ALVES, 167 – BAIRRO CENTRO
SECRETÁRIO DE SAÚDE EM EXERCÍCIO: BRUNA FRANCIELLE TONETI
DATA DE POSSE: 04/01/2021



FUNDO MUNICIPAL DE SAÚDE (FMS):

CNPJ: 10.427.654/0001-50
INSTRUMENTO LEGAL DE CRIAÇÃO DO FMS: LEI MUNICIPAL Nº 1845/1991
GESTOR DO FUNDO: BRUNA FRANCIELLE TONETI

CONSELHO MUNICIPAL DE SAÚDE (CMS):

INSTRUMENTO LEGAL DE CRIAÇÃO DO CONSELHO: LEI MUNICIPAL Nº 1846/1991
PRESIDENTE DO COMUSA: MARCIA HELENA SOUSA SALGADO ANTONELI
SEGMENTO: USUÁRIO

INSTRUMENTOS DE GESTÃO DO SUS:

- **PLANO MUNICIPAL DE SAUDE – 2022 A 2025**
APROVAÇÃO NO COMUSA: ATA Nº 266 DE 31/08/2021
- **PROGRAMAÇÃO ANUAL DE SAUDE – 2022**
APROVAÇÃO NO COMUSA: ATA Nº 268 DE 26/10/2021

MUNICIPIO DE BATATAIS

POPULAÇÃO: 63.438 (estimativa do IBGE para 2021)
Fonte: <https://cidades.ibge.gov.br/brasil/sp/batatais/panorama>

REGIÃO: VALE DAS CACHOEIRAS

COMPOSIÇÃO DA REGIÃO DE SAÚDE: ALTINOPOLIS, BRODOWSKY, CAJURU, CASSIA DOS COQUEIROS, SANTA CRUZ DA ESPERANÇA, SANTO ANTONIO DA ALEGRIA

POPULAÇÃO DA REGIÃO: 143.555 (Estimativa do IBGE para 2021)
Fonte: <https://cidades.ibge.gov.br/brasil/sp/panorama>



II – AUDITORIA EM SAÚDE

A Secretaria Municipal de Saúde conta com uma Unidade de Avaliação, Controle e Auditoria – UAC que realiza o controle dos serviços contratados e conveniados.

Atualmente a avaliação e controle está inserida no Departamento de Planejamento e Controle, contando com quatro servidores.


A produção dos serviços de saúde de Entidades conveniadas, bem como dos contratados por processo licitatório, é encaminhada ao Setor para conferência e validação. Os serviços conveniados recebem repasse de recursos federais com valores pré-fixados, com exceção da Santa Casa de Batatais que recebe também uma parte variável conforme produção apresentada e validada pela UAC.

Os serviços próprios da Rede Municipal de Saúde informam a produção realizada no Sistema CONECTASUS, de onde são extraídas e processadas as informações para envio ao Ministério da Saúde. Toda a produção de serviços de saúde realizada no município pelo Sistema Único de Saúde é consolidada mensalmente através dos sistemas oficiais de informação e transmitida ao Ministério da Saúde. Também os atendimentos prestados no hospital a particulares e conveniados são transmitidos ao Ministério da Saúde através de sistema informatizado.

O Sistema de Cadastro Nacional de Estabelecimentos de Saúde – SCNES está sob responsabilidade da UAC em parceria com a Vigilância Sanitária Municipal. Todos os estabelecimentos de saúde, públicos e privados, com CNPJ e/ou CPF, necessitam de licença de funcionamento expedida pela VISA, a qual após liberação envia para a UAC efetuar o cadastro no SCNES.



III - PRODUÇÃO DE SERVIÇOS DE SAÚDE



1. SERVIÇOS PRÓPRIOS

1.1 – ATENÇÃO BÁSICA

1.1.1 – ATENDIMENTO MÉDICO

ATENDIMENTO MÉDICO 3º QUADRIMESTRE/2022 - CLÍNICAS BÁSICAS

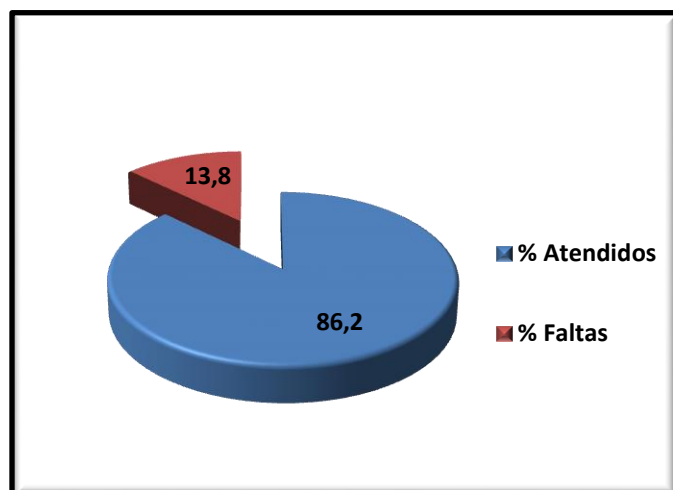
Especialidades Básicas	Setembro		Outubro		Novembro		Dezembro	
	Agendado	Atendido	Agendado	Atendido	Agendado	Atendido	Agendado	Atendido
Clinico Geral	7.658	5.743	7.125	5.418	6.964	5.078	7.101	5.262
Pediatria	1.828	1.388	1.681	1.216	1.762	1.405	1.041	728
Ginecologia Obstetrícia	1.856	1.255	1.714	1.049	1.417	854	1.663	1.026
Total	11.342	8.386	10.520	7.683	10.143	7.337	9.805	7.016

Fonte: Sistema CONECTASUS – Suporte

APROVEITAMENTO DAS AGENDAS MÉDICAS NA ATENÇÃO BÁSICA

Especialidades Básicas	Agendado	Atendido	% Atendido	Faltas	% Faltas	Outros motivos	% Outros motivos
Clinico Geral	28.848	21.501	74,5	3.066	10,6	4.281	14,84
Pediatria	6.312	4.737	75,0	911	14,4	664	10,52
Ginecologia Obstetrícia	6.650	4.184	62,9	815	12,3	1.651	24,83
Total	41.810	30.422		4.792		6.596	

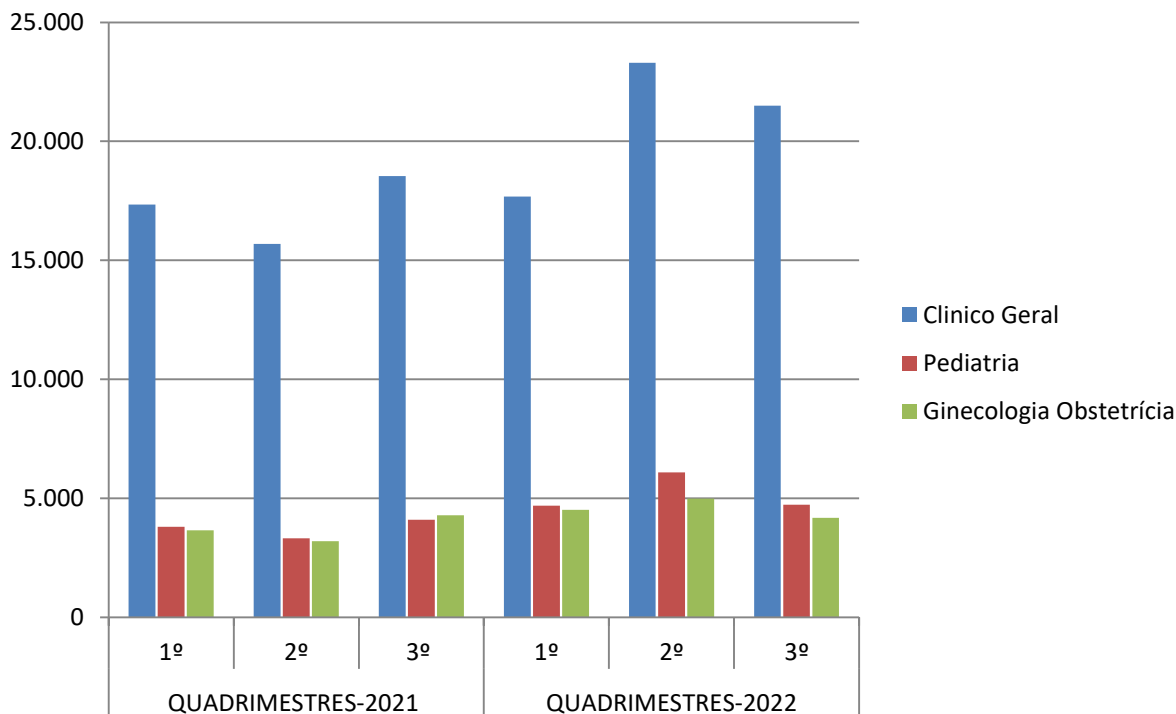
Fonte: Sistema CONECTASUS – Suporte



O Gráfico acima elucida o real número de faltas, sendo desconsiderado o número de “outros motivos”, uma vez que ocorrem por reagendamentos a pedido do paciente, faltas médicas e as pendências de finalização no sistema de informação.

A Tabela, abaixo, seguida de gráfico, compara a produção quadrimestral das consultas médicas nas clínicas básicas aos usuários do Sistema Único de Saúde. O 3º quadrimestre/2022 comparado com o 3º quadrimestre 2021, apresenta quantidades bem mais elevadas de atendimentos, devido ao declínio na incidência de contaminação pelo coronavírus no período, o que faz com que os Usuários se sintam seguros em procurar os serviços da Rede Municipal de Saúde, que retornaram à normalidade.

Especialidades Básicas	QUADRIMESTRES-2021			QUADRIMESTRES-2022		
	1º	2º	3º	1º	2º	3º
Clinico Geral	17.338	15.685	18.540	17.684	23.301	21.501
Pediatria	3.806	3.313	4.103	4.686	6.084	4.737
Ginecologia Obstetrícia	3.662	3.203	4.290	4.514	4.986	4.184
TOTAL	24.806	22.201	26.933	26.884	34.371	30.422



COVID-19: Os atendimentos nas Unidades Básicas estão normalizados sendo indicado o uso de máscaras em todos os serviços de saúde, a fim de evitar a transmissão do novo Coronavírus.

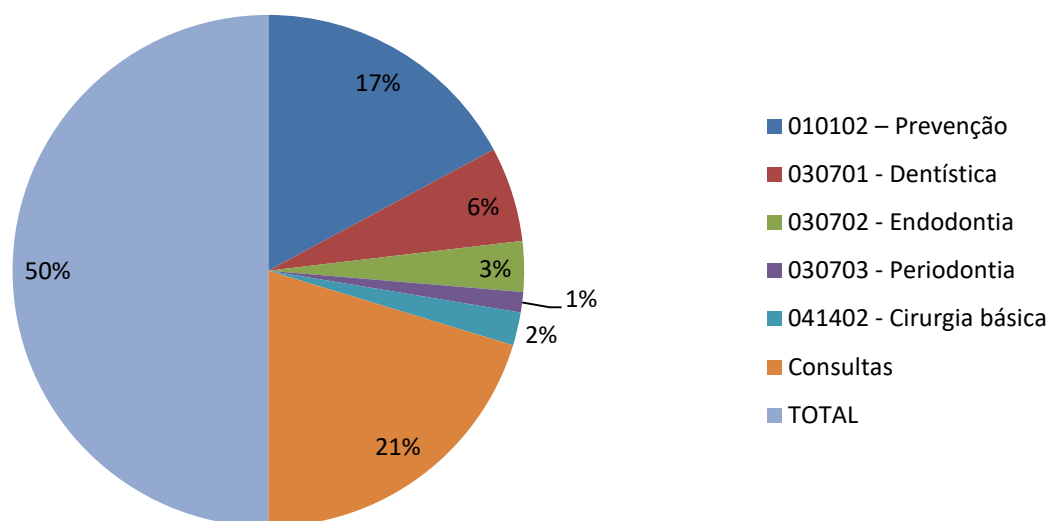
1.1.2 – ATENDIMENTO ODONTOLÓGICO

PROCEDIMENTOS ODONTOLÓGICOS 3º QUADRIMESTRE/2022 - UNIDADES BÁSICAS

Procedimentos	Setembro	Outubro	Novembro	Dezembro	TOTAL
010102 – Prevenção	718	576	608	436	2338
030701 – Dentística	292	209	184	132	817
030702 – Endodontia	127	106	110	92	435
030703 – Periodontia	71	45	38	22	176
041402 - Cirurgia básica	72	78	88	47	285
Consultas	875	688	724	480	2767
TOTAL	2155	1702	1752	1209	6818

Fonte: Sistema CONECTASUS – Suporte

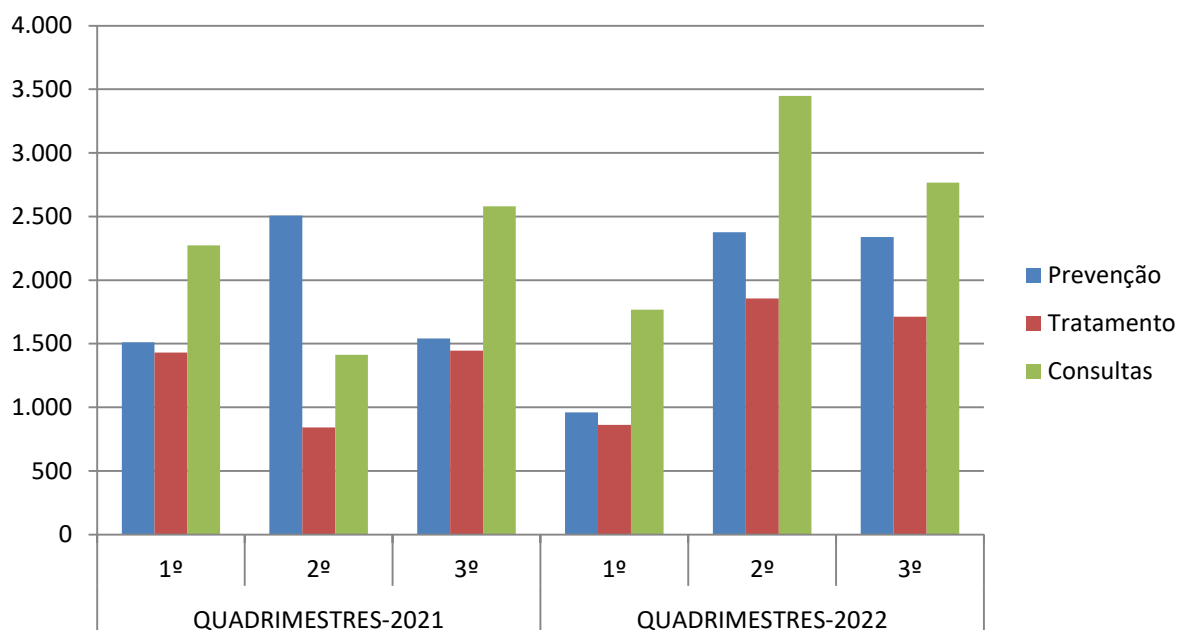
PRODUÇÃO ODONTOLÓGICA NA UNIDADE BÁSICA DE SAÚDE



Procedimentos	QUADRIMESTRES-2021			QUADRIMESTRES-2022		
	1º	2º	3º	1º	2º	3º
Prevenção	1.511	2.507	1.541	961	2.377	2.338
Tratamento	1.431	843	1.446	862	1.856	1.713
Consultas	2.273	1.412	2.579	1.768	3.449	2767
TOTAL	5.215	4.762	5.566	3.591	7.682	6818

Fonte: Sistema CONECTASUS – Suporte

Nos períodos de pandemia em 2020 e 2021 os atendimentos odontológicos foram ofertados à população somente aos casos de urgência. No 2º quadrimestre de 2022 iniciou retorno gradativo e no 3º quadrimestre de 2022 as atividades já estão normalizadas.



1.1.3 – ATENDIMENTO DE OUTROS PROFISSIONAIS TÉCNICOS NA ATENÇÃO BÁSICA

ATENDIMENTOS REALIZADOS POR PROFISSIONAIS TÉCNICOS ASSISTENCIAIS NA ATENÇÃO BÁSICA

DESCRIÇÃO	Setembro	Outubro	Novembro	Dezembro	Total 3º QUADRI
PROCEDIMENTOS ENFERMAGEM	14.390	14.444	11.827	11.181	51.842
ATENDIMENTOS PROFISSIONAIS DE NIVEL SUPERIOR (EXCETO MÉDICOS)	1.100	1.124	1.051	1.035	4.310
SESSÕES FISIOTERAPICAS	143	213	238	254	848
VISITA DOMICILIAR POR PROFISSIONAL DE NIVEL MÉDIO	3.311	3.513	2.169	1.867	10.860
TOTAL	14.390	14.444	11.827	11.181	51.842

Os procedimentos de enfermagem são executados por profissionais de nível médio e superior. Os atendimentos de profissionais de nível superior (exceto médico) são realizados por técnicos especializados nas áreas de Fonoaudiologia, Assistência Social, Psicologia e Enfermagem nas Unidades Básicas de Saúde. As sessões de fisioterapia são realizadas na Unidade do Centro de Saúde.

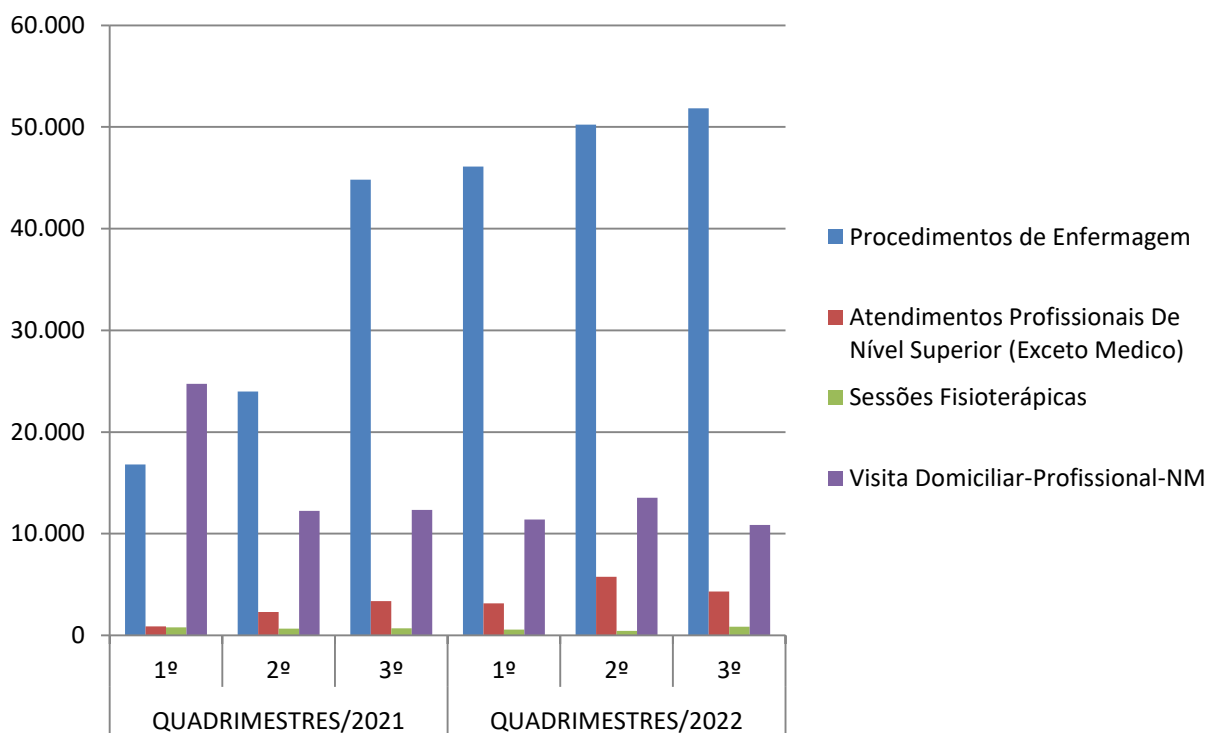
Desde o último quadrimestre de 2021 as UBS passaram a contar também com atendimento psicológico voltado à população em geral, seguindo protocolo pré-estabelecido. A escala desses atendimentos está informada no tópico 1.2.4 – Centro de Atenção Psicossocial – CAPS I

Com a finalidade de ampliar os serviços terapêuticos especializados, foi firmado Convênio com a Entidade ABADEF, por meio de incremento estadual de custeio temporário, visando oferecer assistência nutricional e reabilitação física para Usuários do SUS residentes de Batatais. As produções desses serviços estão demonstradas no tópico 2.3 – ABADEF – Serviço de Atenção Domiciliar.



COMPARATIVO PRODUÇÃO DE PROFISSIONAIS TÉCNICOS ASSISTENCIAIS NAS UBS

DESCRIÇÃO	QUADRIMESTRES/2021			QUADRIMESTRES/2022		
	1º	2º	3º	1º	2º	3º
Procedimentos de Enfermagem	16.812	23.972	44.811	46.102	50.224	51.842
Atendimentos Profissionais De Nível Superior (Exceto Medico)	891	2.316	3.386	3.136	5.766	4.310
Sessões Fisioterápicas	784	654	689	562	450	848
Visita Domiciliar-Profissional-NM	24.753	12.260	12.346	11.380	13.545	10.860
TOTAL	43.240	39.202	61.232	46.102	69.985	51.842



1.1.4 - OUTRAS ATIVIDADES E EVENTOS DA ATENÇÃO BÁSICA

Mantendo os cuidados necessários à proteção dos Usuários e profissionais da saúde, as atividades em grupo nas Unidades Básicas de Saúde promovem ações integrais e intersetoriais, visando a melhoria constante da qualidade da assistência e de vida da população.

UBS de Vila Lúcia Dra. Shirley Agda Garcia Barros – ESF VI e XII (CNES 204729)

Setembro Amarelo: em comemoração ao mês da saúde mental foi realizada uma roda de conversa coordenada pela psicóloga da rede municipal, com grande participação da população com importantes depoimentos de vida dos usuários de saúde.



Outubro Rosa: durante todo o mês foi realizado mutirão de citologia em horário estendido e um dia de atividades com palestras sobre importância dos exames preventivos e saúde da mulher, com distribuição de brindes, bingo e lanche.



Novembro Azul; divulgação da campanha de saúde do homem, oferta de exames de PSA e rodas de conversas todas as sextas-feiras em bares da área descrita e fora da área que a equipe chamou de **Botecada da Saúde**. Também foi realizada divulgação da campanha na **Rua de Lazer** do bairro Francisco Pupim com oferta de diversos serviços como teste de glicemia, aferição de pressão arterial, treinamento de primeiros socorros entre outras atividades.

Também foi realizada uma palestra para os alunos da Escola ABE de ensino para divulgação das campanhas Outubro Rosa e Novembro Azul. Em todas as campanhas realizadas foram distribuídos folders explicativos.



No mês de Setembro a UBS CECAP II realizou, junto aos farmacêuticos Bruno e Marcelo, ação de orientação junto aos pacientes diabéticos da unidade.



Setembro Amarelo: Ação de orientação, com estagiários Claretiano de Enfermagem, junto aos usuários.



Setembro Amarelo.



Toda vida importa.

Também foram realizadas ações junto a Escola E. E. Professora Maria Virginia Mansur Biagi sob a supervisão da Professora Renata e Rua de Lazer na região sobre o tema.



Outubro Rosa: A unidade, junto à equipe e o psicanalista Adriano Silva, realizou café da manhã com sorteio de brindes para mulheres que enfrentaram o tratamento de câncer de mama. Também foi realizado coleta de citologia das 16h às 20h em parceria om a Ceucar.



Orientação sobre câncer de mamas e convite para as mães de alunos da Escola Padre Benito para irem até a unidade realizar exames de cito.



Ainda no mês de Outubro os alunos de enfermagem do Claretiano, juntamente com o Professor Samuel verificaram as carteiras de vacinação dos alunos da Creche Zulmira.



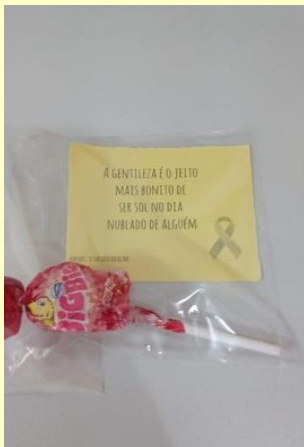
No mês de Novembro, em alusão ao Novembro Azul, foram realizadas atividades orientativas e pedidos de exames PSA nas empresas Supermercado Nori do Aeroporto e Lizote.



No mês de Setembro a unidade realizou ação odontológica preventiva junto as crianças do berçário e maternal 1 e 2 da Creche Professora Laurinda Marques Riul, com escovação, exames clínicos bucais e doação de escovas



Ainda no mês de **Setembro** a unidade realizou sessão cinema, com pipoca, com as crianças com o tema bullying em parceria com a Claretiano e psicóloga Gabriela.



No mês de Outubro, em apologia ao **Outubro Rosa**, foi realizado palestra com fisioterapeuta pélvica, psicóloga, nutricionista, massagem e corte de cabelo para doação.



Outubro Rosa: O mês contou com ações de intensificação dos exames de citologias e mamografias e ainda uma palestra sobre câncer de mama e colo uterino com a Dra. Débora Agnesini.



Ainda no mês de outubro a equipe participou da rua de lazer no bairro Mariana oferecendo testes de glicemia e aferição de pressão arterial aos participantes.



Novembro Azul, palestra junto aos colaboradores da empresa Garra com Dr. André Domingos Pippa Tomazela filho e Equipe do Centro de Saúde Escola.



Centro de Saúde | Dr. José Mello e Silva – ESF VIII (CNES 2032244)

Em setembro a unidade intensificou ação de vacinação de tétano, covid 19, hepatite e gripe na empresa Carnemi.



Ainda em setembro a unidade realizou bate-papo para dúvidas com os pacientes e a enfermeira Rosa sobre a temática hipertensão e diabetes.



Setembro Amarelo, conscientização sobre a prevenção de suicídios com cartazes e brindes no Centro de Saúde I



Outubro, mês das crianças, no Centro de Saúde I - puericultura com pipoca, algodão doce, refrigerante e saquinhos surpresas no acolhimento das nossas crianças



Outubro Rosa, intensificação na busca ativa de mulheres para os exames preventivos mamografias e citologias no CSI.



Novembro Azul, palestra orientativa com enfermeira Rosa nas empresas Carnemi e Lazzarini, com coleta de exames de PSA.



Ainda em Novembro a unidade realizou campanha de vacinação de adolescentes na escola Washington Luís



No mês de Outubro foi realizado mutirão de exame preventivo em horário estendido, divulgação da campanha do **Outubro Rosa** na Rua de Lazer do bairro Auxiliadora com oferta de vários serviços como aferição de pressão e teste de glicemia, e festinha para as crianças do bairro em comemoração ao dia das crianças com distribuição de brinquedos e lanches.



Novembro Azul: oferta de exames de PSA e orientação em sala de espera da unidade sobre a importância da prevenção da saúde do homem



1.2 – ATENÇÃO ESPECIALIZADA

A Atenção Especializada é ofertada pela Rede Municipal de Saúde no ACE Egydio Ricco, no CER III da APAE e na Santa Casa de Batatais. A atenção não alcançável no município, secundária e terciária, tem como referência o Hospital das Clínicas da FMRP-USP, o Hospital Estadual de Ribeirão Preto, MATER e outros serviços conveniados com o Estado.

O Ambulatório Central de Especialidades “Egydio Ricco” funciona de segunda à sexta-feira, das 7h às 17h ou até o término das consultas agendadas, procurando oferecer o atendimento necessário à população de forma remediativa, sem que haja necessidade de remoção do paciente de seu meio.

Para que os pacientes sejam atendidos por especialidades médicas, faz-se necessário o encaminhamento médico, ressaltando que o mesmo deverá estar de acordo com o Protocolo Clínico elaborado e padronizado pela Secretaria Municipal de Saúde. Posteriormente, as consultas serão agendadas pela Central de Regulação localizada na Secretaria de Saúde, sendo o paciente informado da data e horário de sua consulta. A partir do momento em que o paciente realiza a primeira consulta em determinada especialidade, os retornos são agendados pela equipe do Ambulatório, conforme pedido médico ou necessidade do paciente. As datas e horários desses retornos são enviados diariamente às unidades básicas de saúde para que seja avisado aos pacientes. Para solicitação do retorno basta dirigir-se ao ambulatório e realizar a solicitação.

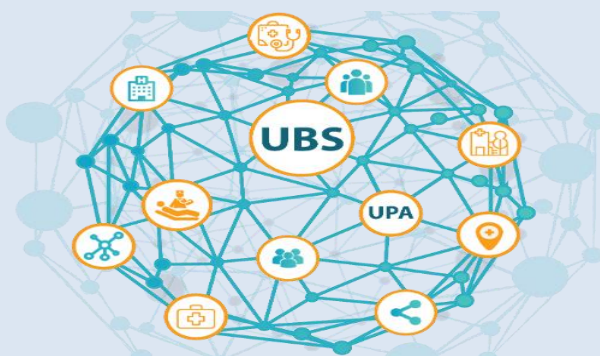
Também é realizado pela equipe do ambulatório a montagem de processos de medicações de alto custo, cujo fornecimento é responsabilidade da Secretaria de Saúde do Estado de São Paulo. Esses processos são renovados a cada seis meses para as medicações de uso contínuo, não havendo necessidade de o paciente passar por consulta novamente apenas para renovação da receita, otimizando assim o número de consultas ofertadas para os pacientes que necessitem de atendimento. Após a solicitação tanto da receita, quanto do processo de alto custo, há um prazo de 10 dias para retirada da mesma, já assinada. Esse prazo se dá pelo motivo de existir médicos especialistas que atendem uma vez por semana na Unidade.

A fim de evitar aglomerações em horários de início de consultas, as retiradas de receitas são realizadas em horários específicos, sendo todos os dias das 10h00minh às 12h00minh e das 15h00min às 16h30min. O paciente efetua a retirada da receita e se dirige à farmácia localizada nas dependências do ambulatório.

Exames de RX, Eletroencefalogramas (EEG), orientações de enfermagem, Mini exame do Estado Mental, aferição de pressão arterial, de peso e temperatura corporais também são realizados pelo Ambulatório.

O ambulatório vem mantendo o número de atendimentos dentro da normalidade, executando suas atividades e servindo à população, adequando-se à nova realidade, com distanciamento e instalação de pontos de dispensação de álcool em gel.

Também em andamento o “ambulatório da dor”, com atendimentos e procedimentos de infiltrações em pacientes portadores de dor crônica, realizados por profissional médico reumatologista concursado.



1.2.1 – ESPECIALIDADES DISPONÍVEIS NO ACE EGYDIO RICCO

ATENDIMENTO MÉDICO 3º QUADRIMESTRE/2022 - ATENÇÃO ESPECIALIZADA

Especialidades	Setembro		Outubro		Novembro		Dezembro	
	Agendado	Atendido	Agendado	Atendido	Agendado	Atendido	Agendado	Atendido
Cardiologia	482	405	432	331	460	390	336	251
Cir. Ambulator.	114	103	100	82	160	135	163	131
Cirurgia Geral	53	41	49	46	47	40	31	26
Dermatologia	333	246	298	193	338	246	409	272
Infectologia	64	48	57	31	59	44	46	36
Neurologia	427	330	431	319	391	306	374	248
Oftalmologia	485	398	504	406	434	347	396	287
Ortopedia	640	543	476	370	518	431	462	349
Otorrinolaring.	415	345	365	303	112	91	196	152
Pneumologia	241	200	173	151	198	181	167	150
Reumatologia	264	223	272	229	206	172	227	171
Urologia	208	144	157	136	205	168	95	82
Vascular	147	123	160	140	196	161	162	136
TOTAL	3873	3149	3474	2737	3324	2712	3064	2291

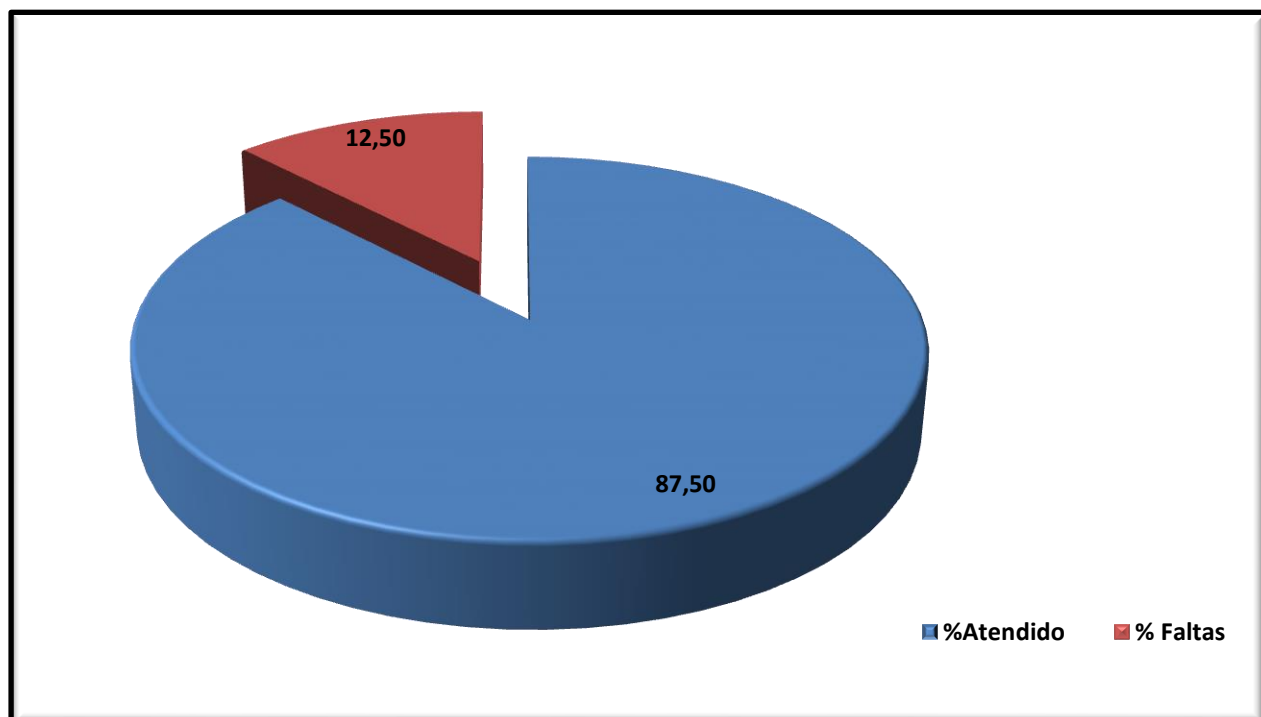
Fonte: Sistema CONECTASUS – Suporte

APROVEITAMENTO DAS AGENDAS MÉDICAS - ATENÇÃO ESPECIALIZADA – ACE EG. RICCO

Especialidades	Agendado	Atendido	Faltas	Outros Motivos	%Atendido	% Faltas	% Outros Motivos
Cardiologia	1710	1377	124	209	80,5	7,3	12,2
Cirurgia Ambulatorial	537	451	48	38	84,0	8,9	7,1
Cirurgia Geral	180	153	18	9	85,0	10,0	5,0
Dermatologia	1378	957	258	163	69,4	18,7	11,8
Infectologia	226	159	64	3	70,4	28,3	1,3
Neurologia	1623	1203	181	239	74,1	11,2	14,7
Oftalmologia	1819	1438	248	133	79,1	13,6	7,3
Ortopedia	2096	1693	226	177	80,8	10,8	8,4
Otorrinolaringologia	1088	891	115	82	81,9	10,6	7,5
Pneumologia	779	682	57	40	87,5	7,3	5,1
Reumatologia	969	795	86	88	82,0	8,9	9,1
Urologia	665	530	62	73	79,7	9,3	11,0
Vascular	665	560	68	37	84,2	10,2	5,6
TOTAL	13735	10889	1555	1291			

Fonte: Sistema CONECTASUS – Suporte

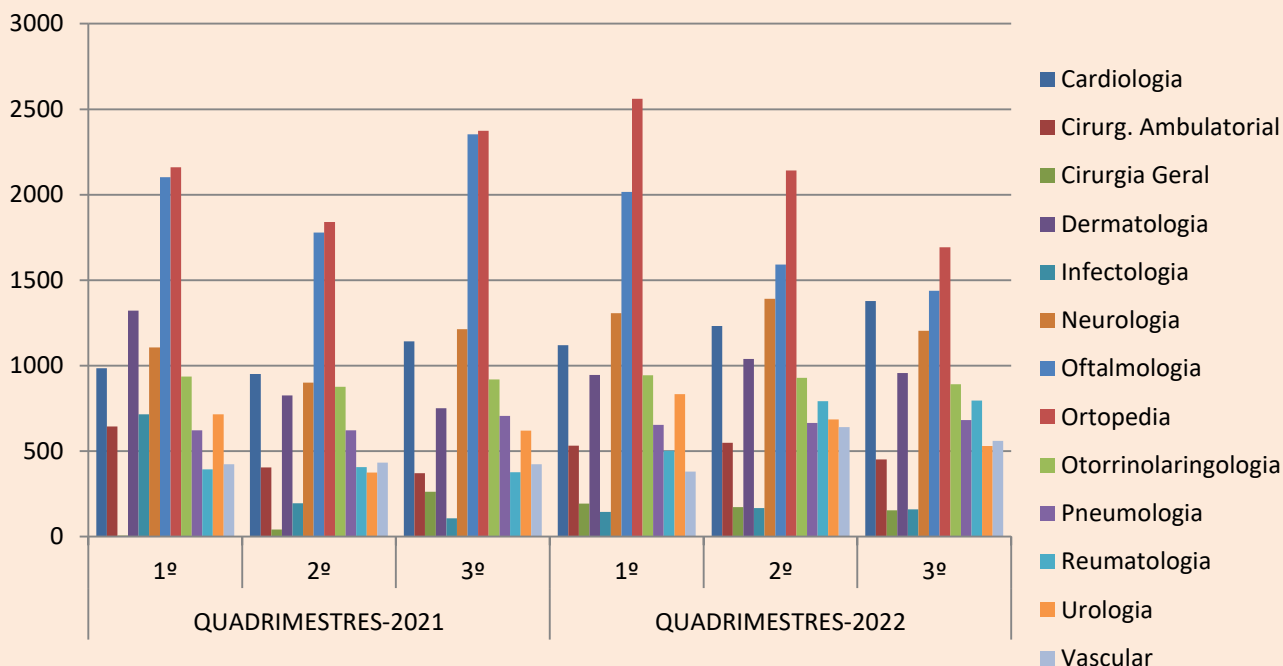




O Gráfico acima elucida o real número de faltas, sendo desconsiderado o número de “outros motivos”, uma vez que ocorrem por reagendamentos a pedido de pacientes, faltas médicas e pendências de finalização no sistema de informação.

COMPARATIVO QUADRIMESTRAL DE ATENDIMENTO MÉDICO NA ATENÇÃO ESPECIALIZADA

Especialidades	QUADRIMESTRES-2021			QUADRIMESTRES-2022		
	1º	2º	3º	1º	2º	3º
Cardiologia	985	952	1.142	1.120	1.232	1.377
Cirurg. Ambulatorial	644	404	370	532	549	451
Cirurgia Geral	6	42	262	192	173	153
Dermatologia	1.321	826	751	946	1.039	957
Infectologia	715	194	106	145	167	159
Neurologia	1.106	901	1.214	1.307	1.391	1.203
Oftalmologia	2.103	1.779	2.353	2.017	1.592	1.438
Ortopedia	2.160	1.841	2.374	2.561	2.142	1.693
Otorrinolaringologia	937	877	920	943	929	891
Pneumologia	622	622	706	653	664	682
Reumatologia	393	407	377	501	792	795
Urologia	716	374	619	834	686	530
Vascular	423	433	423	380	641	560
TOTAL	12.131	9.652	11.617	12.131	11.997	10.889




1.2.2 – ATENÇÃO ODONTOLÓGICA ESPECIALIZADA

PROCEDIMENTOS ODONTOLÓGICOS NO 3º QUADRIMESTRE/2022 – CEO

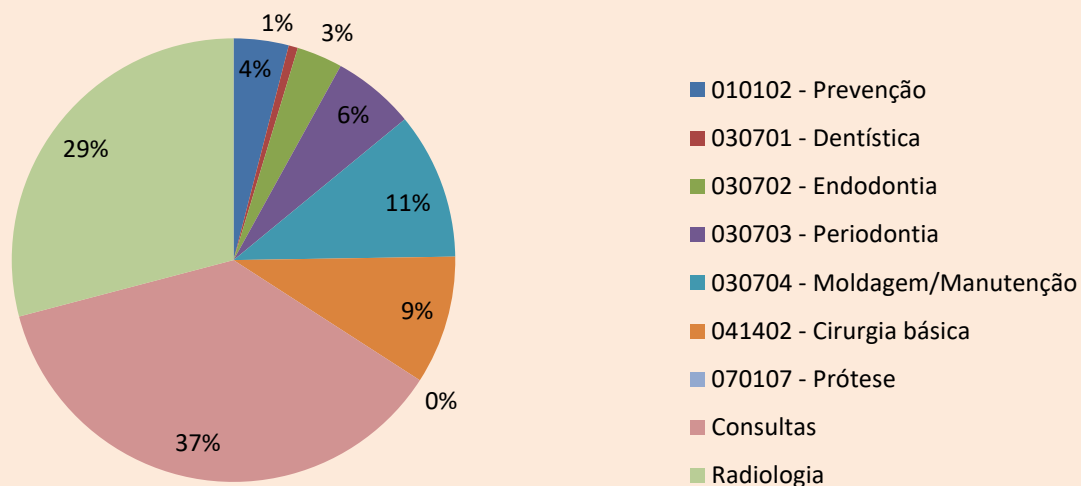
Procedimentos	Setembro	Outubro	Novembro	Dezembro	TOTAL
010102 - Prevenção	12	22	31	28	93
030701 - Dentística	2	6	12	4	24
030702 - Endodontia	10	3	1	19	33
030703 - Periodontia	18	0	0	30	48
030704 - Moldagem/Manutenção	32	51	39	39	161
041402 - Cirurgia básica	28	14	25	26	93
070107 - Prótese	0	16	4	10	30
Consultas	110	131	121	137	499
Radiologia	87	101	78	88	354
TOTAL	299	344	311	381	1335

Fonte: Sistema CONECTASUS – Suporte,

COVID-19: Os atendimentos odontológicos especializados foram normalizados gradativamente sendo mantidos os cuidados necessários de proteção e segurança nas atividades diárias.




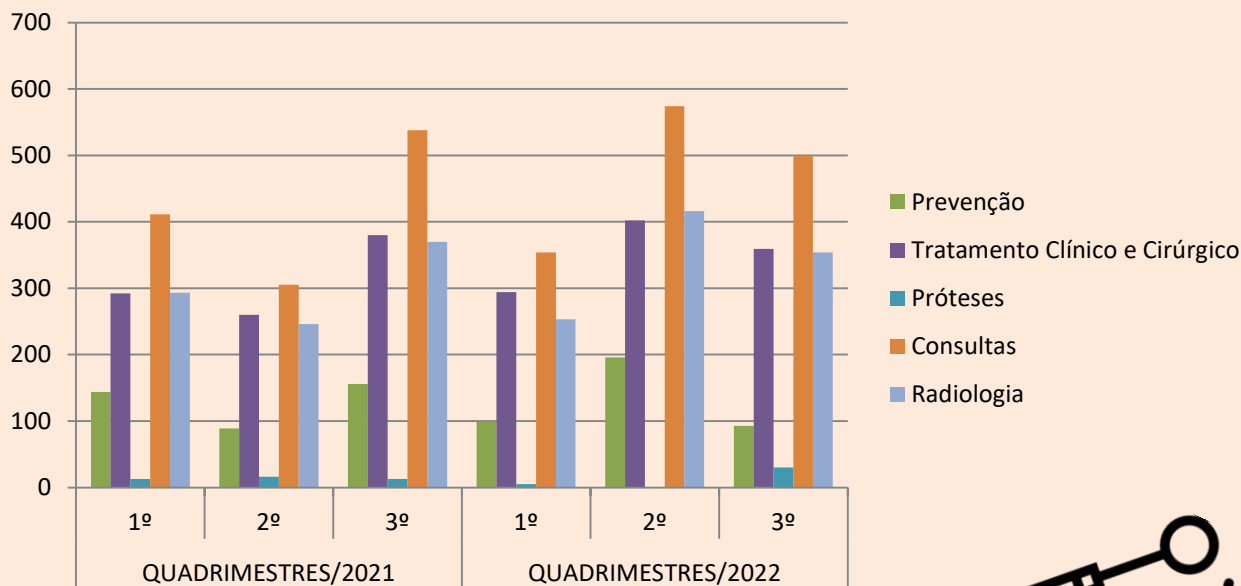
PROCEDIMENTOS ODONTOLÓGICOS NO 3º QUADRIMESTRE/2022



COMPARATIVO PRODUÇÃO DE PROCEDIMENTOS ODONTOLÓGICOS – CEO

DESCRIÇÃO	QUADRIMESTRES/2021			QUADRIMESTRES/2022		
	1º	2º	3º	1º	2º	3º
Prevenção	144	89	156	99	196	93
Tratamento Clínico e Cirúrgico	292	260	380	294	402	359
Próteses	13	16	13	5	0	30
Consultas	411	305	538	354	574	499
Radiologia	293	246	370	253	416	354
TOTAL	1.153	916	1.837	1.005	1.588	1.335

Fonte: Sistema CONECTASUS – Suporte



1.2.3 - ATENDIMENTO DE OUTROS PROFISSIONAIS TÉCNICOS NA ASSISTENCIA ESPECIALIZADA

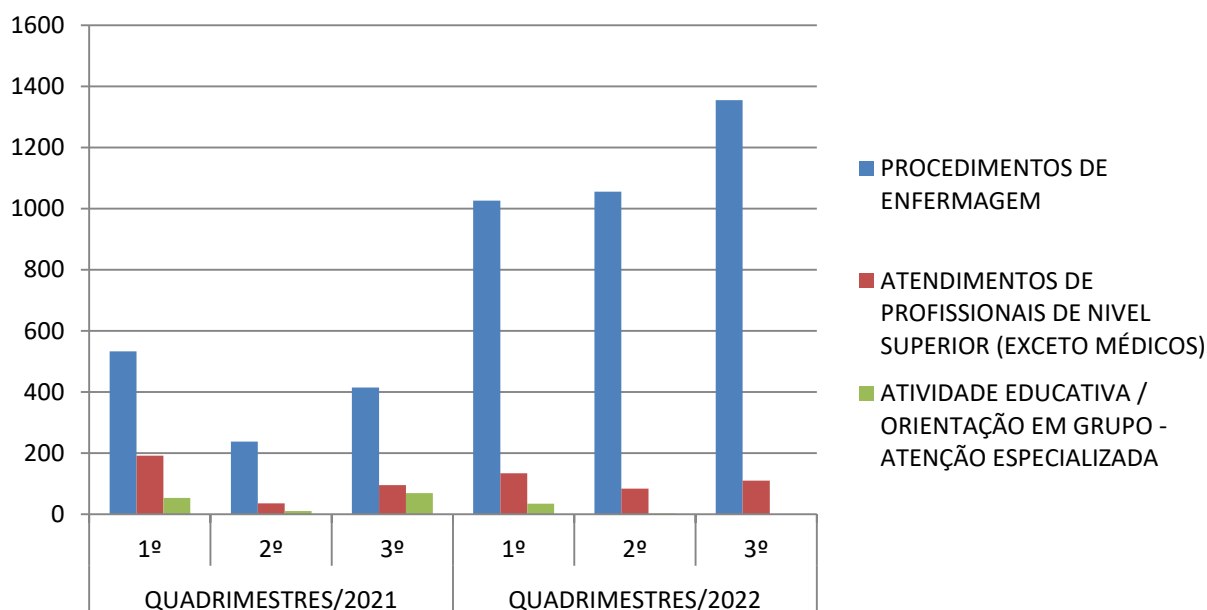
ATENDIMENTOS REALIZADOS POR PROFISSIONAIS TECNICOS ASSISTENCIAIS– ACE EGYDIO RICCO

TIPO DE ATENDIMENTO	Setembro	Outubro	Novembro	Dezembro	3º Quadri
PROCEDIMENTOS DE ENFERMAGEM	367	330	407	251	1.355
ATENDIMENTOS DE PROFISSIONAIS DE NIVEL SUPERIOR (EXCETO MÉDICOS)	46	21	21	22	110
ATIVIDADE EDUCATIVA / ORIENTAÇÃO EM GRUPO -ATENÇÃO ESPECIALIZADA	0	0	0	0	0
TOTAL	413	351	428	273	1.465

Fonte: Sistema CONECTASUS – Suporte e TABWIN DESKTOP – Arquivos RD – DATASUS.

COMPARATIVO QUADRIMESTRAL DA PRODUÇÃO DE ATENDIMENTOS NÃO MÉDICOS NO ACE EGYDIO RICCO

TIPO DE ATENDIMENTO	QUADRIMESTRES/2021			QUADRIMESTRES/2022		
	1º	2º	3º	1º	2º	3º
PROCEDIMENTOS DE ENFERMAGEM	533	238	415	1026	1.055	1.355
ATENDIMENTOS DE PROFISSIONAIS DE NIVEL SUPERIOR (EXCETO MÉDICOS)	192	36	95	134	84	110
ATIVIDADE EDUCATIVA / ORIENTAÇÃO EM GRUPO -ATENÇÃO ESPECIALIZADA	54	11	69	35	2	0
TOTAL	779	285	579	1.195	1.141	1.465



1.2.4 – CENTRO DE ATENÇÃO PSICOSSOCIAL – CAPS I

ATENDIMENTOS NO CAPS - 3º QUADRIMESTRE/2022

TIPO DE ATENDIMENTO	Setembro	Outubro	Novembro	Dezembro	TOTAL
AÇÕES - REDES INTRA E INTERSETORIAIS	155	201	184	248	788
AÇÕES DE REABILITAÇÃO PSICOSSOCIAL	8	15	11	0	34
ACOLHIMENTO PACIENTE EM CAPS	1.021	1.014	889	1.034	3.958
ADMINISTRACAO DE MEDICAMENTOS	108	206	183	259	756
ATENDIMENTO - GRUPO DE PACIENTES	108	84	92	49	333
OFICINA TERAPEUTICA II	0	3	10	5	18
ATEND. EM PSICOTERAPIA DE GRUPO	12	9	8	2	31
ATENDIMENTO FAMILIAR EM CAPS	151	98	93	125	467
ATENDIMENTO INDIVIDUAL DE PACIENTE	779	835	713	890	3.217
ATEND. INDIVIDUAL EM PSICOTERAPIA	194	185	152	153	684
CONSULTA MEDICA ESPECIALIZADA	94	130	111	185	520
TOTAL	2.630	2.780	2.446	2.950	10.806

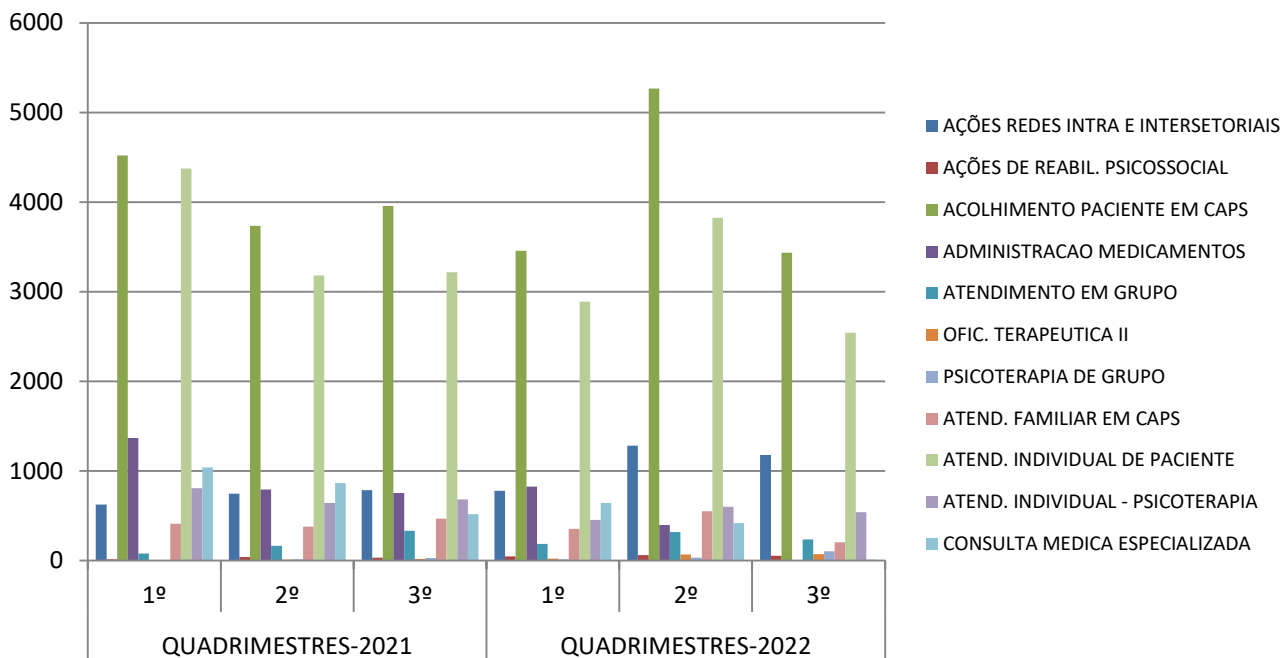
Fonte: Sistema CONECTASUS - Suporte

COMPARATIVO QUADRIMESTRAL - PRODUÇÃO DE ATENDIMENTOS NO CAPS

TIPO DE ATENDIMENTO	QUADRIMESTRES-2021			QUADRIMESTRES-2022		
	1º	2º	3º	1º	2º	3º
AÇÕES REDES INTRA E INTERSETORIAIS	627	747	788	781	1.284	788
AÇÕES DE REABIL. PSICOSSOCIAL	14	39	34	47	60	34
ACOLHIMENTO PACIENTE EM CAPS	4.521	3.736	3.958	3.458	5.267	3.958
ADMINISTRACAO MEDICAMENTOS	1.369	794	756	824	396	756
ATENDIMENTO EM GRUPO	80	167	333	185	317	333
OFIC. TERAPEUTICA II	3	12	18	24	68	18
PSICOTERAPIA DE GRUPO	0	17	31	16	32	31
ATEND. FAMILIAR EM CAPS	412	380	467	353	551	467
ATEND. INDIVIDUAL DE PACIENTE	4.375	3.180	3.217	2.889	3.823	3.217
ATEND. INDIVIDUAL - PSICOTERAPIA	807	644	684	455	600	684
CONSULTA MEDICA ESPECIALIZADA	1.040	865	520	645	417	520
TOTAL	13.248	10.581	10.806	9.677	12.815	10.806

Fonte: Sistema CONECTASUS – Suporte

COVID-19: Mantidos os atendimentos do CAPS dentro da normalidade com a adequações necessárias à nova realidade a fim de evitar disseminação do novo Coronavírus.



SERVIÇOS PRESTADOS:

- Consulta Psiquiátrica** – consultas médicas semanalmente com avaliação dos casos novos e retornos dos casos já em tratamento. Participação das reuniões semanais da equipe técnica e participação na elaboração dos projetos terapêuticos dos pacientes.
- Serviço Social** – atendimento diário - acolhimento individual, acompanhamento social de casos, realização de visitas domiciliares, interlocução com a rede social para acesso do usuário aos serviços sociais bem como para parcerias para atendimento integral ao usuário, elaboração de processos para concessão do BPC, participação das reuniões semanais da equipe técnica, participação na elaboração dos projetos terapêuticos dos pacientes, participação em grupo de familiares, orientação familiar.
- Psicologia** – atendimento diário direto aos pacientes através de terapias individuais, e prioritariamente em grupos, participação das reuniões semanais da equipe técnica, articulações com a rede de assistência, participação na elaboração dos projetos terapêuticos dos pacientes, interlocução municipal da saúde mental junto à DRS XIII, participação em grupo de familiares.
- Terapia Ocupacional** – atendimento diário através das oficinas ocupacionais, participação das reuniões semanais de equipe técnica, participação na elaboração dos projetos terapêuticos dos pacientes.
- Enfermagem** – atendimento diário – acompanhamento de saúde, consultas de enfermagem e orientações familiares, administração de medicamentos, controle e supervisão medicamentosa, visitas domiciliares e busca ativa dos pacientes faltosos, participação das reuniões semanais da equipe técnica e na elaboração dos projetos terapêuticos dos pacientes.
- Auxiliar administrativo** – recepção dos pacientes, contatos telefônicos com os pacientes e familiares, agendamento e controle da agenda diária dos serviços dos profissionais, controle de frequência mensal dos pacientes, apoio às atividades de rotina dos pacientes e dos profissionais.
- Pedagoga** – alfabetização de adultos pacientes do CAPS, oficina de inclusão digital, atividades psicoeducativas.

ATIVIDADES PERMANENTES DESENVOLVIDAS NA UNIDADE

- ❖ Acolhimento – assistente social, psicóloga, enfermeira, terapeuta ocupacional.
- ❖ Consulta médica, participação em grupos – psiquiatra.
- ❖ Matriciamento das equipes de saúde e outros setores.
- ❖ Assistência medicamentosa – enfermeira.
- ❖ Visitas domiciliares – assistente social, enfermeira, terapeuta ocupacional, psicóloga.
- ❖ Busca ativa dos pacientes faltosos – enfermeira, assistente social, psicóloga.
- ❖ Oficinas terapêuticas – terapeuta ocupacional, psicóloga.
- ❖ Terapia individual, grupos terapêuticos – psicólogo.
- ❖ Reunião semanal de equipe multiprofissional – participação de todos os membros da equipe.
- ❖ Alfabetização de jovens e adultos (EJA) – pedagoga.
- ❖ Inclusão Digital, projetos de cultura e leitura – pedagoga.
- ❖ Participação da interlocutora municipal (psicóloga) nas reuniões da DRS XIII – Ribeirão Preto – mensal.

SETEMBRO

Atividades relacionadas ao Setembro Amarelo – mês de prevenção ao suicídio. As atividades incluíram rodas de conversa nas escolas, mobilização em frente ao CAPS em parceria com as estagiárias de Terapia Ocupacional do Claretiano e divulgação de orientações e entrevistas para a mídia local.



OUTUBRO

Participação do CAPS na II Amostra Cultural Antimanicomial realizada em Ribeirão Preto. O CAPS foi o único serviço convidado fora do município de Ribeirão Preto. Participaram funcionários e usuários do CAPS

Ação conjunta sobre Outubro Rosa e Novembro Azul no CAPS. na última semana do mês foi realizada uma roda de conversa com dinâmicas sobre a saúde do homem e da mulher. A atividade foi realizada em parceria com as estagiárias de Terapia Ocupacional do Claretiano .



NOVEMBRO

Mês da consciência negra. Realizada oficina de Abayomi (boneca de pano) para os usuários do CAPS. A oficina foi oferecida por uma usuária do serviço .

Oficina de Tie Dye (camiseta customizada) realizada nas atividades da terapia ocupacional para os usuários do CAPS .



DEZEMBRO

Confraternização de Natal. Evento realizado em parceria com a turma de técnicos de enfermagem (ETEC) para pacientes e familiares. Na ocasião, foi oferecido um lanche, realizadas brincadeiras entre os participantes e distribuição de brindes.

Oficina de Inclusão Digital. A oficina foi idealizada pelas estagiárias de psicologia e enfermagem da unidade .

Passeio ao lago artificial para visitar decoração de Natal.

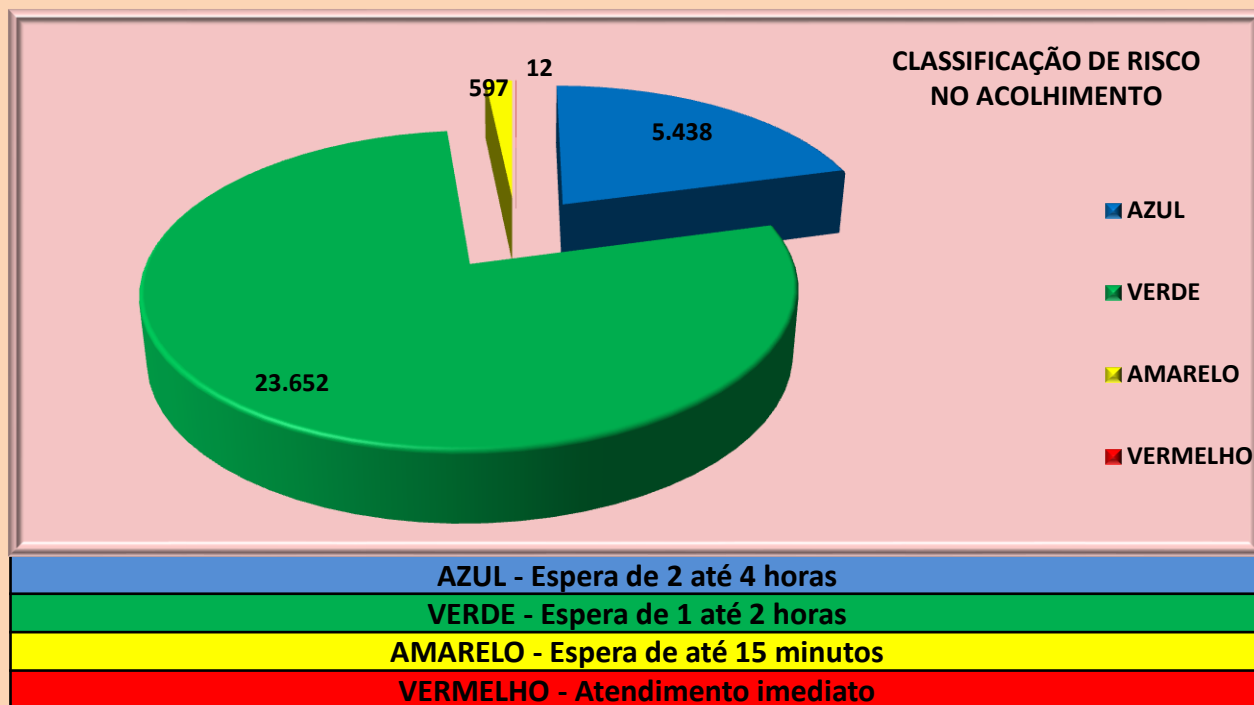


1.3 – URGÊNCIA/EMERGÊNCIA

1.3.1 - TRIAGEM DE ATENDIMENTOS NO ACOLHIMENTO DA UPA 24H

CLASSIFICAÇÃO DE RISCO	Setembro	Outubro	Novembro	Dezembro	3º QUADRI
AZUL	1.063	1.159	1.514	1.702	5.438
VERDE	5.948	5.650	5.808	6.246	23.652
AMARELO	133	178	161	125	597
VERMELHO	4	0	5	3	12
TOTAL	7.148	6.987	7.488	8.076	29.699

Fonte: UPA 24HS



1.3.2 – ATENDIMENTOS NO 3º QUADRIMESTRE DE 2022 - URGÊNCIA E EMERGÊNCIA

Tipo de Atendimento	Setembro	Outubro	Novembro	Dezembro	3º QUADRI
PRONTO ATENDIMENTO MEDICO	7.059	7.121	7.169	3.317 *	24.666
ACIONAMENTO PLANTÃO SOBREAVISO	191	75	117	137	520
OUTROS PROCEDIMENTOS MÉDICOS	72	116	102	86*	376

Fonte: UPA 24HS.

* Dados parciais até 13/12/2022.

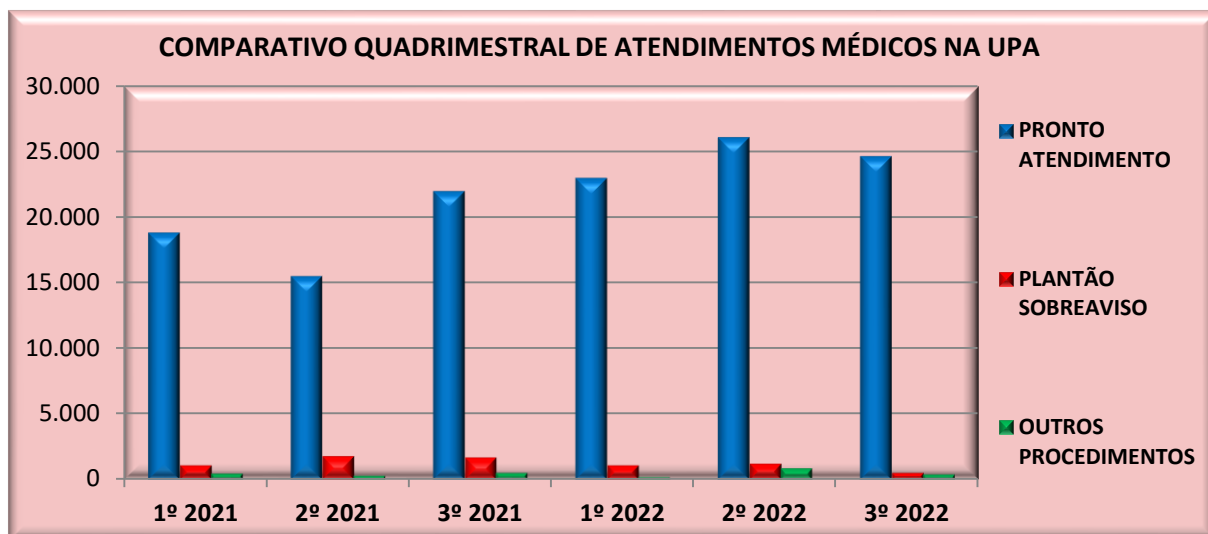
Na primeira linha do Quadro acima, estão os atendimentos realizados por médicos, incluindo os atendimentos com observação até 24h.

No quantitativo de Outros Procedimentos médicos estão contabilizadas: imobilizações provisórias, excisão e ou suturas, emissão de atestados de óbito, entre outros procedimentos.

COMPARATIVO QUADRIMESTRAL DE ATENDIMENTOS NA UPA

TIPO DE ATENDIMENTO	QUADRIMESTRES/2021			QUADRIMESTRES/2022		
	1º	2º	3º	1º	2º	3º
PRONTO ATENDIMENTO MÉDICO	18.839	15.517	22.006	23.014	26.116	24.666
ACIONAMENTO PLANTÃO SOBREVISO	1.078	1.747	1.657	1.079	1.192	520
OUTROS PROCEDIMENTOS MÉDICOS	416	267	469	180	790	376

* Dados parciais até 13/12/2022.



1.3.3 – ACIONAMENTO PLANTÃO MÉDICO DE SOBREVISO

As especialidades médicas à distância são acionadas nos casos atendidos pela UPA e SAMU, ou em Unidades de Saúde, que requeiram um atendimento/orientação especializada. No Quadro abaixo são as especialidades disponibilizadas no município de Batatais com resolubilidade alcançável no Hospital Major Antônio Candido:

ESPECIALIDADES	Setembro	Outubro	Novembro	Dezembro	3º QUADRI
ANESTESIOLOGIA	0	0	0	0	0
CARDIO	53	27	33	21	134
CIRURGIA	20	1	3	13	37
CLINICA	29	12	26	34	101
GO	8	3	0	2	13
NEURO	18	17	22	20	77
ORTOPEDIA	49	9	20	37	115
PEDIATRIA	14	6	13	10	43
Total Geral	191	75	117	137	520

Fonte: UPA 24HS

É possível observar as especialidades anestesiologia sem chamados e a pediatria com baixo número de chamados. A pediatria é chamada também para atendimentos aos partos, na recepção dos recém-natos. A anestesiologia não é chamada na UPA, mas atua diariamente no Hospital nas cirurgias de urgência e também eletivas (agendadas).

Em todas as especialidades acima, com exceção da anestesiologia, o médico plantonista de sobreaviso fica responsável pelo paciente assumido até a alta médica/hospitalar ou regulação/transferência para outro estabelecimento.

A partir da competência novembro/2022 o Plantão Médico da Especialidade gineco/obstetrícia do Hospital Major Antônio Candido, até então na modalidade de plantão de sobreaviso, passou a ser realizado presencialmente, com porta aberta às gestantes do município, por 24 horas todos os dias da semana, sábados, domingos e feriados. Essa modalidade de atendimento, demandada pela equipe médica da Instituição hospitalar, foi formatada pelo Gestor da Saúde, a Administração Municipal e Diretoria da Santa Casa de Batatais.

A seguir estão descritos os atendimentos com resolubilidade não alcançável no município, sendo referenciados através da Central de Regulação de Oferta de Serviços de Saúde – CROSS para equipamentos de saúde hospitalares de outros municípios, mais especificamente Ribeirão Preto e Sertãozinho.

ESPECIALIDADES	Setembro	Outubro	Novembro	Dezembro	3º QUADRI
GASTRO	0	2	1	2	5
OFTALMO	8	5	11	27	51
OTORRINO	0	0	0	1	1
PSIQUIATRIA	8	7	0	2	17
UROLOGIA	0	1	1	6	8
Total Geral	16	15	13	38	82

Fonte: UPA 24HS

Do total de **24.666** atendimentos médicos prestados na UPA, em **520** casos foi necessário o acionamento do Plantão Médico de Sobreaviso com resolubilidade em Batatais e em **82** casos, acionado o Sistema CROSS com resolubilidade em outros municípios. Do total de **602** atendimentos com necessidade de suporte médico especializado, os casos sem resolubilidade no município representaram **13,62%**. Destaque-se que mesmo com a produção ainda parcial informada pela UPA, a resolubilidade médica no município vem se mantendo nos mesmos percentuais.

ATIVIDADES EDUCATIVAS



Atualização dos protocolos: Antirrábico, PEP, Sala de Vacina e Central de Materiais realizados em Setembro, Outubro, Novembro e Dezembro 2022.

1.3.4 – SAMU 192

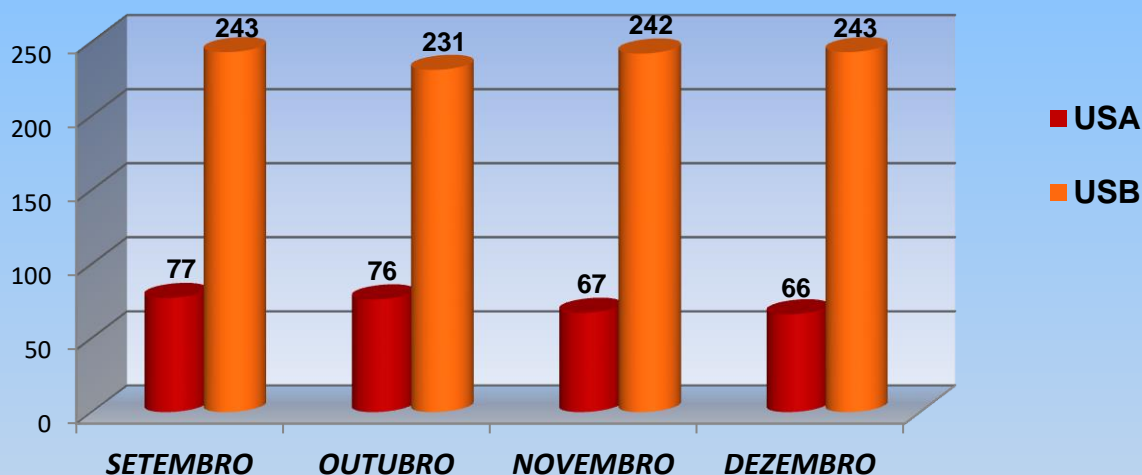
O Serviço de Atendimento Móvel de Urgência é regulado através da Central de Regulação de Urgência/Emergência do SAMU Regional de Ribeirão Preto.

A seguir estão demonstrados os dados estatísticos das atividades realizadas pelo SAMU, com suas duas unidades de atendimento: **Unidade de Suporte Básico (USB)** e **Unidade de Suporte Avançado (USA)**, referentes ao 3º quadrimestre de 2022.

Durante o referido quadrimestre, foram realizados **1.253** atendimentos pelas duas unidades de atendimento do SAMU, sendo **967** referentes à **USB** e **286** referentes à **USA**.

Os atendimentos do SAMU estão divididos em dois componentes: 1- Atendimento Pré Hospitalar Móvel terrestre (tipificado em Clínico, Trauma e Remoção), que engloba os atendimentos realizados fora do ambiente hospitalar; 2- Transporte inter hospitalar, referente aos atendimentos realizados no ambiente hospitalar, quando pacientes já internados necessitam de transferência para hospitais de maior complexidade. Além de Batatais, a **USA** realiza transferências inter hospitalares de mais 4 municípios: Altinópolis, Brodowski, Cajuru e Santo Antônio da Alegria.

TOTAL ABSOLUTO DE ATENDIMENTOS/MÊS REALIZADOS PELA USA E USB

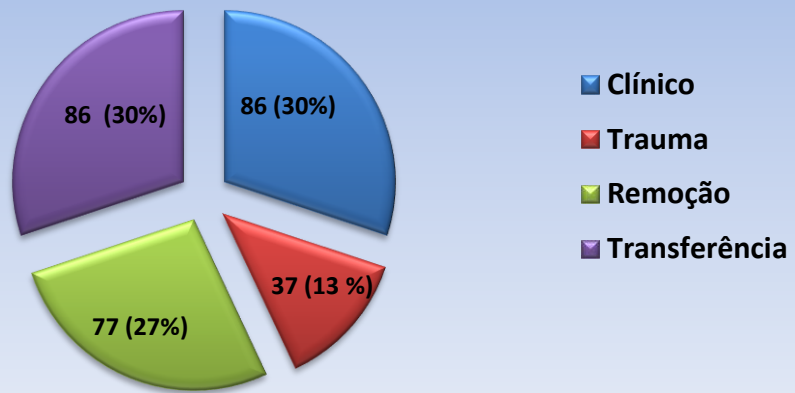


Fonte: SAMU 192 – Base Batatais

DETALHAMENTO DOS DADOS: 3º QUADRIMESTRE/ 2022 - USA

Durante o quadrimestre de maio a agosto de 2022, a USA realizou um total de **286** atendimentos, tipificados e quantificados no gráfico abaixo

Tipificação dos Atendimentos- USA (3º quadrimestre)



Fonte: SAMU 192 – Base Batatais

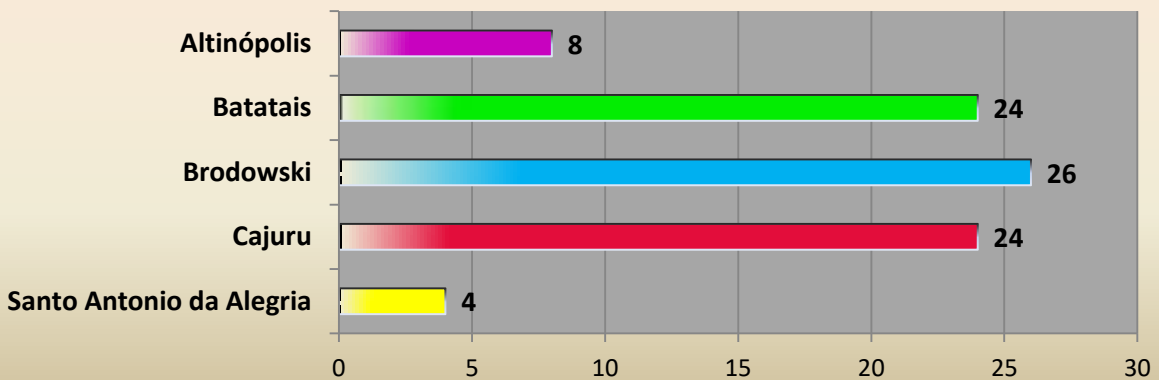
COMPARATIVO QUADRIMESTRAL DE ATENDIMENTOS REALIZADOS PELA USA

Tipo de Atendimento	2021			2022		
	1º QUADRI	2º QUADRI	3º QUADRI	1º QUADRI	2º QUADRI	3º QUADRI
Clínico	113	127	101	104	108	86
Trauma	41	35	31	22	47	37
Remoção	90	97	78	83	108	77
Transferência	124	148	103	104	92	86
TOTAL	368	407	313	309	355	286

Fonte: SAMU 192 – Base Batatais

Quanto às transferências inter hospitalares, foram realizadas **86** no 3º quadrimestre, distribuídas entre os cinco municípios atendidos pela USA:

Transferências inter hospitalares (3º quadrimestre)



COMPARATIVO QUADRIMESTRAL DE TRANSFERÊNCIAS REALIZADAS PELA USA

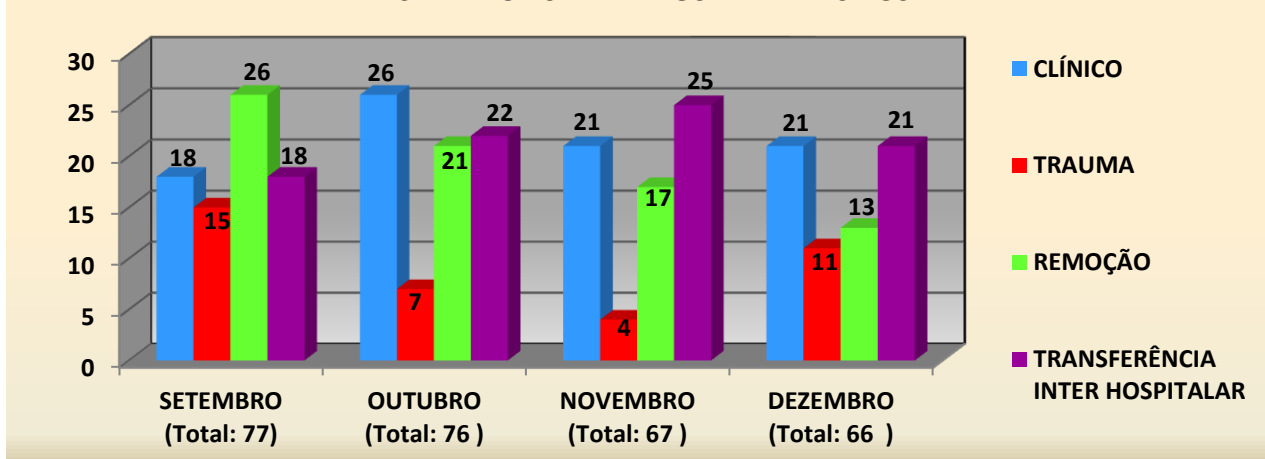
RESIDENCIA	2021			2022		
	1º	2º	3º	1º	2º	3º
	QUADRI	QUADRI	QUADRI	QUADRI	QUADRI	QUADRI
ALTINÓPOLIS	31	30	36	20	28	8
BATATAIS	30	39	27	37	28	24
BRODOWSKI	31	47	25	17	18	26
CAJURU	24	23	13	27	16	24
S. ANTONIO DA ALEGRIA	08	9	02	03	2	4
TOTAL	124	148	103	104	92	86

Fonte: SAMU 192 – Base Batatais

A seguir estão detalhados, mensalmente, os dados estatísticos das atividades realizadas pela USA durante o 3º quadrimestre/2022, classificados e quantificados em clínico, trauma, remoção e transferência inter-hospitalar.

Após, serão apresentados os dados referentes às transferências inter-hospitalares, discriminados por município/mês.

TRANSFERÊNCIAS INTER HOSPITALARES - USA



Fonte: SAMU 192 – Base Batatais

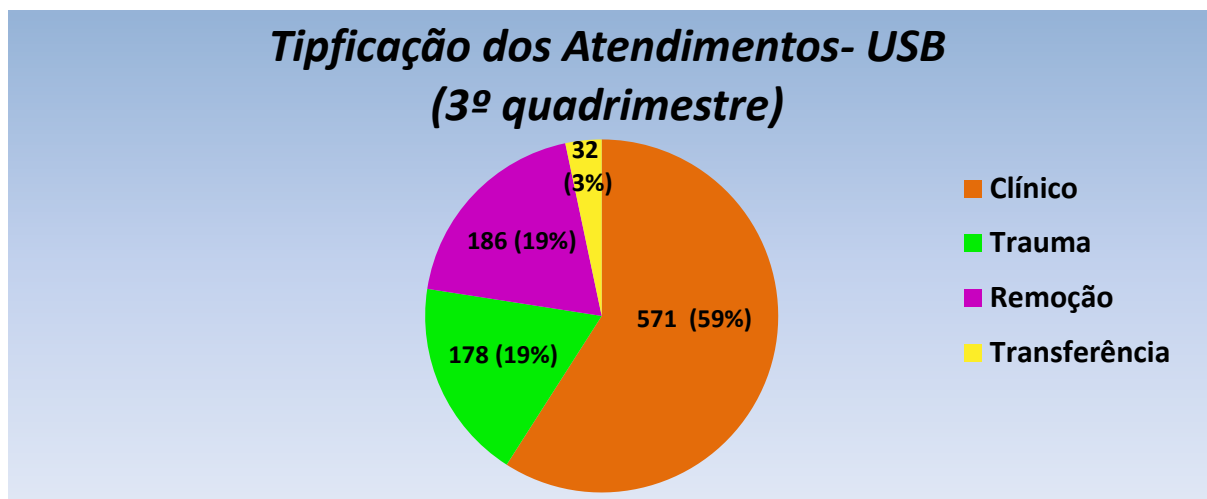
TRANSFERÊNCIAS INTER HOSPITALARES - USA



Fonte: SAMU 192 – Base Batatais

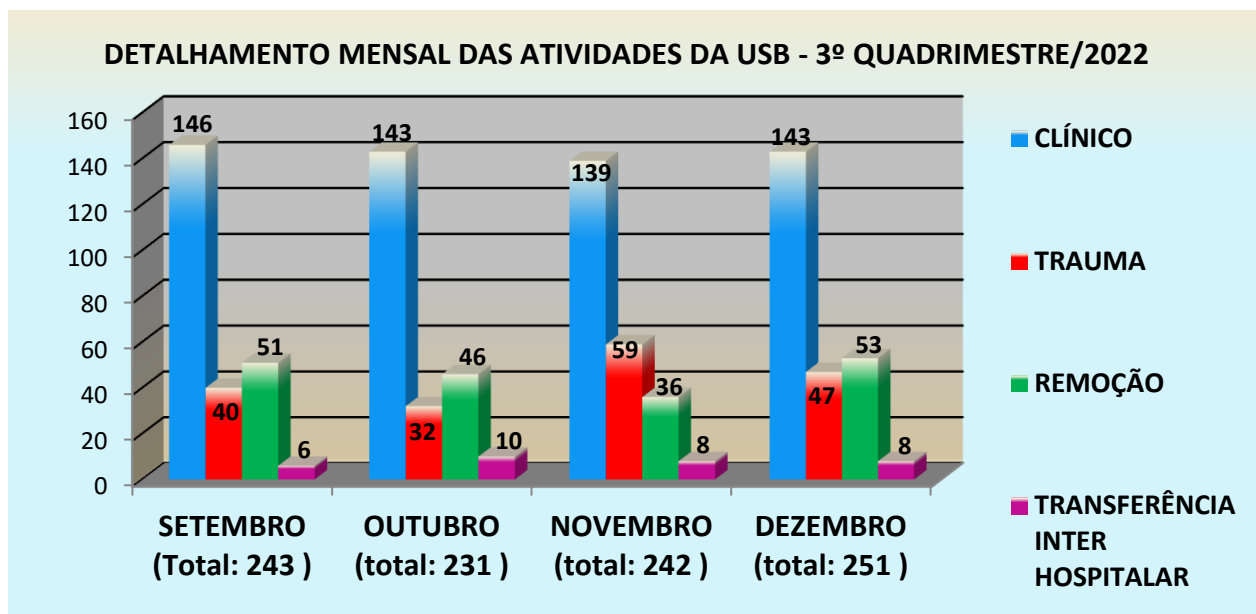
DETALHAMENTO DOS DADOS: 3º QUADRIMESTRE/2022- USB

No quadrimestre de Setembro a Dezembro de 2022, a USB realizou um total de **967 atendimentos**, tipificados e quantificados no gráfico abaixo:



Fonte: SAMU 192 – Base Batatais

A seguir estão detalhados, mensalmente, dados estatísticos das atividades realizadas pela USB durante o 3º quadrimestre/2022, classificados e quantificados em clínico, trauma, remoção e transferência inter-hospitalar.



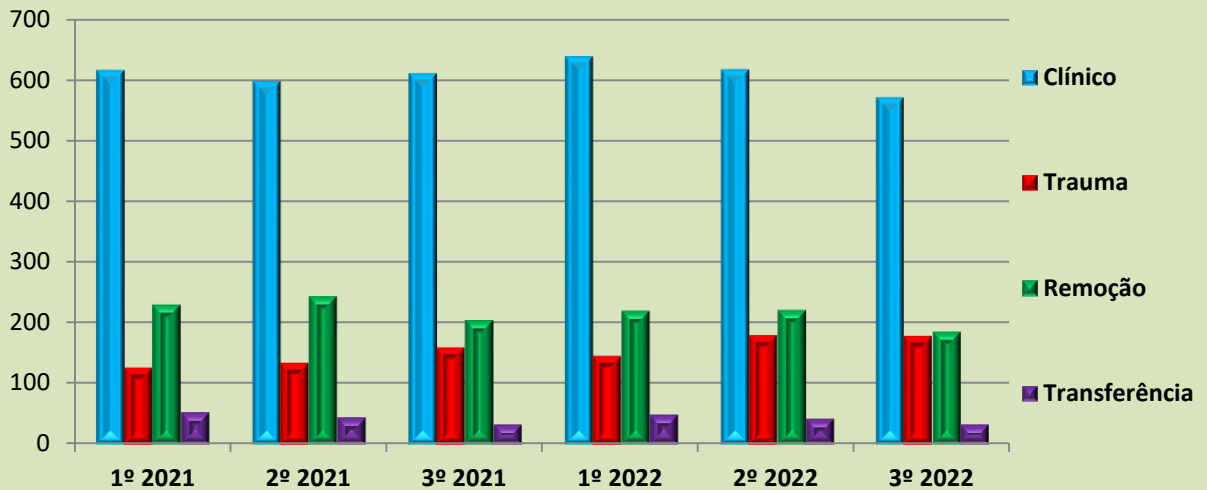
Fonte: SAMU 192 – Base Batatais

COMPARATIVO QUADRIMESTRAL DE ATENDIMENTOS REALIZADOS PELA USB

Tipo de Atendimento	2021			2022		
	1º QUADRI	2º QUADRI	3º QUADRI	1º QUADRI	2º QUADRI	3º QUADRI
Clínico	616	598	611	639	617	571
Trauma	126	134	159	145	179	178
Remoção	230	244	205	220	221	186
Transferência	51	43	32	47	41	32
TOTAL	1.026	1.019	1.007	1.051	1.058	967

Fonte: SAMU 192 – Base Batatais

COMPARATIVO QUADRIMESTRAL DE ATENDIMENTOS REALIZADOS PELA USB



ATIVIDADES REALIZADAS PELO SAMU BATATAIS



22/10/2022- 7º Simpósio de Atendimento Pré Hospitalar do SAMU Regional de Ribeirão Preto



22/11, 23/11, 29/11 e 01/12- Participação no Projeto da S.M.S. "Fast Heroes" - Escola Padre Benito de Uriarte Erbastrain



23/11/2022- Apoio a Atividade Educacional com graduandos do curso de Enfermagem do Centro Universitário Claretiano- simulação de atendimento pré- hospitalar.



1.3.5 - ATENDIMENTO DE OUTROS PROFISSIONAIS TÉCNICOS NA ASSISTÊNCIA DE URGÊNCIA

ATENDIMENTOS REALIZADOS POR PROFISSIONAIS TÉCNICOS ASSISTÊNCIAIS – UPA 24 HS					
DESCRIÇÃO	Setembro	Outubro	Novembro	Dezembro	3º QUADRI
COLETA MAT. P/ EXAME LABORAT.	722	673	572	260	2.227
AFERIÇÃO DE PRESSÃO	3.663	4.137	4.024	1.950	13.774
CATETERISMO VESICAL DE ALIVIO	2	1	1	4	8
CATETERISMO VESICAL DE DEMORA	6	5	5	7	23
INALAÇÃO	54	75	110	25	264
LAVAGEM GÁSTRICA	3	3	0	0	6
SONDAGEM GÁSTRICA	4	11	5	4	24
CURATIVO	161	261	223	164	809
ADMINISTRAÇÃO - MEDICAMENTOS	4.070	4.573	4.837	2.271	15.751
AVALIAÇÃO ANTROPOMÉTRICA	1.414	1.573	1.432	525	4.944
TOTAL	10.099	11.312	11.209	5.210	37.830

Fonte: UPA 24HS.

*Informação Parcial

1.4 – DIAGNOSE E TERAPIA

Os exames ofertados nos serviços públicos próprios do município, são agendados através da rotina das UBS, UPA e demais serviços da SMS:

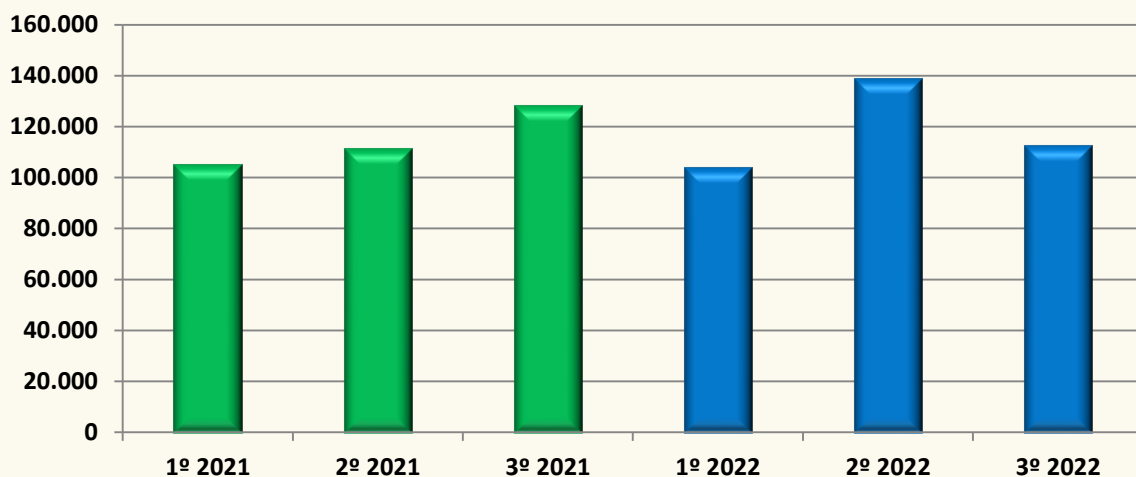
EXAMES OFERTADOS PELA REDE MUNICIPAL - REALIZADOS NO PERIODO					
Tipo de Exame	Setembro	Outubro	Novembro	Dezembro	3º QUADRI
ANÁLISES CLÍNICAS	27.715	19.811	23.105	21.068	91.699
ANÁLISES CLÍNICAS –UPA	4.473	0	1	0	4.474
RADIOLOGIA – RX	1.006	924	789	578	3.297
RADIOLOGIA -RX – UPA	1.153	1.091	1.137	1.104	4.485
ELETROCARDIOGRAFIA	562	326	412	376	1.676
ELETROCARDIOGRAFIA - UPA	293	294	279	125	991
ELETROENCEFALOGRAFIA	57	12	73	48	190
ESPIROMETRIA	0	0	0	0	0
TESTES RÁPIDOS	172	243	77	100	592
TESTES RÁPIDOS – UPA	1.394	1.342	1.428	1.001	5.165
TOTAL	36.825	24.043	27.301	24.400	112.569

Fontes: UPA 24h e Sistema CONECTASUS – Suporte

COMPARATIVO QUADRIMESTRAL DOS EXAMES OFERTADOS PELA REDE MUNICIPAL

Tipo de Exame	QUADRIMESTRES/2021			QUADRIMESTRES/2022		
	1º	2º	3º	1º	2º	3º
ANÁLISES CLÍNICAS	80.161	84.314	97.125	73.816	100.500	91.699
ANÁLISES CLÍNICAS – UPA	10.907	16.214	16.826	17.626	19.996	4.474
RADIOLOGIA – RX	3.481	2.658	3.480	2.652	3413	3.297
RADIOLOGIA -RX – UPA	2.677	2.683	3.814	3.438	2840	4.485
ELETRCARDIOGRAFIA	1.352	1.053	1.258	1.738	1988	1.676
ELETRCARDIOGRAFIA NA UPA	687	605	885	734	1079	991
ELETRENCEFALOGRAFIA	169	114	164	131	192	190
ESPIROMETRIA	0	0	0	0	0	0
TESTES RÁPIDOS	2.977	455	967	3.447	875	592
TESTES RÁPIDOS – UPA	2.925	3.485	3.972	4.871	7.972	5.165
TOTAL	105.336	111.581	128.491	103.839	138.855	112.569

COMPARATIVO QUADRIMESTRAL DOS EXAMES OFERTADOS PELA REDE MUNICIPAL



LINK DE ACESSO:

<https://saude.batatais.sp.gov.br/wp-content/uploads/2023/01/Bruna-Francielle-Toneti-4.pdf>

1.5 – VIGILÂNCIA EM SAÚDE

A Vigilância em Saúde do município realiza diversas atividades de controle e prevenção de doenças, através dos Setores de Vigilâncias, sendo elas: Epidemiológica, Sanitária, Saúde do Trabalhador e Controle de Vetores.

1.5.1 - ATIVIDADES DA VIGILÂNCIA EPIDEMIOLÓGICA – 3º QUADRIMESTRE/2022

O conceito de vigilância epidemiológica, segundo a Lei 8.080 é um “conjunto de ações que proporciona o conhecimento, a detecção ou prevenção de qualquer mudança nos fatores determinantes e condicionantes de saúde individual ou coletiva, com a finalidade de recomendar e adotar as medidas de prevenção e controle das doenças ou agravos.” Este conceito está em consonância com os princípios do SUS, que prevê a integralidade preventivo-assistencial das ações de saúde, e a consequente eliminação da dicotomia tradicional entre essas duas áreas, que tanto dificultava as ações de vigilância.

As atividades de vigilância epidemiológica têm, como propósito, fornecer orientação técnica permanente para os responsáveis pela decisão e execução de ações de controle das **doenças e agravos**, tornando disponíveis informações atualizadas sobre essas ocorrências, bem como dos seus fatores condicionantes, em uma área geográfica ou população determinada. A vigilância epidemiológica constitui-se em importante instrumento para o planejamento, a organização e a operacionalização dos serviços de saúde.

NASCIDOS VIVOS – OCORRENCIA EM BATATAIS – COMPARATIVO POR QUADRIMESTRE:

MUNICÍPIO DE RESIDÊNCIA	QUADRIMESTRES/2021				QUADRIMESTRES/2022			
	1º	2º	3º	ANUAL	1º	2º	3º	ANUAL
313290 Itamogi	0	1	2	2	0	0	1	1
350100 Altinópolis	10	12	14	36	17	14	14	45
350160 Americana	0	1	0	1	0	0	0	0
350560 Barrinha	1	0	0	1	0	0	0	0
350580 Bastos	0	0	0	0	1	0	0	1
350590 Batatais	206	171	177	554	168	172	161	501
350780 Brodowski	14	12	18	44	14	14	6	34
350940 Cajuru	0	1	0	1	0	0	0	0
351310 Cravinhos	0	0	0	0	0	1	0	1
351620 Franca	0	1	0	1	1	0	0	1
352510 Jardinópolis	0	1	2	3	2	0	1	3
353190 Morro Agudo	1	0	0	1	0	0	0	0
354270 Restinga	1	0	0	1	0	0	0	0
354340 Ribeirão Preto	0	2	0	2	0	1	0	1
354490 Sales Oliveira	1	0	0	1	0	1	0	1
354790 Sta. Rosa de Viterbo	0	0	0	0	1	0	0	1
354790 Sto. Ant. da Alegria	4	0	6	10	6	2	3	11
354950 S.José da Bela Vista	0	1	0	1	0	0	0	0
355150 Serrana	0	0	0	0	1	0	0	1
355170 Sertãozinho	0	0	0	0	1	0	0	1
Total	238	203	218	659	212	205	186	603

Fonte: Vigilância em Saúde Municipal – Epidemiológica e Secretaria Municipal de Saúde

AGRAVOS DE NOTIFICAÇÃO COMPULSÓRIA DE OCORRÊNCIAS NO MUNICÍPIO – COMPARATIVO POR QUADRIMESTRE:

Agravos notificados	QUADRIMESTRES/2021				QUADRIMESTRES/2022			
	1º	2º	3º	ANUAL	1º	2º	3º	ANUAL
ACID TRABALHO C/EXP. MAT. BIOLOG	9	4	18	31	4	11	2	17
ACIDENTE DE TRABALHO GRAVE	527	321	437	1.285	410	416	235	1061
ACID POR ANIMAIS PECONHENTOS	60	58	102	220	86	69	65	220
AIDS	3	0	2	5	0	1	0	1
ATENDIMENTO ANTI-RABICO	70	59	87	216	68	57	94	219
COQUELUCHE	0	0	1	1	0	0	0	0
DENGUE	12	6	6	24	529	1.233	20	1762
DERMATOSES OCUPACIONAIS	0	0	1	1	1	0	1	1
DOENCAS DE CHAGAS AGUDA	0	0	0	0	0	0	1	1
DOENCAS CAUSADAS POR PROTOZO	0	0	0	0	1	1	1	3
DOENCAS EXANTEMATICAS	0	0	0	0	1	0	1	1
FEBRE MACULOSA / RICKETTSIOSES	0	0	0	0	1	0	1	1
GESTANTE HIV	0	0	0	0	1	0	0	1
HANSENIASE	6	2	1	9	0	0	0	0
HANTAVIROSE	1	1	0	2	2	0	0	2
HEPATITES VIRAIS	7	1	0	8	0	1	0	1
SRAG HOSPITALIZADO	225	217	52	494	0	0	0	0
INTOXICACAO EXOGENA	61	67	63	191	48	51	50	99
LEISHMANIOSE TEG. AMERICANA	0	0	1	1	0	0	0	0
LEPTOSPIROSE	0	1	0	1	2	0	0	2
LER DORT	8	10	4	22	3	1	6	3
MENINGITE	1	0	0	1	0	0	0	0
SIFILIS CONGENITA	2	0	0	2	1	0	0	1
SIFILIS EM GESTANTE	4	1	0	5	4	3	2	7
SIFILIS NAO ESPECIFICADA	2	3	8	13	6	11	8	17
SIND. CORRIM. URETRALHOMEM	2	3	1	6	7	9	1	16
TOXOPLASMOSE	0	0	0	0	1	1	0	2
TRANSTORNO MENTAL	0	0	0	0	0	0	2	2
VIOLENCIA INTERP./AUTOPROVOC	129	114	163	406	113	114	136	227
TOTAL	1.129	868	947	2.944	1.289	1.978	400	3667

Fonte: Vigilância em Saúde Municipal – Epidemiológica

MORTALIDADE INFANTIL DE RESIDENTES DE BATATAIS – COMPARATIVO QUADRIMESTRAL:

ÓBITOS	QUADRIMESTRES/2021				QUADRIMESTRES/2022			
	1º	2º	3º	ANUAL	1º	2º	3º	ANUAL
Natimorto	2	2	1	5	3	2	0	5
Neonatal Precoce (0-6 dias)	1	1	4	6	2	4	0	6
Neonatal Tardia (7-27 dias)	0	0	1	1	0	1	3	4
Pós Neonatal (28-364dias)	1	4	0	5	0	0	0	0
Total	4	7	6	17	5	7	3	15

Fonte: Vigilância em Saúde Municipal – Epidemiológica

NASCIDOS VIVOS RESIDENTES EM BATATAIS – COMPARATIVO POR QUADRIMESTRE:

Município de Residência	QUADRIMESTRES/2022			Total
	1º	2º	3º	
350590 Batatais	198	210	194	602

Fonte: Vigilância em Saúde Municipal – Epidemiológica

CAUSA MORTIS – OCORRÊNCIA BATATAIS – COMPARATIVO POR QUADRIMESTRE:

Causa Determinante	QUADRIMESTRES/2021				QUADRIMESTRES/2022			
	1º	2º	3º	ANUAL	1º	2º	3º	ANUAL
Acidentes de transito transporte	4	3	1	8	V	0	0	0
AIDS	2	0	0	2	0	0	0	0
Alcoolismo	1	3	0	4	0	0	0	0
Aneurisma e dissecação aorta	0	1	3	4	1	0	0	1
Anom congenitas coração e circ.	0	1	0	1	0	0	0	0
Anom congen. sist. nervoso	1	0	0	1	0	0	0	0
Aterosclerose	0	0	0	0	0	1	0	1
Bronquite, enfisema, asma	4	2	5	11	8	11	7	26
CA de colo de útero	0	1	1	2	0	0	0	0
CA Colón	0	0	1	1	0	0	0	0
CA esôfago	1	0	1	2	2	1	0	3
CA estomago	1	1	1	3	1	0	0	1
CA fígado	0	1	1	2	2	2	1	5
CA laringe	1	0	2	3	0	0	1	1
CA mama	3	2	3	8	2	3	3	8
CA pâncreas	1	2	1	4	2	1	0	3
CA próstata	1	1	1	3	1	4	2	7
CA pulmão	2	6	4	12	4	3	2	9
CA reto, anus	0	1	3	4	0	0	0	0
CA útero porção n/esp.	1	0	0	1	1	0	0	1
Cirrose e d crônicas fígado	3	6	7	16	4	2	3	9
D Chagas	1	0	0	1	0	1	1	2
D. cerebrovasculares	15	13	14	42	11	10	8	29
D. circulação pulmonar	1	0	0	1	0	1	0	1
D. hipertensivas	9	12	6	27	3	4	1	8
Demais anom. congênitas	1	0	0	1	0	1	0	1
Demais causas de morte	109	108	49	266	62	45	36	143
Demais causas perinatais	1	1	1	3	3	0	0	3
Desnutrição	0	0	2	2	1	0	1	2
Diabetes mellitus	5	8	12	25	11	11	7	29
Doenças do apêndice	0	0	1	1	0	0	0	0
Doenças infec. Intestinais	0	1	1	2	1	0	2	3
Hiperplasia da próstata	0	0	0	0	0	0	2	2
Hipóxia intra-uterina/asfíxia	0	0	0	0	1	1	0	2
Homicídio	0	1	1	2	0	0	0	0
Infarto agudo do miocárdio	5	4	7	16	8	14	8	30
Infecções espec. per.perinatal	2	0	0	2	0	0	0	0
Insuficiência cardíaca	3	7	3	13	4	2	2	8
Insuficiência renal	1	5	3	9	1	3	2	6
Leucemias	1	0	0	1	0	1	0	1
Mal definidas	4	9	3	16	1	2	3	6
Miocardopatias	3	10	2	15	1	4	1	6
Out. doenças isquem coraç	3	1	4	8	2	5	1	8
Outras doenças pulmão	0	1	0	1	1	2	2	5
Outros acidentes	0	1	1	2	0	0	0	0
Pneumonias	12	15	8	35	18	9	8	35
Quedas	0	0	1	1	0	2	0	2
Septicemia	1	3	5	9	4	2	1	7
Suicídios	0	0	1	1	0	0	0	0
Tuberculose	1	0	0	1	0	0	0	0
Úlcera estômago e duodeno	1	0	0	1	0	0	0	0
Total	205	231	160	596	161	148	105	414

Fonte: Vigilância em Saúde Municipal – Epidemiológica

ÓBITOS POR RESIDÊNCIA- OCORRÊNCIA BATATAIS – COMPARATIVO POR QUADRIMESTRE:

MUNICÍPIO DE RESIDÊNCIA	QUADRIMESTRES/2021				QUADRIMESTRES/2022			
	1º	2º	3º	ANUAL	1º	2º	3º	ANUAL
350100 Altinópolis	6	6	3	15	2	1	1	4
350150 Alvinlândia	0	1	0	1	0	0	0	0
350590 Batatais	171	207	146	524	139	131	89	359
350780 Brodowski	3	6	4	13	4	5	7	16
350940 Cajuru	1	0	1	2	2	0	0	2
351090 Cássia d Coqueiros	2	0	0	2	0	0	1	1
351310 Cravinhos	0	0	0	0	0	1	2	3
351460 Dumont	1	0	0	1	0	1	0	1
352510 Jardinópolis	2	1	0	3	3	2	1	6
352760 Luís Antônio	0	0	0	0	1	0	0	1
353130 Monte Alto	1	0	0	1	0	0	0	0
353360 Nuporanga	0	0	0	0	1	0	0	1
353430 Orlândia	0	1	0	1	0	0	0	0
353950 Pitangueiras	0	1	0	1	0	1	0	1
354020 Pontal	2	1	0	3	1	2	0	3
354090 Pradópolis	0	0	0	0	1	0	0	1
354340 Ribeirão Preto	6	1	4	7	4	3	3	10
Sales de Oliveira	1	0	0	1	0	0	0	0
354750 Sta. Rita P. Quatro	0	0	0	0	1	0	0	1
354760 Sta. Rosa do Viterbo	1	0	1	1	0	0	0	0
354790 Sto. Ant. da Alegria	0	0	0	0	1	1	0	2
São Carlos	0	0	1	1	0	0	0	0
São Joaquim da Barra	0	1	0	1	0	0	0	0
São Sebastião do Paraíso	1	0	0	1	0	0	0	0
355090 São Simão	0	1	0	1	0	0	0	0
355140 Serra Azul	1	1	0	2	0	0	0	0
355150 Serrana	0	1	0	1	0	0	0	0
355170 Sertãozinho	0	0	0	0	1	0	0	1
355360 Tapiratiba	1	0	0	1	0	0	0	0
410480 Cascavel	0	0	0	0	0	0	1	1
Município ignorado - SP	0	2	0	2	0	0	0	0
Total	200	231	160	591	161	148	105	414

Fonte: Vigilância em Saúde Municipal – Epidemiológica

ÓBITOS DE RESIDÊNTES DE BATATAIS – COMPARATIVO POR QUADRIMESTRE:

Município de Residência	1º Quadrimestre	2º Quadrimestre	3º Quadrimestre	Total
350590 Batatais	172	168	112	452

OUVIDORIA



CLIQUE AQUI OU LIGUE (16) 3662-8045 

COBERTURA VACINAL SEGUNDO IMUNOBIOLOGICO - BATATAIS – 2022

VACINA	COBERTURA ANUAL
BCG	74,48%
DTP - 01 ano(1º REF)	51,17%
Hepatite A	63,86%
Menigocócica Conj.C(< 1 ano)	70,62%
Menigocócica Conj.C(1 ano)	60,55%
Pentavalente (< 1 ano)	67,72%
Pneumocócica(<1 ano)	69,52%
Pneumocócica(1 ano)	19,03%
Poliomielite(< 1 ano)	70,07%
Poliomielite(VOP/VIP)(1ºREF)	47,86%
Poliomielite(VOP/VIP)(2ºREF)	50,59%
Rotavírus Humano	68,83%
Tríplice Viral - D1	58,07%
Tríplice Viral - D2	52,67%
Varicela	65,52%
Febre Amarela	53,79%
Hepatite B(30dias)	21,93%
Hepatite B(< 1 ano)	67,72%

Fonte: Vigilância Epidemiológica Municipal - SIPNI - Sistema de Informações do Programa Nacional de Imunizações

1.5.2 - ATIVIDADES DO CONTROLE DE VETORES - 3º QUADRIMESTRE DE 2022**AÇÕES DE PREVENÇÃO À DENGUE**

DESCRIÇÃO	2021		2022	
	3º QUADRI	1º QUADRI	2º QUADRI	3º QUADRI
VISITA A IMÓVEIS	7.727	3.785	9.760	8.262
VISITA A IMÓVEIS (ACS)	0	0	0	0
BLOQUEIO DE CRIADOUROS	147	6.170	1.076	0
BLOQUEIO DE CRIADOUROS (ACS)	0	0	0	0

AVALIAÇÃO DE DENSIDADE LARVÁRIA – ÍNDICE DE BRETEAU

Imóveis pesquisados	1222	1.202	1.187	1.213
Imóveis positivos	0	2	0	1
Recipientes com larvas	0	2	0	1
PONTOS ESTRATÉGICOS				
Imóveis cadastrados	86	87	87	87
Imóveis pesquisados	431	303	502	229
IMÓVEIS ESPECIAIS				
Imóveis cadastrados	70	70	70	70
Imóveis pesquisados	70	64	70	69
TOTAL INSPEÇÕES	9.597	11.524	12.595	9.773
CONTROLE AEDES				

Fonte: Vigilância em Saúde Municipal – Vetores

ATENDIMENTO DE RECLAMAÇÕES:

DESCRIÇÃO	2021		2022	
	3º QUADRI	1º QUADRI	2º QUADRI	3º QUADRI
ROEDORES				
Protocoladas	08	23	08	12
Imóveis Pesquisados	53	147	40	53
Imóveis Desratizados	04	14	06	05
Não Procedentes	04	09	02	0
Não encontrado	0	0	0	0
ESCORPIÃO				
Protocoladas	21	08	10	10
Imóveis Pesquisados	134	57	58	60
Não encontrado	02	0	0	0
AEDES				
Protocoladas	13	24	24	13
Imóveis Pesquisados	87	54	51	51
CASAS DESOCUPADAS				
Protocoladas	0	06	04	0
Imóveis Pesquisados	0	13	04	0
Foram Limpas	0	04	04	0
PERCEV EJOS, PULGAS E CARRAPATOS				
Protocoladas	01	01	02	03
Imóveis Pesquisados	04	01	06	10
CARAMUJO AFRICANO				
Protocoladas	02	05	0	02
Imóveis Pesquisados	06	14	0	05
TERRENOS				
Protocoladas	02	03	0	0
Imóveis Pesquisados	06	04	0	0
Foram limpos	03	02	0	0
CASAS SUJAS				
Protocoladas	01	07	02	01
Imóveis Pesquisados	02	15	02	01
Foram Limpas	01	05	02	01
NOTIFICAÇÕES				
Notificações			02	01
Imóveis Pesquisados	0	03	02	0
Solucionadas	0	03	02	Aguardando
Total Atendidas	48	77	50	41
Total Imóveis Pesquisados	292	308	161	180
INSETICIDA UTILIZADO				
Blocos Parafinados	20	121	45	62
Isclas Peletizadas	0	275 g	0	0
Isclas de Grãos Integrais	250 g	0	0	0

Fonte: Vigilância em Saúde Municipal – Vetores

**RELATÓRIO ADL – Avaliação de Densidade Larvária
OUTUBRO/2022**

IMÓVEIS PESQUISADOS: 1.213
IMÓVEIS FECHADOS: 117
PENDÊNCIAS: 8,79 %
IMÓVEIS POSITIVOS: 1
RECIPIENTES COM LARVAS: 1

ÁREA 1

ÍNDICE DE BRETEAU: 0

ÁREA 2

ÍNDICE DE BRETEAU: 0,17

TOTAL ÍNDICE DE BRETEAU: 0,1

TRABALHO EDUCATIVO: 01

De 21 a 25/11/22: Semana Estadual de Mobilização para Prevenção das Arboviroses no Estado de São Paulo;

- Entrega de folders para população em geral e para profissionais de saúde;
- Entrevista nas rádios e TV's da cidade;
- Publicações nas redes sociais, Facebook, Instagram;
- Orientações sobre dengue
 - Roda de conversa.



1.5.3 - ATIVIDADES DO CEREST - 3º QUADRIMESTRE DE 2022

A Equipe do CEREST Regional de Batatais realizou em 3º Quadrimestre de 2022:

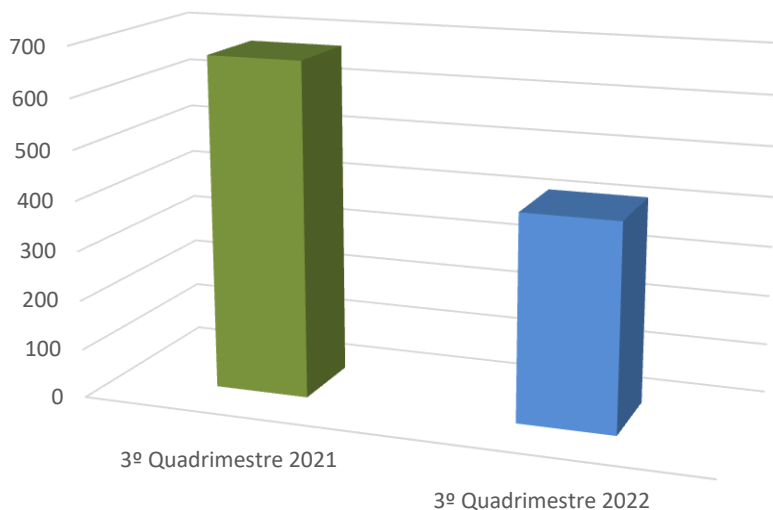
- 415 Notificações de Acidentes de Trabalho (RAAT) com preenchimento do SINAN;
- 718 Atividades educativas/investigações de Acidentes de Trabalho;
- 251 Atendimentos fisioterapêuticos;
- 08 Inspeções Sanitárias em Saúde do Trabalhador sendo 01 no município de Altinópolis, 01 em Brodowski e 06 no município de Batatais;
- 58 atendimentos médicos no Ambulatório Saúde do Trabalhador;
- 20 atendimentos psicológicos no âmbito da Saúde do Trabalhador;
- Rodas de conversas semanais com estagiários de Medicina da UNAERP sobre Saúde do Trabalhador – “Saúde do Trabalhador e importância do Nexo Causal”;
- Roda de conversa com estagiários da medicina da UNAERP com o tema: “Prevenção do Suicídio e Saúde mental no Trabalho”;
- Roda de conversa com pacientes da fisioterapia sobre os 16 anos de existência do CEREST e Prevenção do Suicídio;
- Roda de conversa do fisioterapeuta do CEREST com profissionais da Creche sobre Ergonomia;
- Matriciamento da equipe da UPA, sobre a importância das notificações de Acidentes e Doenças Relacionadas ao Trabalho;
- Matriciamento em Saúde do Trabalhador junto as equipes da Unidade de Saúde Alvorada, PSFII e PSFIII sobre encaminhamentos para o CEREST e notificações de Acidentes e Doenças Relacionadas ao Trabalho;
- 1º Matriciamento em Saúde do Trabalhador com os municípios de abrangência do CEREST com o tema: “Um olhar sobre a importância das notificações de Acidentes de Trabalho”
- 2º Matriciamento em Saúde do Trabalhador com municípios de abrangência do CEREST com o tema: “Oficina sobre notificações de Acidentes e Doenças Relacionadas ao Trabalho”;
- Participação da equipe do CEREST na TV Educadora abordando sobre Problemas psicológicos e segurança no ambiente de trabalho;
- Participação da equipe do CEREST na TV Batatais abordando sobre a atuação do CEREST e notificações de Acidentes e Doenças Relacionadas ao Trabalho;
- Ações educativas junto aos pacientes na sala de espera da Unidade Saúde Alvorada;
- Participação na Rua de Lazer divulgando os 16 anos do CEREST e a prevenção de Acidentes e Doenças Relacionadas ao Trabalho;
- Participação de SIPAT das empresas GM Usinagem e JF Fundição abordando sobre o tema: “Qualidade no Trabalho”;
- Debate sobre saúde mental no trabalho: “Precarização do trabalho e agravos à Saúde do Trabalhador e da Trabalhadora”.



**Notificações advindas dos RAATs preenchidos nos serviços: UPA/Batatais, CEREST e Santa Casa de Misericórdia e Asilo dos Pobres de Batatais.*

COMPARATIVOS DE ACIDENTES DE TRABALHO

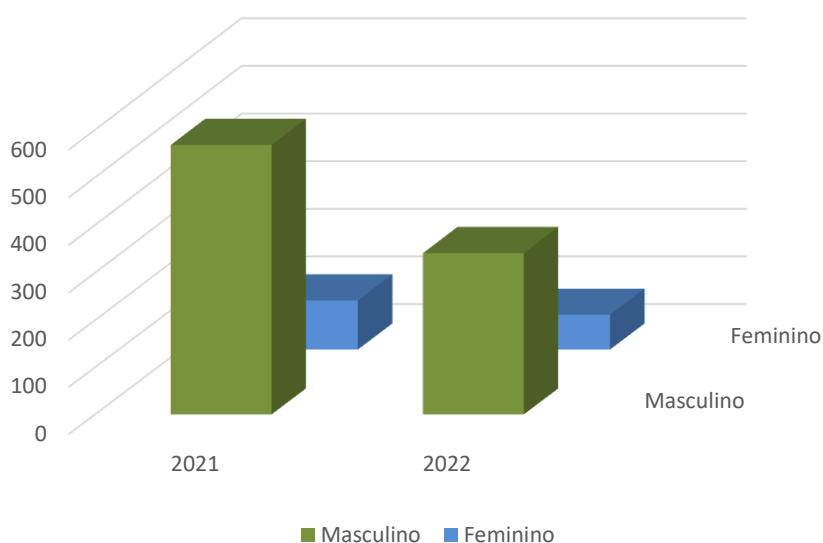
Número de Acidentes de Trabalho - 3º Quadrimestre de 2021 e 2022



3º Quadrimestre de 2021 = 671 Acidentes de Trabalho

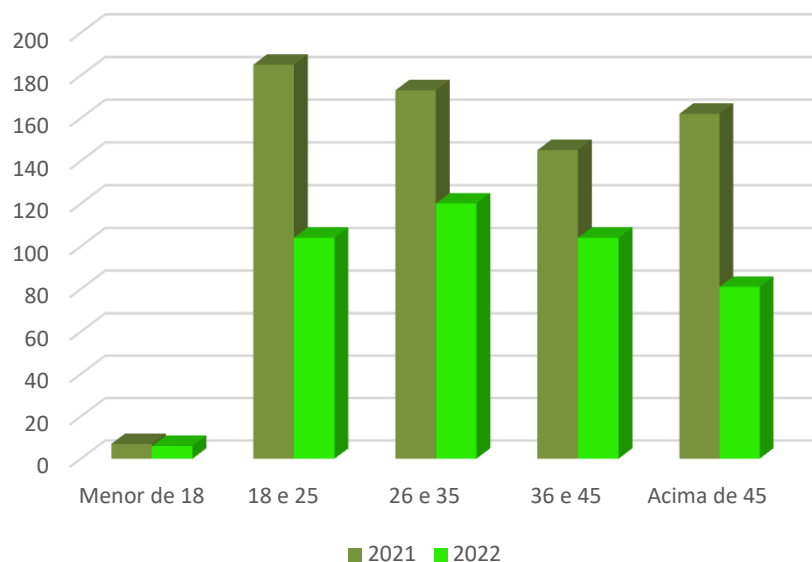
3º Quadrimestre de 2022 = 417 Acidentes de Trabalho

Número de Acidentes de Trabalho por Gênero – 3º Quadrimestre 2021 e 2022




Gênero	2021	2022
Masculino	567	343
Feminino	104	74

Número de Acidentes de Trabalho por Faixa Etária – 3º Quadrimestre 2021 e 2022

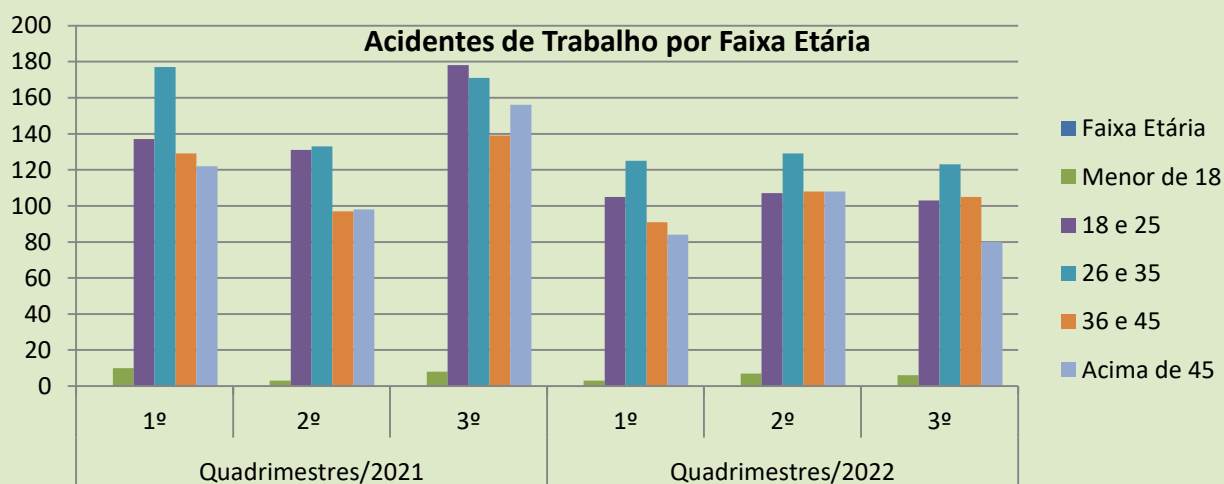


Faixa Etária	2021	2022
Menor de 18	07	06
18 a 25	185	103
26 a 35	172	123
36 a 45	145	105
Acima de 45	162	80




Acidentes de Trabalho por Faixa Etária

Faixa Etária	Quadrimestres/2021			Quadrimestres/2022		
	1º	2º	3º	1º	2º	3º
Menor de 18	10	3	8	03	07	06
18 e 25	137	131	178	105	107	103
26 e 35	177	133	171	125	129	123
36 e 45	129	97	139	91	108	105
Acima de 45	122	98	156	84	108	80



Fonte: Vigilância em Saúde Municipal – CEREST



AÇÕES EDUCATIVAS



Rua de Lazer – Saúde de Trabalhador



SIPAT – GM Usinagem e JF Fundição



EDUCADORA ENTREVISTA

PROBLEMAS PSICOLÓGICOS E SEGURANÇA NO AMBIENTE DE TRABALHO
EE 04 10 2022

Educadora - outubro 5, 2022



Educadora Entrevista equipe do CEREST




Matriciamento Saúde do Trabalhador PSFII e PSFIII




Debate sobre Saúde Mental no Trabalho



Matriciamento Municípios de Abrangência do CEREST - 16 anos do Centro de Referência em Saúde do Trabalhador



Ação Educativa – Prevenção Suicídio



Roda de Conversa sobre Ergonomia com profissionais da creche

1.5.4 - ATIVIDADES DA VIGILÂNCIA SANITÁRIA - 3º QUADRIMESTRE DE 2022

Relatório procedimentos por grupo de CNAE de estabelecimento sujeito a licenciamento da Vigilância Sanitária	1º QUAD. 2022	2º QUAD. 2022	3º QUAD. 2022
COM. ATAC. DE PROD. FARMACEUTICOS DE USO VET.	0	0	0
COM. ATAC. DE ALIMENTOS	1	0	0
COM. ATAC. DE COSM. PROD. DE HIGIENE E PERFUMES	0	0	1
COM. ATAC. DE DIVERSAS CLASSES DE PRODUTOS	0	0	0
COM. ATAC. DE MEDICAMENTOS	0	0	0
COM. ATAC. DE PROD. PARA SAÚDE	0	0	1
COM. ATAC. DE SANEANTES DOMISSANITARIOS	0	0	0
COM. VAREJ. DE ALIMENTOS	245	94	61
COM. VAREJ. DE COSMETICOS	0	0	0
COM. VAREJ. DE MEDICAMENTOS	16	12	8
COM. VAREJ. OUTROS	16	0	0
CONTROLE DE PRAGAS URBANAS E SERV. DE ESTERILIZ.	0	0	0
DEP. DE PRODUTOS RELAC. À SAÚDE	0	0	0
ENVASAMENTO E EMP. DE PRODUTOS RELAC. A SAÚDE	0	0	0
INDÚSTRIA DE ADITIVOS PARA ALIMENTOS	0	0	0
INDÚSTRIA DE ALIMENTOS	12	5	6
INDÚSTRIA DE COSMET. PROD. DE HIGIENE E PERFUMES	1	0	0
INDÚSTRIA DE EMBALAGENS PARA ALIMENTOS	0	0	0
INDÚSTRIA DE FARMOQUIMICOS	0	0	0
INDÚSTRIA DE FERMENTO, LEVEDURA E ADIT. P/ USO IND.	0	0	0
INDÚSTRIA DE MEDICAMENTOS	0	0	0
INDÚSTRIA DE PRODUTOS PARA SAÚDE	1	2	1
INDÚSTRIA DE SANEANTES DOMISSANITÁRIOS	0	0	0
INDÚSTRIA DE TRANSFORMAÇÃO	0	0	0
INDÚSTRIA DE ÁGUA MINERAL	0	0	0
OUTRAS ATIVIDADES RELACIONADAS À SAÚDE	82	15	61
OUTROS	0	0	0
PRESTAÇÃO DE SERVIÇOS COLETIVOS E SOCIAIS	61	63	75
PRESTAÇÃO DE SERVIÇOS DE SAÚDE	89	98	86
PRESTAÇÃO DE SERVIÇOS DE TRANSPORTE DE PRODUTOS	2	1	3
PRESTAÇÃO DE SERVIÇOS VETERINÁRIOS	5	5	2
PRODUTOS RELACIONADOS À SAÚDE	0	0	1
SEDES DE EMPRESAS IMPORTADORAS	0	0	0
Total de estabelecimento inspecionado sujeito a VISA	531	295	306
Locais inspecionados isentos de licenciamento	256	16	51
TOTAL GERAL	787	311	357

Fonte: SIVISA

Relatório por solicitação

Licença de Funcionamento Inicial	46	46	28
Renovação Licença de Funcionamento	102	123	106
Cancelamento de Licença de Funcionamento	18	38	09
Alteração de dados cadastrais	33	211	25
Total	199	418	168

Fonte: SIVISA

PRO AGUA						
(Água fornecida pela rede pública)	2021			2022		
	1º QUAD.	2º QUAD.	3º QUAD.	1º QUAD.	2º QUAD.	3º QUAD.
Bacteriológico - Total de amostras	52	52	52	52	52	52
Referência: Bac. 100 % satisfatório	0 – 100% satisfatório	0 – 100% satisfatório	0-100% satisfatório	0-100% satisfatório	0-100% satisfatório	0-100% satisfatório
Cloro - Total de amostras	52	52	52	52	52	52
Referência: (02 a 2,0 mg/L)						
Quant. Amostra CI Abaixo	0 – 100% satisfatório	0 – 100% satisfatório	0 – 100% satisfatório	0 – 100% satisfatório	0 – 100% satisfatório	0-100% satisfatório
Quant. Amostra CI Acima	0 – 100% satisfatório	0 – 100% satisfatório	0 – 100% satisfatório	0 – 100% satisfatório	0 – 100% satisfatório	0-100% satisfatório
FLUOR - Referência: (0,6 a 0,8 mg/l) Total de amostras coletadas	12	12	12	12	12	12
% amostras satisfatórias	50%	83,34%	33,33%	58,33%	41,66%	66,67%
Quant. Amostra Fluor abaixo	6	1	8	5	5	4
Quant. Amostra Fluor acima	0	1	0	0	2	0

OUTRAS AÇÕES	2021			2022		
	1º QUAD.	2º QUAD.	3º QUAD.	1º QUAD.	2º QUAD.	3º QUAD.
Avaliação de projetos básico de arquitetura (est. sujeitos a Visa).	16	5	6	6	9	1
LTA - projeto	2	2	0	3	3	2
TOTAL	18	7	6	9	12	3

PROGRAMAS ESTADUAIS – COLETAS PARA ANÁLISE

Programa Paulista de Alimentos e outros (agrotóxico)	0	0	0	0	4	1
Programa de Água *ANÁLISE DE ORIENTAÇÃO Tratada para Dialise	0	0	0	1*	1	0

AUTOS DE INFRAÇÃO

ATIVIDADE	TOTAL	PENALIDADES APLICADAS
SAÚDE	0	-
ALIMENTO	02	Multa
OUTROS	02	Advertência / andamento
TOTAL AUTO INFRAÇÃO	04	

Fonte: Vigilância em Saúde Municipal – SANITÁRIA

EDUCAÇÃO EM VISA

0

VACINAÇÃO CONTRA RAIVA

Realizadas campanha de vacinação contra raiva animal

Espécie	1º trimestre/2022	2º trimestre/2022	3º trimestre/2022
CÃES	107	880	1168
GATOS	14	70	82
TOTAL	121	950	1250

1.5.5 - ATIVIDADES DE VIGILÂNCIA ÀS INFECÇÕES SEXUALMENTE TRANSMISSÍVEIS

ATIVIDADES CONTÍNUAS:

- Orientações pré-teste no C.T.A. realizadas as segundas, quintas e sextas-feiras;
- Atendimento de Pré e Pós Consulta Médica no Ambulatório de Infectologia;
- Atendimento do Setor de Enfermagem com Enfermeiro e Técnico de Enfermagem para os pacientes em atendimento no Ambulatório de Infectologia e C.T.A.;
- Atendimento Odontológico;
- Atendimento de consulta e terapia Psicológica;
- Atendimento do Serviço Social;
- Atendimento Pedagógico no C.T.A. e atividades extramuros;
- Distribuição de Preservativos Masculinos, Femininos e Gel Lubrificante;
- Distribuição de AUTO TESTE DE HIV.

CTA 
Centro de Testagem e
Aconselhamento

ATENDIMENTOS REALIZADOS PELO CTA “Centro de Testagem e Aconselhamento”

Os exames oferecidos são para o diagnóstico de: HIV, Sífilis, Hepatites B e C por procura espontânea e solicitação médica. É disponibilizada orientação pré e pós-testes com acolhimento de demandas individuais específicas. Foram realizados testes rápidos e ou convencionais de acordo com cada demanda. Para os casos necessários houve o agendamento de consulta médica para tratamento de doenças sexualmente transmissíveis.

Foram realizados Grupos com palestras sobre Prevenção às Doenças Sexualmente Transmissíveis (HIV/AIDS, Hepatites e outras).

Realização de testagem na UBS Vila Lúcia no dia 03 de setembro de 2022.



Testagem de Sífilis em mulheres no Outubro Rosa.



Participação da equipe na 11ª Jornada Paulista de Doenças Sexualmente Transmissíveis (6 a 8 de outubro).



Premiação na Jornada por ação implantada no Ambulatório



Distribuição de preservativos e folhetos informativos no Sábado na Praça no dia 12/11/2022.



Foi realizado no dia 03/12/2022 na Praça da prefeitura, a Campanha Fique Sabendo em comemoração ao Dia Mundial de Luta contra a aids, com oferecimento de testagem para HIV e Sífilis.



EXAMES REALIZADOS:

DESCRIÇÃO	QUADRIMESTRES/2021			QUADRIMESTRES/2022		
	1º	2º	3º	1º	2º	3º
Teste Rápido de HIV	78	16	101	84	86	72
Teste Rápido de Hepat B	83	17	89	79	57	56
Teste Rápido de Hepat C	83	17	89	54	58	56
Teste Rápido de Sífilis	81	15	92	78	86	107
TOTAL	325	65	371	295	287	291

RESULTADOS POSITIVOS ENCONTRADOS EM TESTE RÁPIDO:

DESCRIÇÃO	QUADRIMESTRES/2021			QUADRIMESTRES/2022		
	1º	2º	3º	1º	2º	3º
Positivo de HIV	03	00	01	03	00	00
Positivos p/ Sífilis	08	01	12	07	12	06
Positivo de Hepatite C	01	00	00	01	00	00
Positivo de Hepatite B	00	00	00	00	00	00
TOTAL	12	01	13	11	12	06

INSUMOS DE PREVENÇÃO DISTRIBUÍDOS:

Total de insumos distribuídos para população em geral e usuários do Ambulatório de Infectologia e CTA “Centro de Testagem e Aconselhamento”:

DESCRIÇÃO	QUADRIMESTRES/2021			QUADRIMESTRES/2022		
	1º	2º	3º	1º	2º	3º
Preservativos masculinos	42.048	37.024	43.003	59.098	34.089	29.808
Preservativos femininos	487	843	850	1.020	188	860
Gel lubrificante em sachê	10.500	3.700	1.084	5.398	2.132	5.700

Fonte: Ambulatório das IST - CTA

1.6 – FARMÁCIA

A Farmácia Central atua no controle, distribuição e dispensação de medicamentos, materiais de enfermagem e odontológicos.

Os medicamentos com dispensação direta aos usuários realizada pela Farmácia Central referem-se aos seguintes programas:

- Dispensação de medicamentos de Ação Judicial;
- Dispensação de medicamentos do programa HIV/AIDS;
- Dispensação de medicamentos do programa DST, Hanseníase, Meningite e Tuberculose;
- Dispensação de Medicamentos de Alto Custo;
- Insumos Diabéticos (1ª entrega – glicosímetro, lancetador);
- Outros Medicamentos dispensados na Farmácia Central.

As farmácias das Unidades de Saúde, ou seja, Amb. Egidio Ricco, Unidades Básicas e UPA dispensam medicamentos dos seguintes programas:

- Dispensação de medicamentos do programa Dose Certa;
- Dispensação de medicamentos Padronizados;
- Dispensação de Insumos Diabéticos;
- Dispensação de Medicamentos controlados.

A padronização de medicamentos da Rede Pública conta com 302 itens.



Os Quadros abaixo consolidam as receitas médicas recebidas no Quadrimestre com dispensação de medicamentos:

PROGRAMA	Setembro	Outubro	Novembro	Dezembro	TOTAL 3º QUADRI
Dispensação de medicamentos de Ação Judicial	115	102	115	108	440
Dispensação de medicamentos do programa HIV/AIDS	68	68	64	77	227
Dispensação de medicamentos do programa DST, Hanseníase, Meningite e Tuberculose	17	22	29	14	82
Dispensação de Medicamentos de Alto Custo	1091	1093	1220	1230	4634
Insumos Diabéticos (1ª entrega – glicosímetro, lancetador).	20	05	09	10	44
Farmácia Central (outros medicamentos)	24	38	55	65	182
AER, UBS, PSF e UPA (programa Dose Certa, padronizados, insumos diabéticos e medicamentos controlados)	11262	10630	11062	10583	43537
Total de receitas	12597	11958	12554	12087	49146

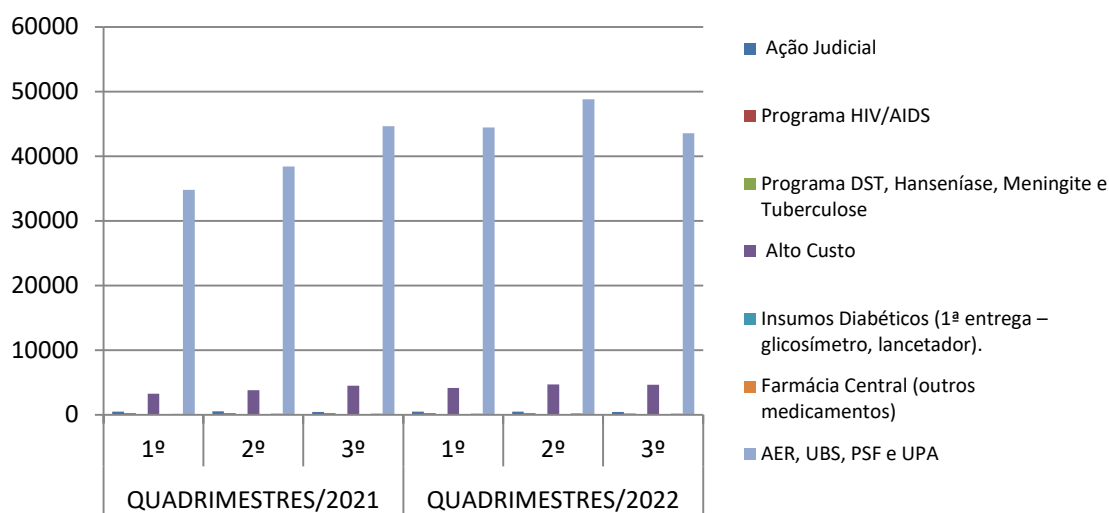
Fonte: Farmácia Central



COMPARATIVO QUADRIMESTRAL DA DISPENSAÇÃO DE RECEITAS

PROGRAMA	QUADRIMESTRES/2021			QUADRIMESTRES/2022		
	1º	2º	3º	1º	2º	3º
Ação Judicial	519	529	466	480	484	440
Programa HIV/AIDS	234	261	274	238	245	227
Programa DST, Hanseníase, Meningite e Tuberculose	114	94	57	68	84	82
Alto Custo	3.255	3.795	4.499	4.165	4.692	4.634
Insumos Diabéticos (1ª entrega – glicosímetro, lancetador).	39	43	46	42	59	44
Farmácia Central (outros medicamentos)	170	182	183	193	235	182
AER, UBS, PSF e UPA	34.780	38.400	44.618	44.416	48.802	43.537
TOTAL	39.111	43.304	49.960	49.602	54.601	49.146

Fonte: Farmácia Central



1.7 – TRANSPORTE

O transporte de pacientes do município de Batatais é realizado através das ambulâncias, ônibus, vans e outros veículos, visando sempre acessar a assistência de saúde necessária a cada um. Esses serviços são totalmente custeados com recursos próprios do município.


1.7.1 – TRANSPORTE INTERMUNICIPAL

Os transportes aos serviços de Ribeirão Preto são realizados por Ônibus para a maioria dos pacientes. O município dispõe de serviço terceirizado contando com três ônibus diariamente, transportando pacientes e acompanhantes conforme abaixo:

Linha	Horário	QUADRIMESTRES/2021			QUADRIMESTRES/2022		
		1º	2º	3º	1º	2º	3º
001	05:30 às 13:00 hs	1.568	1.817	3.248	2.224	2.402	3.666
002	05:30 às 13:00 hs	438	230	880	662	1.076	1.935
003	10:00 às 18:00 hs	1.195	1.330	2.247	1.518	2.071	2.976

Fonte: Setor de Ambulância e transportes da SMS

O Quadro abaixo informa o **número de atendimentos para viagens** intermunicipais realizadas através de outros veículos:



Destino	QUADRIMESTRES/2021			QUADRIMESTRES/2022		
	1º	2º	3º	1º	2º	3º
Américo Brasiliense	9	6	11	17	2	3
Araraquara	0	0	0	0	3	8
Barretos	14	16	38	28	31	27
Bauru	5	7	7	2	9	13
Cravinhos	72	166	0	134	80	49
Franca	0	0	0	2	1	0
Guariba	0	0	0	0	0	1
Matão	7	22	0	19	4	0
Monte Alto	0	0	0	1	1	1
Pitangueiras	0	0	0	0	0	36
Ribeirão Preto	277	297	425	443	572	695
São Paulo	17	17	10	20	39	42
Serrana	322	224	572	558	566	453
Sertãozinho	53	53	135	38	9	67
Taquaritinga	0	0	0	0	0	2
Total	776	808	1.198	1.262	1.237	1.408

Fonte: Setor de Ambulância e transportes da SMS

As viagens para Cravinhos são para realização de exames por Empresa contratada. As viagens para Serrana são para exames, por Empresa contratada, e para consultas e procedimentos realizados pelo Hospital Estadual.

1.7.2 – TRANSPORTE INTRAMUNICIPAL

Os transportes de pacientes para os serviços disponíveis no município totalizaram 3.538 no quadrimestre, com uma média mensal de 885 atendimentos.

Para o serviço de terapia renal substitutiva (hemodiálise) são transportados 31 pacientes de segunda a sábado, sendo 3 sessões semanais por paciente:

- Segunda, quarta e sexta: 1º TURNO - 08 PACIENTES e 2º TURNO – 07 PACIENTES.
- Terça, quinta e sábado: 1º TURNO – 08 PACIENTES e 2º TURNO – 08 PACIENTES.

1.8 – CENTRAL DE REGULAÇÃO E AGENDAMENTO

A Central de Regulação é um órgão integrante da Secretaria Municipal de Saúde que, em conformidade com as diretrizes do Ministério da Saúde gerencia toda a necessidade de assistência em saúde dos usuários SUS, ordenando o acesso dos pacientes às consultas especializadas e exames de apoio diagnóstico e terapêutico.

O acesso é fornecido através do agendamento dos encaminhamentos recebidos pelas Unidades Básicas de Saúde para as devidas especialidades e procedimentos de média e alta complexidade ofertados pelo sistema municipal de saúde e centros de referência do DRS XIII (Departamento Regional de Saúde de Ribeirão Preto).

1.8.1 – AGENDAMENTO AOS SERVIÇOS DO MUNICÍPIO

Estão demonstrados na tabela a seguir as quantidades de guias de consultas agendadas nos serviços disponíveis e ofertados pelo município:

ESPECIALIDADES	Setembro	Outubro	Novembro	Dezembro	TOTAL 3º QUADRI
AMB. DE NEFROLOGIA	10	10	10	10	40
CARDIOLOGISTA	147	148	115	99	509
CIRURGIA AMBULATORIAL	57	66	95	90	308
CIRURGIA GERAL	11	8	12	4	35
DERMATOLOGISTA	167	127	183	152	629
GASTROENTEROLOGISTA	43	49	51	29	172
NEUROLOGISTA	102	113	100	87	402
OFTALMOLOGISTA	322	331	370	251	1274
ONCOLOGISTA	15	10	3	7	35
ORTOPEDISTA	168	122	133	151	574
ORTOPEDIA ALTA COMPLEX.	6	SUSPENSO	6	6	18
OTORRINOLARINGOLOGISTA	177	122	29	69	397
PEDIATRIA (ENDOCRINOLOGISTA)	12	2	6	3	23
PNEUMOLOGISTA	39	32	35	32	138
REUMATOLOGISTA	29	38	28	30	125
REUMATOLOGISTA–GRUPO DOR	11	12	13	9	45
UROLOGISTA	102	99	101	48	350
VASCULAR	51	74	89	71	285
TOTAL	1469	1363	1379	1148	5359

Fonte: Central de Regulação e Agendamento – SMS

Atendimento ao Público

Praça Cônego Joaquim Alves nº 167 – Bairro Centro.

Expediente: Segunda a Sexta-feira das 8h às 16h.

Sala 8, Térreo – Fone (16) 3662-2784

Cartão Nacional de Saúde – Emissão e alteração.

Requerimento de Prontuário Médico.

Outros Requerimentos.



**COMPARATIVO QUADRIMESTRAL DE AGENDAMENTO DE CONSULTAS MÉDICAS
ESPECIALIZADAS**

ESPECIALIDADES	QUADRIMESTRES/2021			QUADRIMESTRES/2022		
	1º	2º	3º	1º	2º	3º
AMBULATÓRIO DE NEFROLOGIA	42	42	38	37	47	40
CARDIOLOGISTA	291	316	411	455	510	509
CIRURGIA AMBULATORIAL	384	243	291	404	377	308
CIRURGIA GERAL	0	20	68	55	33	35
DERMATOLOGISTA	429	479	608	710	618	629
GASTROENTEROLOGISTA	159	164	236	190	173	172
NEUROLOGISTA	263	261	401	324	372	402
OFTALMOLOGISTA *	1.703	1.183	1.933	1.827	1.363	1274
ONCOLOGISTA	45	36	31	18	42	35
ORTOPEDISTA	694	645	738	684	815	574
ORTOPEDIA ALTA COMPLEX.	0	12	118	59	43	18
OTORRINOLARINGOLOGISTA	297	318	356	297	436	397
PEDIATRIA (ENDOCRINOLOGISTA)	20	65	46	59	25	23
PNEUMOLOGISTA	155	141	176	136	170	138
REUMATOLOGISTA	90	112	120	130	128	125
REUMATOLOGISTA–GRUPO DOR				49	135	45
UROLOGISTA	313	300	305	490	390	350
VASCULAR	146	159	184	211	318	285
TOTAL	5.011	4.431	6.014	6.076	6.626	5359

* OFTALMOLOGISTA - Os agendamentos das avaliações oftalmológicas pré-operatórias referentes o “Mutirão de Catarata” de 2022 estão informados na linha Oftalmologista do 2º e 3º quadrimestre/2022 (meses de Junho a Dezembro) num total de 490 avaliações.


O Ambulatório de Ortopedia de alta complexidade (quadril e joelho) tem enfrentado dificuldades desde a retomada das atividades em agosto de 2021, após praticamente dois anos de pandemia da COVID-19. Houve interrupção no primeiro quadrimestre de 2022 devido a falta de próteses de qualidade no mercado, e no 3º quadrimestre em consequência do aumento da demanda de casos de urgência/emergência de outros municípios regulados para a Santa Casa de Batatais pela Central de Oferta de Serviços de Saúde - CROSS.

Na tabela a seguir estão demonstradas as quantidades de guias de exames com finalidade diagnóstica agendadas nos serviços disponíveis e ofertados pelo município, sejam contratados ou conveniados:

PROCEDIMENTO	Setembro	Outubro	Novembro	Dezembro	TOTAL 3º QUADRI
Ecocardiograma	36	35	16	26	113
Enema Opaco	0	1	1	2	4
Holter	7	6	0	3	16
Mamografia	61	104	238	49	452
MAPA	0	0	4	0	4
REED	6	2	4	2	14
Ressonância	50	40	49	49	188
RX Intestino Delgado	0	1	0	0	1
Teste Ergometrico	1	10	0	0	11
Tomografia	105	89	89	61	344
US Articulação	140	111	134	198	583
US Mama	55	54	63	66	238
US Tireóide	18	18	23	8	67
US Transvaginal	142	176	155	249	722
US Venoso	29	39	30	31	129
TOTAL	650	686	806	744	2886

Fonte: Central de Regulação e Agendamento – SMS

Os exames de Ressonância Magnética oferecidos pelo município são realizados por empresa contratada. Os exames de Tomografia Computadorizada e Ultrassonografia são realizados através de convênio com a Santa Casa de Batatais, e por Ata de Preço do Consorcio AVH. Outros exames também utilizados da Ata de Preços do Consorcio AVH são: Teste de Esforço Ergométrico, Endoscopia digestiva, Colonoscopia, MAPA, Holter.



1.8.2 – AGENDAMENTOS AOS SERVIÇOS OFERTADOS PELO ESTADO

O Departamento Regional de Saúde ofertou cotas para os exames abaixo que foram agendados no Hospital Estadual de Ribeirão, Hospital Estadual de Serrana, Sobecan e Mater:

PROCEDIMENTO	Setembro	Outubro	Novembro	Dezembro	TOTAL 3º QUADRI
Audiometria	22	13	18	11	64
Ecocardiografia	71	7	6	9	93
Mamografia	15	0	0	0	15
US Geral	170	129	86	156	541
Tomografia	15	44	9	0	68
US Morfológico	8	9	19	15	51
Total	279	189	120	180	768

Os pacientes encaminhados para procedimentos não disponíveis no município são referenciados para os prestadores da região de Ribeirão Preto: Hospital das Clínicas, Hospital Estadual de Ribeirão, Hospital Estadual de Serrana e Centro de Referência em Saúde da Mulher – MATER.

Os encaminhamentos são inseridos no Sistema de Agendamento CROSS (Central de Regulação de Ofertas dos Serviços de Saúde) para serem avaliados e agendados pelos prestadores acima citados e setor de agendamento do DRS XIII.

O Quadro abaixo apresenta a quantidade de solicitações encaminhadas(ENC), agendadas (AG) e a demanda reprimida (DR) nos serviços referenciados pelo Estado:

ESPECIALIDADES	Setembro			Outubro			Novembro			Dezembro			TOTAL		
	ENC	AG	DR	ENC	AG	DR	ENC	AG	DR	ENC	AG	DR	ENC	AG	DR
ALERGIA - ALE	2	0	2	1	0	1	2	1	1	1	0	1	6	1	5
AMBULATORIO CIRURGIA TORÁCICA - ACT	1	1	0	0	0	0	1	0	1	0	0	0	2	1	1
AMBULATÓRIO LUCY MONTORO	0	0	0	5	4	1	0	0	0	0	0	0	5	4	1
ANESTESIA	20	18	2	28	22	6	28	26	2	13	4	9	89	70	19
APARELHO AMPLIFICAÇÃO SONORA INDIVIDUAL	11	1	10	12	0	12	9	0	9	9	1	8	41	2	39
CARDIOLOGIA INFANTIL - CI4	0	0	0	0	0	0	0	0	0	0	0	0	0	0	0
CARDIOLOGIA - CA6	0	0	0	0	0	0	2	0	2	5	0	5	7	0	7
CIRURGIA DIGESTIVA BARIATRICA - CDBA	0	0	0	1	0	1	1	0	1	0	0	0	2	0	2
CIRURGIA DIGESTIVA DE AFECÇÕES DO PÂNCREAS E VIAS BILIARES - CDPVB	0	0	0	0	0	0	0	0	0	0	0	0	0	0	0
CIRURGIA DIGESTIVA ESOFAGO/ESTOMAGO - CDEE	0	0	0	0	0	0	0	0	0	0	0	0	0	0	0
CIRURGIA DE CABECA E PESCOCO - CCP	4	3	1	5	2	3	3	1	2	2	1	1	14	7	7
CIRURGIA GINECOLÓGICA (MATER)	5	3	2	5	1	4	9	4	5	9	1	8	28	9	19

CIRURGIA PEDIATRICA	3	3	0	2	2	0	4	4	0	4	4	0	13	13	0
CIRURGIA PLASTICA - CPL	7	4	3	7	1	6	8	1	7	8	1	7	30	7	23
DERMATOLOGIA - CLD	1	1	0	2	2	0	1	1	0	1	1	0	5	5	0
ENDOCRINO ADULTO - ENA	2	0	2	4	0	4	11	1	10	0	0	0	17	1	16
ENDOCRINOLOGIA DA CRIANÇA/ADOLESCENTE - ECA	0	0	0	2	0	2	6	0	6	2	0	2	10	0	10
FONOAUDIOLOGIA CIR-HE	22	22	0	30	27	3	23	22	1	13	13	0	88	84	4
GASTRO CIRURGIA (GAC)	26	25	1	11	11	0	22	21	1	8	8	0	67	65	2
GASTRO FÍGADO - GAF	1	0	1	0	0	0	0	0	0	3	0	3	4	0	4
GASTRO INFANTIL - GIN	1	0	1	2	0	2	1	1	0	0	0	0	4	1	3
GASTRO MEDICA - GAM	0	0	0	0	0	0	0	0	0	3	0	3	3	0	3
GENETICA - GEN	2	0	2	1	0	1	2	0	2	0	0	0	5	0	5
GERIATRIA - GERI	0	0	0	0	0	0	0	0	0	0	0	0	0	0	0
GINECOLOGIA	11	10	1	22	9	13	21	14	7	17	5	12	71	38	33
HEMATOLOGIA - HEM	4	4	0	2	0	2	3	1	2	2	1	1	11	6	5
HEPATITE - HPA	0	0	0	0	0	0	1	0	1	1	1	0	2	1	1
IMUNOLOGIA PEDIATRICA - IMP	3	3	0	0	0	0	0	0	0	2	2	0	5	5	0
MASTOLOGIA BENIGNA - MAB	6	5	1	5	4	1	8	5	3	7	1	6	26	15	11
NEFROLOGIA ADULTO - NEA3	0	0	0	0	0	0	0	0	0	0	0	0	0	0	0
NEFROLOGIA INFANTIL - NEI	0	0	0	0	0	0	0	0	0	0	0	0	0	0	0
NEURO CIRURGIA - NEC	0	0	0	6	0	6	5	1	4	1	0	1	12	1	11
NEURO CIRURGIA CABECA - NECA	0	0	0	0	0	0	1	0	1	0	0	0	1	0	1
NEURO CIRURGIA INFANTIL - NCI	0	0	0	1	0	1	1	1	0	0	0	0	2	1	1
NEUROLOGIA INFANTIL - NIN	0	0	0	1	0	1	1	0	1	0	0	0	2	0	2
NEUROLOGIA - REABILITAÇÃO FÍSICA	2	1	1	6	2	4	5	1	4	0	0	0	13	4	9
NEUROLOGIA - REABILITAÇÃO INTELECTUAL	30	29	1	15	3	12	20	0	20	23	0	23	88	32	56
NEUROLOGIA TRIAGEM - CN3	0	0	0	1	1	0	0	0	0	2	1	1	3	2	1
NUTROLOGIA - NUT	0	0	0	0	0	0	0	0	0	0	0	0	0	0	0
OBSTETRÍCIA - PRÉ NATAL ALTO RISCO	5	5	0	8	8	0	0	2	2	2	2	0	15	17	2
OBSTETRÍCIA - PRÉ NATAL RISCO INTERMEDIÁRIO	1	1	0	1	1	0	0	0	0	1	1	0	3	3	0
OFTALMOLOGIA	104	14	90	46	3	43	63	3	60	63	2	61	276	22	254
ONCOLOGIA	18	18	0	10	10	0	14	14	0	15	15	0	57	57	0
ORTOPEDIA JOELHO	4	4	0	2	2	0	5	5	0	1	1	0	12	12	0
ORTOPEDIA MÃO	4	4	0	5	3	2	8	8	0	4	3	1	21	18	3
ORTOPEDIA PEDIATRICA	0	0	0	1	0	1	1	1	0	1	0	1	3	1	2
OTORRINOLARINGOLOGIA - ORL	25	15	10	20	7	13	22	10	12	26	7	19	93	39	54
OTORRINO - REABILITAÇÃO AUDITIVA	9	0	9	16	0	16	30	1	29	39	0	39	94	1	93
PEDIATRIA - PED	1	1	0	0	0	0	0	0	0	0	0	0	1	1	0
PNEUMOLOGIA ADULTO - PNE	1	1	0	1	1	0	0	0	0	0	0	0	2	2	0
PROCTOLOGIA - PRO	10	10	0	11	9	2	17	15	2	9	8	1	47	42	5
PSIQUIATRIA	0	0	0	0	0	0	0	0	0	0	0	0	0	0	0
REUMATOLOGIA ADULTO - IMU3	0	0	0	0	0	0	0	0	0	0	0	0	0	0	0
REUMATOLOGIA PEDIATRICA - RPE	0	0	0	2	1	1	0	0	0	0	0	0	2	1	1
UROLOGIA - URO	4	0	4	15	4	11	7	0	7	5	0	5	31	4	27
UROLOGIA (HERP)	0	0	0	0	0	0	0	0	0	0	0	0	0	0	0
VASCULAR - VAS	4	4	0	11	10	1	9	7	2	5	4	1	29	25	4
TOTAL	343	209	134	314	150	164	366	172	194	298	87	211	1321	618	703

Fonte: Central de Regulação e Agendamento – SMS

Os **exames** indisponíveis na rede municipal de saúde são encaminhados para os serviços disponibilizados pelo Estado e distribuídos pelo DRS XIII – Ribeirão Preto.

Abaixo estão demonstrados os exames ofertados e a quantidade de solicitações atendidas e demanda reprimida:

PROCEDIMENTO	SET			OUT			NOV			DEZ			TOTAL		
	S	A	DR	S	A	DR	S	A	DR	S	A	DR	S	A	DR
ANGIORESSONANCIA CEREBRAL	0	0	0	0	0	0	0	0	0	1	0	1	1	0	1
BIOPSIA PRÓSTATA	2	0	2	4	1	3	3	0	3	2	0	2	11	1	10
CAMPIMETRIA	6	0	6	5	0	5	4	0	4	3	0	3	18	0	18
CAPSULOTOMIA - YAG LASER	8	8	0	7	7	0	4	4	0	2	0	2	21	19	2
CATETERISMO CARDIACO	2	0	2	3	0	3	1	0	1	0	0	0	6	0	6
CINTILOGRAFIA	2	0	2	3	1	2	2	1	1	2	1	1	9	3	6
DENSITOMETRIA	6	6	0	5	5	0	6	6	0	4	4	0	21	21	0
ECO SOB ESTRESSE	1	0	1	0	0	0	0	0	0	0	0	0	1	0	1
ECO TRANSESOFAGICA	0	0	0	1	0	1	0	0	0	1	1	0	2	1	1
ESPIROMETRIA	0	0	0	1	1	0	0	0	0	0	0	0	1	1	0
HOLTER	1	0	1	3	0	3	5	0	5	0	0	0	9	0	9
MAPA	0	0	0	0	0	0	0	0	0	1	0	1	1	0	1
NASOFIBROSCOPIA	23	3	20	13	5	8	12	2	10	13	2	11	61	12	49
PAAF COM TIREÓIDE	2	2	0	0	0	0	0	0	0	0	0	0	2	2	0
PAQUIMETRIA ULTRASSONICA	4	0	4	1	0	1	0	0	0	3	0	3	8	0	8
RESSONANCIA	4	4	0	4	4	0	4	4	0	4	4	0	16	16	0
TOMOGRAFIA	4	4	0	3	3	0	4	4	0	4	4	0	15	15	0
TOTAL	63	27	36	49	26	23	42	21	21	37	16	21	191	90	101

Fonte: Central de Regulação e Agendamento - SMS

Legenda: S – Solicitado A – Agendado DR – Demanda Reprimida

Estão inseridos na tabela acima os exames de alta complexidade disponibilizados pela Secretaria do Estado, num total mensal de 14 APACs (Autorização de Procedimento de Alta Complexidade): 04 para Ressonância Magnética, 04 para Densitometria Óssea e algumas cotas fornecidas pelo HC Campus e, em média, 04 para Tomografia Computadorizada.

2. SERVIÇOS CONVENIADOS

2.1 – SANTA CASA DE BATATAIS – HOSPITALAR E AMBULATORIAL

Os atendimentos prestados pela Santa Casa de Batatais a nível ambulatorial estão no Quadro, a seguir, por tipo de atendimento. As consultas médicas especializadas são referentes aos atendimentos dos ambulatórios de nefrologia, gastroenterologia, urologia, oncologia, obstetrícia, ortopedia de alta complexidade e traumatologia-ortopedia. Os exames atendem aos pacientes dos ambulatórios, da hemodiálise, da Rede Municipal e de outros municípios da Região do Vale das Cachoeiras, sendo para estes somente os exames de imagem. A Unidade de Terapia Renal (Hemodiálise) está classificada como serviço de alta complexidade atendendo pacientes da Região do Vale das Cachoeiras.

Implantado pela Gestão Municipal anterior está sendo mantido no Hospital Major Antônio Cândido o Centro Oncológico de Batatais, custeado com recursos do Tesouro Municipal, oferecendo consultas e exames à população do município.

ATENDIMENTOS AMBULATORIAIS OCORRIDOS NO HOSPITAL MAJOR ANTONIO CANDIDO

TIPO DE ATENDIMENTO	Setembro	Outubro	Novembro	Dezembro	Total 3º QUADRI
Consulta médica especial.	841	890	1.109	957	3.797
Outros procedimentos (médico e enfermagem)	39	59	131	134	363
Análises clínicas	3.353	3.108	3.286	4.502	14.249
Radiologia - Raio X	513	525	417	397	1.852
Mamografia de rastreamento	248	341	420	273	1.282
Ultrassonografia	914	860	900	992	3.666
Tomografia Computadorizada	137	101	110	84	432
Endoscopias	0	0	0	0	0
Teste Orelhinha	9	3	27	9	48
Outros exames	6	9	145	19	179
Sessões de Hemodiálise	1.396	1.375	1.389	1.504	5.664
Outros procedimentos hemodiálise	17	13	11	23	64
TOTAL	7.473	7.284	7.945	8.894	31.596

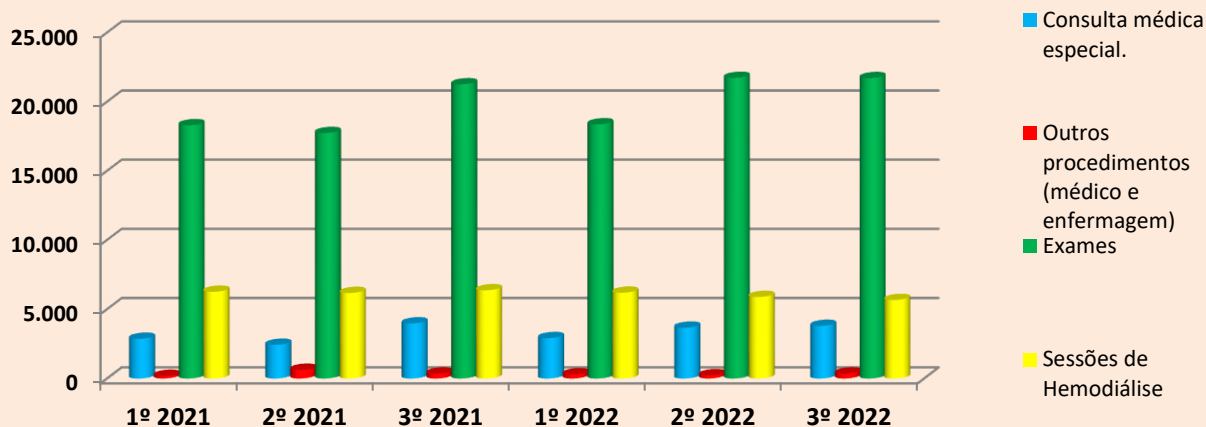
A seguir está demonstrado o comparativo das produções ambulatoriais quadrimestrais de 2021 e 2022. Efetuada atualização de dados da produção referentes aos meses de janeiro a agosto de 2022.

COMPARATIVO QUADRIMESTRAL AMBULATORIAL - SANTA CASA DE BATATAIS

TIPO DE ATENDIMENTO	QUADRIMESTRES/2021			QUADRIMESTRES/2022		
	1º	2º	3º	1º	2º	3º
Consulta médica especial.	2.866	2.431	3.977	2.914	3.670	3.797
Outros procedimentos (médico e enfermagem)	191	628	362	304	237	363
Análises clínicas	11.863	11.343	13.827	11.501	12.541	14.249
Radiologia - Raio X	1.533	1.778	2.183	1.980	1.942	1.852
Mamografia de rastreamento	944	785	1547	1.071	1.211	1.282
Ultrassonografia	3.583	3.224	3.260	3.416	3.644	3.666
Tomografia Computadorizada	260	261	243	300	452	432
Endoscopias	0	236	83	0	17	0
Teste Orelhinha	79	83	74	74	65	48
Outros exames	38	27	41	22	1.851	179
Sessões de Hemodiálise	6.259	6.173	6.366	6.191	5.884	5.664
Outros procedimentos hemodiálise	49	114	30	187	102	64
TOTAL	27.665	26.981	31.993	27.960	31.616	31.596

Fonte: Tabwin Desktop – DATASUS – Arquivos PA; Controle interno – SMS - UAC

COMPARATIVO QUADRIMESTRAL AMBULATORIAL - SANTA CASA DE BATATAIS



Os atendimentos a nível hospitalar são prestados em caráter de urgência e eletivo. A Santa Casa é referência em urgência e emergência para os municípios da Região do Vale das Cachoeiras e outros da Regional de Ribeirão Preto, conforme regulados pela Central de Regulação da Oferta de Serviços de Saúde – CROSS.

COVID-19: A Santa Casa de Batatais em parceria com a Secretaria Municipal de Saúde adequou sua estrutura hospitalar para atender os pacientes acometidos da infecção humana pelo Coronavírus.

O Hospital Major Antônio Candido dispõe de 141 leitos instalados, sendo ofertados ao SUS 108 leitos conforme quadro abaixo:

CLINICA	EXISTENTES	SUS	NÃO SUS
CIRURGICA	19	14	05
CLINICOS	46	33	13
OBSTÉTRICOS	13	11	02
PEDIÁTRICOS	19	13	06
CRONICOS Fonte: SCNES	36	30	06
UTI	08	07	01
TOTAL	141	108	33

No quadro a seguir estão informadas na linha Cirurgias Eletivas Estratégicas as cirurgias do “Mutirão de Catarata” por iniciativa do Governo Municipal, custeadas com recursos oriundos de Emendas Parlamentares. Como estratégia municipal de ampliação do acesso aos Usuários do Sistema Único de Saúde, foi iniciada em 2021 em parceria com a Santa Casa de Batatais, sendo continuada no ano de 2022. Já está em planejamento para 2023 a continuidade dessa estratégia de acesso às cirurgias de “Catarata”.

INTERNAÇÕES HOSPITALARES OCORRIDAS NO HOSPITAL MAJOR ANTONIO CANDIDO

Tipo de Atendimento	Setembro	Outubro	Novembro	Dezembro	TOTAL 3º QUADRI
INTERN. CLINICAS E CIRÚRGICAS	344	301	295	312	1.252
INT. COVID (NEGAT. E POSIT.)	2	0	2	6	10
CIR. ELETIVAS ESTRATÉGICAS	0	129	137	89	355
CIR. ELETIVAS UNAERP	7	6	6	5	24
CIR. ORTOPEDIA - ALTA COMPLEX.	5	4	5	3	17
TOTAL	358	440	445	415	1.658

Fonte: Tabwin Desktop – DATASUS – Arquivos RD; Controle interno – SMS – UAC

COMPARATIVO QUADRIMESTRAL DE INTERNAÇÕES HOSPITALARES

Tipo de Atendimento	QUADRIMESTRES/2021			QUADRIMESTRES/2022		
	1º	2º	3º	1º *	2º *	3º
INTERN. CLINICAS E CIRÚRGICAS	1.031	966	1.258	1.256	1.423	1.252
INTER. COVID-19 (NEGATIVOS E POSITIVOS)	195	189	25	47	13	10
CIR. ELETIVAS ESTRATÉGICAS	0	0	348	16	206	355
CIR. ELETIVAS UNAERP	0	9	37	39	17	24
CIR. ORTOPEDIA - ALTA COMPLEXIDADE	0	3	10	10	5	17
TOTAL	1.226	1.167	1.678	1.368	1.664	1.658

Fonte: Tabwin Desktop – DATASUS – Arquivos RD; Controle interno – SMS - UAC

* Produção atualizada dos 1º e 2º quadrimestres.

A partir de 1º de novembro o Plantão Médico da Especialidade gineco/obstetrícia do Hospital Major Antônio Candido, até então na modalidade de plantão de sobreaviso (à distancia), passou a ser realizado presencialmente, com porta aberta às gestantes do município, por 24 horas todos os dias da semana, sábados, domingos e feriados. Essa modalidade de atendimento, demandada pela equipe médica obstétrica da Instituição hospitalar, foi formatada pelo Gestor da Saúde, a Administração Municipal e Diretoria da Santa Casa de Batatais.

Conforme Portarias GM/MS nº 745 de 4 de abril de 2022 e nº 2.228 de 1 de julho de 2022, as quais organizaram a política de saúde instituindo a Rede de Atenção Materno Infantil - RAMI, com financiamento de fonte federal para o componente de atenção hospitalar na ordem de R\$ 70.000,00 ao mês, equivalendo a custeio anual de R\$ 840.000,00, foi pleiteado ao Ministério da Saúde a habilitação e credenciamento do Hospital Major Antonio Candido como Maternidade de Baixo Risco – Tipo I - MAB 1.

Entretanto, no início de 2023, com a mudança de governo a nível federal, as Portarias da RAMI acima citadas foram revogadas por meio da Portaria MS/GM nº 13 de 13/01/2023. Diante disto, considerando que a Instituição já executa o serviço de maternidade, dentro do preconizado pelas normas legais, realizando em torno de 600 partos anualmente somente para Usuários do SUS residentes de Batatais, a Gestão Municipal manterá o custeio do Plantão Médico Presencial, exigidos pelos profissionais médicos gineco-obstetras, uma vez reconhecida a importância de uma “Porta Aberta” na especialidade, evitando o acesso à maternidade através da UPA 24h.

2.2 – APAE DE BATATAIS – AMBULATORIAL

Os serviços de saúde do município de natureza pública alimentam o Sistema próprio informatizado, CONECTASUS, o que permite o levantamento de informações anteriormente à liberação pelo DATASUS. Entretanto, os prestadores de serviços de saúde conveniados não alimentam o mesmo sistema, dificultando o levantamento de dados informatizados até fechamento do quadrimestre.

ATENDIMENTOS AMBULATORIAIS OCORRIDOS NO CER III – APAE DE BATATAIS

Os serviços de saúde do município de natureza pública alimentam o Sistema próprio informatizado, CONECTASUS, o que permite o levantamento de informações anteriormente à liberação pelo DATASUS. Entretanto, os prestadores de serviços de saúde conveniados não alimentam o mesmo sistema, dificultando o levantamento de dados informatizados até fechamento do quadrimestre.



TIPO DE ATENDIMENTO	Setembro	Outubro	Novembro	Dezembro	Total 3º QUADRI
EXAMES AUDITIVOS	144	111	128	78	461
CONSULTA MEDICA ESPEC.	433	404	484	484	1.805
ATENDIMENTO/ACOMP. DE PACIENTE EM REABILIT INTELLECTUAL	1.159	1.056	979	742	3.936
ATENDIMENTO/ACOMP. INTENSIVO DE PACIENTE EM REABILITAÇÃO FÍSICA	124	106	95	77	402
CONSULTA/ATENDIMENTO DE PROFISSIONAIS DE NIVEL SUPERIOR	1.937	1.789	1.747	1.398	6.871
PROCEDIMENTOS DE ENFERMAGEM	485	498	499	294	1.776
Total	4.282	3.964	3.932	3.073	15.251

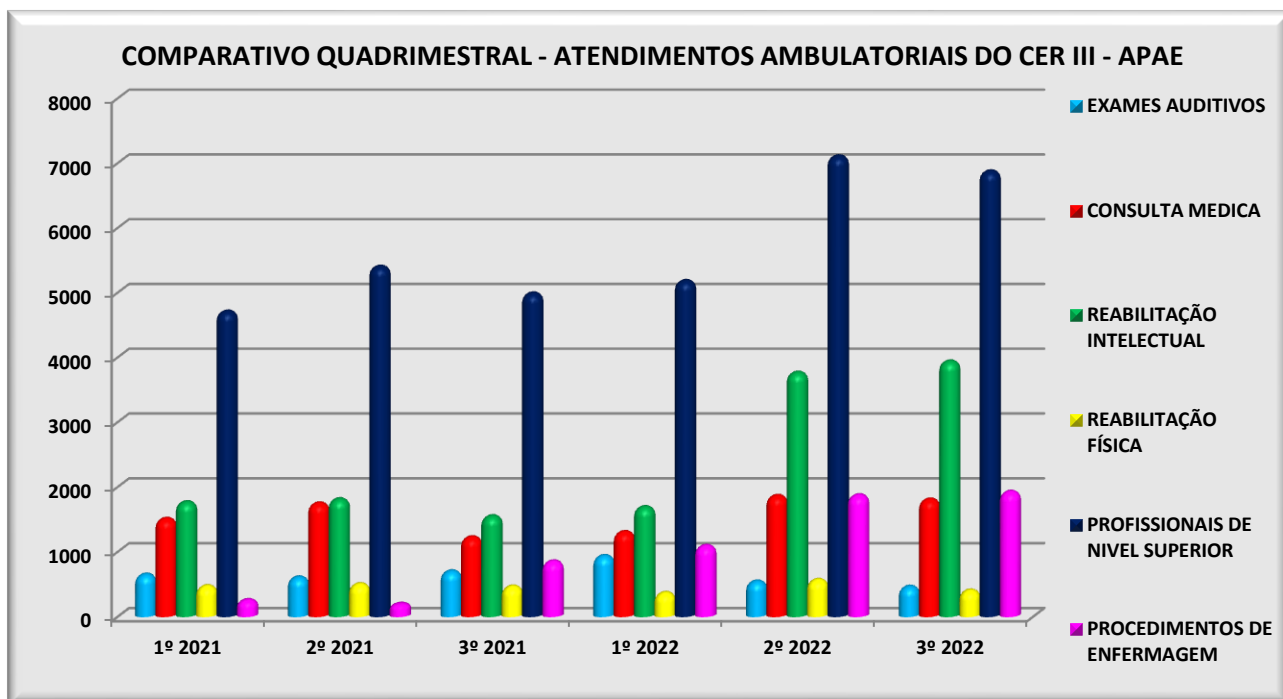
A seguir está demonstrado o comparativo das produções ambulatoriais dos quadrimestres de 2021 e de 2022.

COMPARATIVO QUADRIMESTRAL DE ATENDIMENTOS AMBULATORIAIS DO CER III – APAE

Tipo de Atendimento	QUADRIMESTRES/2021			QUADRIMESTRES/2022		
	1º	2º	3º	1º	2º	3º
EXAMES AUDITIVOS	647	605	699	934	542	461
CONSULTA MEDICA ESPEC.	1.508	1.746	1.223	1.304	1.861	1.805
ATENDIMENTO/ACOMP. DE PACIENTE EM REABILIT INTELLECTUAL	1.764	1.810	1.548	1.688	3.762	3.936
ATENDIMENTO/ACOMP. INTENSIVO DE PACIENTE EM REABILITAÇÃO FÍSICA	470	500	464	365	567	402
CONSULTA/ATENDIMENTO DE PROFISSIONAIS DE NIVEL SUPERIOR	4.706	5.399	4.986	5.178	7.103	6.871
PROCEDIMENTOS DE ENFERMAGEM	253	194	851	1.091	1.871	1.925
Total	9.348	10.254	9.771	10.560	15.706	15.400

Fonte: Tabwin Desktop – DATASUS – Arquivos PA; Controle interno – SMS - UAC





2.3 – ABADEF – SERVIÇO DE ATENÇÃO DOMICILIAR

USUÁRIOS CADASTRADOS	Setembro/2022	Outubro/2022	Novembro/2022	Dezembro/2022	TOTAL
Total de usuários no início do período	83	80	76	79	318
Óbitos no período	04	05	02	08	19
Inclusões	20	13	07	10	50
Altas	14	08	05	06	33
Total de usuários em espera para atendimento	00	02	02	01	05
TOTAL DE USUÁRIOS NO FINAL DO PERÍODO	65	67	69	65	266

Fonte: SAD

De acordo com a legislação que regula o Serviço de Atenção Domiciliar, os atendimentos devem ser prestados a pelo menos 60 Usuários ao mês, independentemente do número de procedimentos realizados individualmente, diários, semanais, quinzenais ou mensais.



ATENDIMENTOS	Setembro/2022	Outubro/2022	Novembro/2022	Dezembro/2022	Total do Quadrimestre
Atendimentos Médicos	60	35	54	60	209
Atendimentos de Enfermagem	379	235	294	334	1242
Atendimento Fisioterapêutico	109	144	77	136	466
Atendimento Fonoaudiológica	56	52	27	44	179
Atendimento Nutricional	55	50	27	46	178
Atendimento Assistente Social	15	06	10	09	40
TOTAL DE ATENDIMENTOS	674	522	489	629	2314

Foi firmado Convênio (SMSB.001.2021) com a Entidade ABADEF com o objetivo de contratação temporário de serviços terapêuticos especializados por meio do “**Projeto Fortalecimento da Rede de Atenção à Saúde**”, visando oferecer assistência nutricional e reabilitação física para Usuários do SUS residentes de Batatais pelo período de 10 meses.


Em agosto/2022 foi firmado novo convênio com a Entidade, SMSB nº 003/2022, com início em 13/08/2022, objetivando dar continuidade aos trabalhos iniciados, considerando demanda existente pelos serviços de assistência nutricional e reabilitação física. O financiamento provem de Emenda Parlamentar Estadual.



3. SERVIÇOS CONTRATADOS

A Rede conta com a prestação de serviços de saúde por Empresas Especializadas através de Contratos Administrativos por Pregão Presencial, sendo no momento: 01 laboratório de análises clínicas (LABORMED), 01 empresa de serviços de diagnose para ressonância magnética e densitometria (DETECTA), e 01 empresa de serviços médicos especializados (MEDPRIME). Outros serviços de diagnose também são prestados por empresa contratada pelo Consórcio AVH através de ATA de Preços (JETHAPE). As produções desses serviços contratados estão inseridas nos atendimentos informados da Rede Municipal de Saúde/ou pela Central de Regulação e Agendamento.

IV – REDE FÍSICA DE SERVIÇOS PÚBLICOS DA SAÚDE



Os estabelecimentos de saúde estão cadastrados no **Sistema de Cadastro Nacional de Estabelecimentos de Saúde – SCNES** e são classificados em diversos tipos, definidos com base nas atividades profissionais e serviços ofertados à população. Em relação à categoria “Tipo de Gestão”, a Gestão da Saúde em Batatais é somente municipal.

1. ESTABELECIMENTOS DE SAÚDE PÚBLICOS

De acordo com os Tipos de Estabelecimentos, apresentam-se elencados abaixo os estabelecimentos sob gerência da Gestão Municipal, a saber:

- 09 Centros de Saúde/Unidades Básicas**, com 11 Equipes de ESF;
- 01 Policlínica**: ACE Egydio Ricco (conta também com Ambulatório de Infectologia e CTA - Centro de Testagem e Aconselhamento);
- 02 Unidades Moveis de Nível Pré-hospitalar na Área de Urgência**: 01 USB e 01 USA;
- 02 Clínicas Especializadas**: Centro de Especialidades Odontológicas - CEO I, Centro de Referência a Saúde do Trabalhador - CEREST,
- 01 Farmácia Central**;
- 01 Unidade de Apoio Diagnose e Terapia**: Laboratório Municipal de Análises Clínicas;
- 01 Central de Gestão em Saúde**: Secretaria Municipal de Saúde;
- 01 Centro de Atenção Psicossocial**: CAPS I;
- 01 UPA 24HS**;
- 01 Central de Regulação do Acesso – SMS**.

2. ESTABELECIMENTOS DE SAÚDE CONVENIADOS

Os estabelecimentos de saúde de natureza privado prestam serviços no âmbito complementar através de convênios firmados com a Gestão Municipal, tendo preferência os serviços de Instituições filantrópicas.

- 01 Hospital Geral**: Hospital Major Antônio Candido da Santa Casa de Misericórdia e A. P. de Batatais;
- 02 Clínicas Especializadas**: 01 Centro Especializado em Reabilitação - CER III da APAE de Batatais, 01 Serviço de Atenção Domiciliar – SAD da ABADEF.


3. ESTABELECIMENTOS DE SAÚDE CONTRATADOS

- 01 Unidades de Apoio Diagnose e Terapia**: 01 Laboratório de Análises Clínicas - Labormed

O município de Batatais contrata serviços especializados em diagnose de outros municípios, sendo esses cadastrados no SCNES do município onde estão instalados.



V – FINANCIAMENTO DA SAÚDE



5.1. REPASSES FUNDO A FUNDO – GOVERNO FEDERAL:

O Quadro a seguir informa os repasses fundo a fundo da Saúde liberados no exercício contábil 2022 até 31 de dezembro:

MAPA DE LIBERAÇÕES SUS EM 2022		EXERCÍCIO			TOTAL GERAL	
PROGRAMA		2022				
TOTAL GERAL		34.042.671,05	1.146.670,32	0,00	32.896.000,73	32.896.000,73
Ação		Valor Bruto	Desconto	Acresc	Valor Líquido	Total
ASSISTENCIA FARMACÊUTICA		252.655,80	0,00	0,00	252.655,80	252.655,80
Estrat	PROGRAMA DE ASSISTÊNCIA FARMACÊUTICA BÁSICA MUNICIPIO	240.655,80	0,00	0,00	240.655,80	240.655,80
Estrat	ORGANIZAÇÃO DOS SERVIÇOS DE ASSISTÊNCIA FARMACÊUTICA NO SUS	12.000,00	0,00	0,00	12.000,00	12.000,00
ATENÇÃO BASICA		7.484.107,36	0,00	0,00	7.484.107,36	7.484.107,36
Estrat	INCREMENTO TEMPORÁRIO AO CUSTEIO DOS SERVIÇOS DE ATENÇÃO BÁSICA EM SAÚDE	1.450.000,00	0,00	0,00	1.450.000,00	1.450.000,00
Estrat	AGENTE COMUNITARIO DE SAUDE	1.881.920,00	0,00	0,00	1.881.920,00	1.881.920,00
Estrat	IMPLEMENTACAO DE POLITICAS DE PROMOCAO DA EQUIDADE EM SAUDE - SAPS	16.800,00	0,00	0,00	16.800,00	16.800,00
Estrat	IMPLEMENTACAO DE POLITICAS DE ATENCAO A SAUDE DO ADOLESCENTE E JOVEM	0,00	0,00	0,00	0,00	0,00
Estrat	INCREMENTO TEMPORÁRIO AO CUSTEIO DOS SERVIÇOS DE ATENÇÃO BÁSICA EM SAÚDE	0,00	0,00	0,00	0,00	0,00
Estrat	PROGRAMA DE INFORMATIZAÇÃO DAS UNIDADES BASICAS DE SAUDE - PAB	142.800,00	0,00	0,00	142.800,00	142.800,00
Estrat	INCENTIVO FINANCEIRO DA APS - PER CAPITA DE TRANSIÇÃO	0,00	0,00	0,00	0,00	0,00
Estrat	INCENTIVO FINANCEIRO DA APS - DESEMPENHO	433.641,30	0,00	0,00	433.641,30	433.641,30
Estrat	IMPLEMENTAÇÃO DE POLITICAS PARA A REDE CEGONHA	299,16	0,00	0,00	299,16	299,16
Estrat	INCENTIVO FINANCEIRO DA APS - CAPITAÇÃO PONDERADA	3.178.854,66	0,00	0,00	3.178.854,66	3.178.854,66
Estrat	INCENTIVO PARA AÇÕES ESTRATÉGICAS	379.792,24	0,00	0,00	379.792,24	379.792,24
GESTÃO		15.328,20	0,00	0,00	15.328,20	15.328,20
Estrat	FORMACAO DE PROFISSIONAIS TECNICOS DE SAUDE E FORTALECIMENTO DAS ESCOLAS TECNICAS DO SUS	2.328,20	0,00	0,00	2.328,20	2.328,20
Estrat	IMPLEMENTAÇÃO DA SEGURANÇA ALIMENTAR E NUTRICIONAL NA SAÚDE	13.000,00	0,00	0,00	13.000,00	13.000,00
INVESTIMENTO		199.151,00	0,00	0,00	199.151,00	199.151,00
Estrat	ESTRUTURAÇÃO DE UNIDADES DE ATENÇÃO ESPECIALIZADA EM SAÚDE	199.151,00	0,00	0,00	199.151,00	199.151,00

M A C			25.228.626,11	1.146.670,32	0,00	24.081.955,79	24.081.955,79
Estrat	ATENÇÃO À SAÚDE DA POPULAÇÃO PARA PROCEDIMENTOS NO MAC		17.861.935,57	1.146.670,32	0,00	16.715.265,25	16.715.265,25
Estrat	FAEC - NEFROLOGIA		3.954.073,06	0,00	0,00	3.954.073,06	3.954.073,06
Estrat	INCREMENTO TEMPORÁRIO AO CUSTEIO DOS SERVIÇOS DE ASSISTÊNCIA HOSPITALAR E AMBULATORIAL		1.000.000,00	0,00	0,00	1.000.000,00	1.000.000,00
Estrat	SAMU 192		841.680,00	0,00	0,00	841.680,00	841.680,00
Estrat	INCREMENTO TEMPORÁRIO AO CUSTEIO DOS SERVIÇOS DE ASSISTÊNCIA HOSPITALAR E AMBULATORIAL		1.568.871,00	0,00	0,00	1.568.871,00	1.568.871,00
Estrat	FAEC - DIAGNÓSTICO DE TROMBOFILIA EM GESTANTE		200,00	0,00	0,00	200,00	200,00
Estrat	FAEC - PRÉ-CIRÚRGICO EM CIRURGIAS PRIORITÁRIAS		1.866,48	0,00	0,00	1.866,48	1.866,48
VIGILANCIA EM SAUDE			695.259,08	0,00	0,00	695.259,08	695.259,08
Estrat	ASSISTÊNCIA FINANCEIRA COMPLEMENTAR AOS ESTADOS, DISTRITO FEDERAL E MUNICÍPIOS PARA AGENTES DE COMBATE ÀS ENDEMIAS		364.208,00	0,00	0,00	364.208,00	364.208,00
Estrat	INCENTIVO FINANCEIRO AOS ESTADOS, DISTRITO FEDERAL E MUNICÍPIOS PARA A VIGILÂNCIA EM SAÚDE - DESPESAS DIVERSAS		151.192,86	0,00	0,00	151.192,86	151.192,86
Estrat	INCENTIVO FINANCEIRO ÀS AÇÕES DE VIGILÂNCIA E PREVENÇÃO E CONTROLE DAS DST/AIDS E HEPATITES VIRAIS		113.387,42	0,00	0,00	113.387,42	113.387,42
Estrat	INCENTIVO FINANCEIRO AOS ESTADOS, DISTRITO FEDERAL E MUNICÍPIOS PARA EXECUÇÃO DE AÇÕES DE VIGILÂNCIA SANITÁRIA		66.470,80	0,00	0,00	66.470,80	66.470,80
CORONAVIRUS (COVID-19)			167.543,50	0,00	0,00	167.543,50	167.543,50
Estrat	CV19 - CORONAVIRUS (COVID-19) - SCTIE		41.411,50	0,00	0,00	41.411,50	41.411,50
Estrat	CV19 - CORONAVIRUS (COVID-19) - SAES		82.500,00	0,00	0,00	82.500,00	82.500,00
Estrat	CV19 - CORONAVIRUS (COVID-19) - SAPS		43.632,00	0,00	0,00	43.632,00	43.632,00

Fonte: Secretaria Municipal de Finanças e Controle Contábil Interno da Secretaria Municipal de Saúde

5.2. REPASSES FUNDO A FUNDO – GOVERNO ESTADUAL:

O Quadro abaixo informa a participação da Secretaria Estadual da Saúde na saúde do município de Batatais. Entretanto não estão informadas as despesas com saúde custeadas pelo estado, tais como: internações e procedimentos hospitalares em Hospitais Estaduais e ou conveniados com o Estado, servidores municipalizados, medicamentos excepcionais e de alto custo, regulação, ações judiciais entre outras despesas.

Também estão informados os repasses de convênios referentes a custeio e investimento advindos de Emendas Parlamentares e da Secretaria de Saúde do Estado.

LIBERAÇÕES DE RECURSOS ESTADUAIS

GLICEMIA	23.440,50
ATENÇÃO BASICA ESTADUAL	190.314,00
RT RS.SS06 - Implantação	20.000,00
DOSE CERTA	1.828,95
RECEITA TRIBUNAL DE JUSTICA PARA ENFRENTAMENTO PANDEMIA - COVID	660,00
EMENDA IMPOSITIVA DE CUSTEIO RESOLUÇÃO SS-50	300.000,00
EMENDA IMPOSITIVA DE INVESTIMENTO RESOLUÇÃO SS-50	200.000,00
EMENDA IMPOSITIVA DE CUSTEIO RESOLUÇÃO SS-54	99.693,00
RESOLUÇÃO SS 76 DE CUSTEIO	2.670.000,00
RESOLUÇÃO SS 76 DE INVESTIMENTO	450.000,00
EMENDA IMPOSITIVA DE CUSTEIO RESOLUCAO SS-154	100.000,00
EMENDA IMPOSITIVA DE INVESTIMENTO RESOLUCAO SS-154	300.000,00
RESOLUCAO SS 152 DE CUSTEIO	63.438,00
RESOLUCAO SS 151 DE CUSTEIO	63.438,00
RESOLUÇÃO SS 117 – Estratégia de Cirurgias Eletivas	5.294,98
RESOLUÇÃO SS 130 – Estratégia de Cirurgias Eletivas	5.465,54
RESOLUÇÃO SS 149 – Estratégia de Cirurgias Eletivas	20.542,61
RESOLUÇÃO SS 161 – Estratégia de Cirurgias Eletivas	23.907,36
SUBTOTAL	4.538.022,94

Fonte: Controle Contábil Interno da Secretaria Municipal de Saúde

5.3. DESPESAS E REPASSES A SERVIÇOS CONVENIADOS E CONTRATADOS ATÉ FINAL DO 3º QUADRIMESTRE/2022:

GASTOS ESPECIFICOS	VALOR
CONVENIO SANTA CASA	14.136.676,60
SANTA CASA - INCREMENTO MAC	1.701.000,00
CONVENIO SANTA CASA - SOBREAVISO	2.869.027,20
CONVENIO SANTA CASA (COVID)	629.000,00
CONVENIO SANTA CASA - PLANTAO PRESENCIAL GINECO-OBSTETRICIA	72.000,00
CONVENIO ABADEF - SAD	672.000,00
CONVENIO ABADEF - (NUTRICA0 FISIO)	120.000,00
CONVENIO APAE	2.412.000,00
APAE - INCREMENTO MAC	200.000,00
VIACAO SERTANEZINA	512.988,42
MEDPRIME	8.606.652,37
SERVIÇOS DE LABORATÓRIO	448.319,20
SUB TOTAL REPASSES/GASTOS ESPECIFICOS	32.379.663,79

Fonte: Secretaria Municipal de Finanças e Controle Contábil Interno da Secretaria Municipal de Saúde

RESUMO DESPESAS COVID -19 - Recursos COVID Federal	
DESPESAS PAGAS COVID-19 PERIODO 01/01 A 31/12/2022	
Santa Casa	629.000,00
APAE	0,00
Locação ambulatório	0,00
Prestação de serviços pessoa jurídica	0,00
Material de enfermagem	72,60
Material de limpeza/higiene/EPI	0,00
Medicamentos	0,00
Testes de COVID	0,00
Outros mat. Consumo	0,00
Prestação de Serviços Médicos	0,00
Despesas de Pessoal (obr. patronal dez/2020)	0,00
Total	629.072,60
DESPESAS COVID -19 - Recursos COVID Estadual	
DESPESAS PAGAS COVID-19 PERIODO 01/01 A 31/12/2022	
Santa Casa	0,00
Prestação de serviços pessoa jurídica	0,00
Outros mat. consumo	2.712,00
Total	2.712,00
DESPESAS COVID -19 - Outras Fontes de Recursos	
DESPESAS PAGAS COVID-19 PERIODO 01/01 A 31/12/2022	
Santa Casa	0,00
Prestação de serviços pessoa jurídica	0,00
Material de limpeza/higiene/EPI	0,00
Testes de COVID	0,00
Outros mat. consumo	0,00
Equipamento	0,00
Total	0,00
RESUMO DESPESAS COVID -19	
DESPESAS PAGAS COVID-19 PERIODO 01/01 A 31/12/2022	
Santa Casa	629.000,00
APAE	0,00
Locação ambulatório	0,00
Prestação de serviços pessoa jurídica	0,00
Material de enfermagem	72,60
Material de limpeza/higiene/EPI	0,00
Medicamentos	0,00
Testes de COVID	0,00
Outros mat. Consumo	2.712,00
Prestação de Serviços Médicos	0,00
Despesas de Pessoal (obr. patronal dez/2020)	0,00
Equipamento	0,00
Total	631.784,60

Fonte: Controle Contábil Interno da Secretaria Municipal de Saúde

5.4. RELATORIO DE EXECUÇÃO ORÇAMENTARIA POR BLOCO

PRINCIPAIS DESPESAS POR TIPICIDADE - 2022

ASSISTENCIA FARMACEUTICA

DISPENSAÇÃO DE MEDICAMENTOS 3,78% 2.628.461,24

Manutenção da dispensação de medicamentos básicos remune 1.784.363,21

Sentenças judiciais 844.098,03

PESSOAL E ENCARGOS 47,70% 18.359.325,97

GESTÃO DA SAUDE 4,11% 2.861.028,04

Vencimentos e vantagens fixas - pessoal civil 2.224.718,06

Obrigações patronais 522.497,42

Outras despesas variáveis - pessoal civil 71.439,23

Auxilio alimentação 42.373,33

ATENÇÃO BASICA 24,78% 17.241.303,78

Contratação por tempo determinado 1.960.797,15

Vencimentos e vantagens fixas - pessoal civil 11.685.375,10

Obrigações patronais 2.673.663,32

Outras despesas variáveis - pessoal civil 475.087,66

Indenizações e Restituições Trabalhistas 23.587,22

Auxilio alimentação 422.793,33

MEDIA E ALTA COMPLEXIADADE -M A C 14,37% 10.000.143,58

Vencimentos e vantagens fixas - pessoal civil 6.770.984,18

Obrigações patronais 2.258.759,78

Outras despesas variáveis - pessoal civil 719.701,41

Indenizações e Restituições Trabalhistas 26.071,55

Auxilio alimentação 224.626,66

VIGILANCIA EM SAUDE 3,29% 2.286.308,28

Vencimentos e vantagens fixas - pessoal civil 1.467.588,48

Outras despesas variáveis - pessoal civil 58.263,16

Obrigações patronais 675.024,78

Indenizações e Restituições Trabalhistas 13.585,19

Auxilio alimentação 71.846,67

ASSISTENCIA FARMACEUTICA 1,15% 799.949,22

Vencimentos e vantagens fixas - pessoal civil 510.908,40

Obrigações patronais 180.986,39

Outras despesas variáveis - pessoal civil 31.277,66

Indenizações e Restituições Trabalhistas 61.010,10

Auxilio alimentação 15.766,67

Fonte: Secretaria Municipal de Finanças e Controle Contábil Interno da Secretaria Municipal de Saúde

5. RREO – RELATÓRIO RESUMIDO DA EXECUÇÃO ORÇAMENTÁRIA

RREO - DEMONSTRATIVOS DAS RECEITAS E DESPESAS COM AÇÕES E SERVIÇOS PÚBLICOS EM SAÚDE

RECEITAS E DESPESAS EM SAÚDE COM RECURSOS PRÓRIOS

Receitas Resultantes de Imposto e Transferências Constitucionais e Legais	Previsão Inicial	Previsão Atualizada	Receitas Realizadas
Receitas de Impostos	32.542.012,00	32.542.012,00	38.796.745,09
Receitas de Transferências Constitucionais e Legais	114.204.637,66	114.204.637,66	134.226.905,43
Total das Receitas Resultantes de Impostos e Transferências Constitucionais Legais	146.746.649,66	146.746.649,66	173.023.650,52

Despesas com Ações e Serviços Públicos de Saúde	Despesa Empenhada	Despesa Liquidada	Despesa Paga
Atenção Básica	17.267.385,18	17.198.312,86	17.038.599,88
Assistência Hospitalar e Ambulatorial	16.606.469,79	15.980.235,79	15.690.720,42
Suporte Profilático e Terapêutico	3.594.258,41	3.401.854,72	3.341.364,74
Vigilância Sanitária	2.035.747,15	2.029.147,15	1.989.205,51
Vigilância Epidemiológica	325.909,62	325.909,62	296.242,66
Outras	3.900.719,60	3.756.200,49	3.705.076,38
Total	43.730.489,75	42.691.660,63	42.061.209,59

Percentual da Receita de Impostos e Transferências Constitucionais e Legais aplicado em Saúde 25,27%

RECEITAS E DESPESAS EM SAÚDE COM RECURSOS VINCULADOS

Receitas Adicionais para o Financiamento da Saúde não Computadas no Cálculo do Mínimo	Previsão Inicial	Previsão Atualizada	Receitas Realizadas
Receita de Transferências para a Saúde	34.157.975,80	34.860.391,28	35.326.922,89
Outras Receitas	0,00	0,00	0,00
Total das Receitas Adicionais para Financiamento Saúde	34.157.975,80	34.860.391,28	35.326.922,89

Despesas com Saúde não computadas no Cálculo Mínimo	Despesa Empenhada	Despesa Liquidada	Despesa Paga
Atenção Básica	4.707.923,44	3.336.282,67	3.073.371,53
Assistência Hospitalar e Ambulatorial	25.620.073,83	24.249.406,15	24.171.250,86
Suporte Profilático e Terapêutico	90.851,72	90.851,72	90.851,72
Vigilância Sanitária	211.542,91	157.979,25	153.425,57
Vigilância Epidemiológica	6.000,00	6.000,00	6.000,00
Outras	25.988,87	25.104,03	25.104,03
Total	30.662.380,77	27.865.623,82	27.520.003,71

Despesa Total da Saúde Executadas com Recursos Próprios e com Recursos de Transferências	Despesa Empenhada	Despesa Liquidada	Despesa Paga
Atenção Básica	21.975.308,62	20.534.595,53	20.111.971,41
Assistência Hospitalar e Ambulatorial	42.226.543,62	40.229.641,94	39.861.971,28
Suporte Profilático e Terapêutico	3.685.110,13	3.492.706,44	3.432.216,46
Vigilância Sanitária	2.247.290,06	2.187.126,40	2.142.631,08
Vigilância Epidemiológica	331.909,62	331.909,62	302.242,66
Outras	3.926.708,47	3.781.304,52	3.730.180,41
Total Geral das Despesas com Saúde	74.392.870,52	70.557.284,45	69.581.213,30

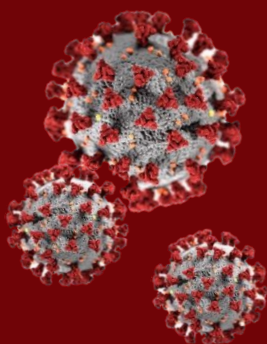
Fonte: Secretaria Municipal de Finanças e Controle Contábil Interno da Secretaria Municipal de Saúde

Conforme Lei Complementar nº 141 de 2012, de acordo com informações apuradas até o fechamento do 3º Quadrimestre/2022, a participação do município no total de despesas pagas da saúde com recurso próprio representa o percentual de:

25,27%



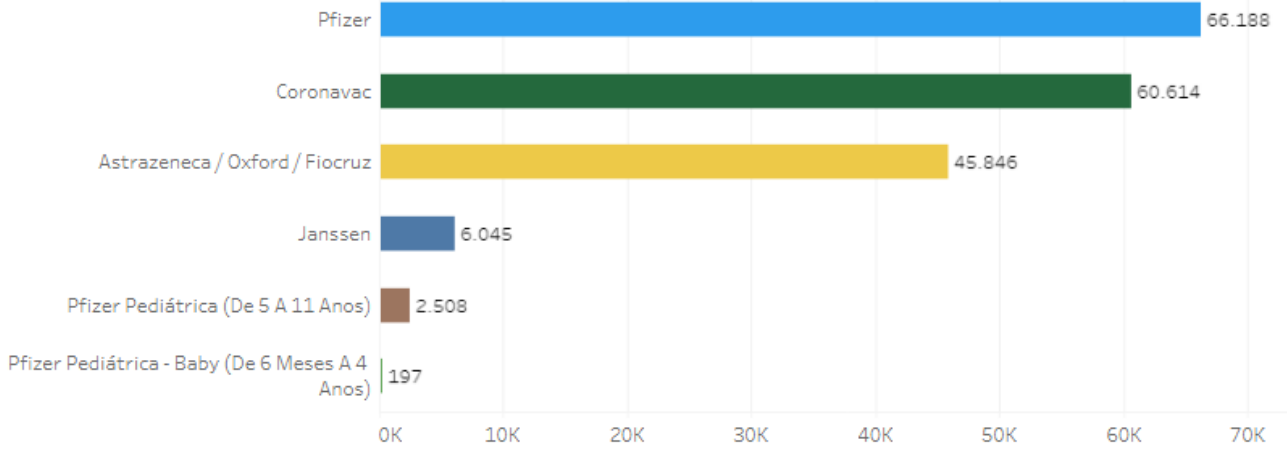
ENFRENTAMENTO E COMBATE À COVID-19 EM BATATAIS



Total de Doses Aplicadas

Total Aplicado	1ª Dose (D1)	2ª Dose (D2)	Dose Única (DU)	Reforço (R)	2ª Reforço (2R)	3ª Reforço (3R)	Dose Adicional * (DA)
181.398	56.276	53.295	1.452	43.933	25.952	167	323

Doses Aplicadas por Imunobiológico



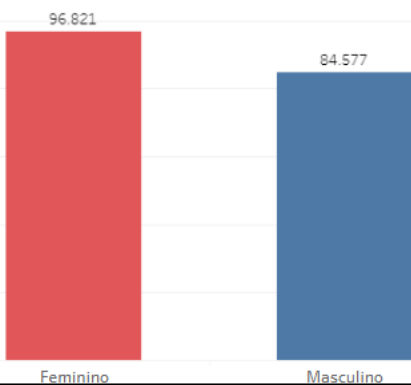
Doses Aplicadas por Faixa Etária e Tipo de Dose

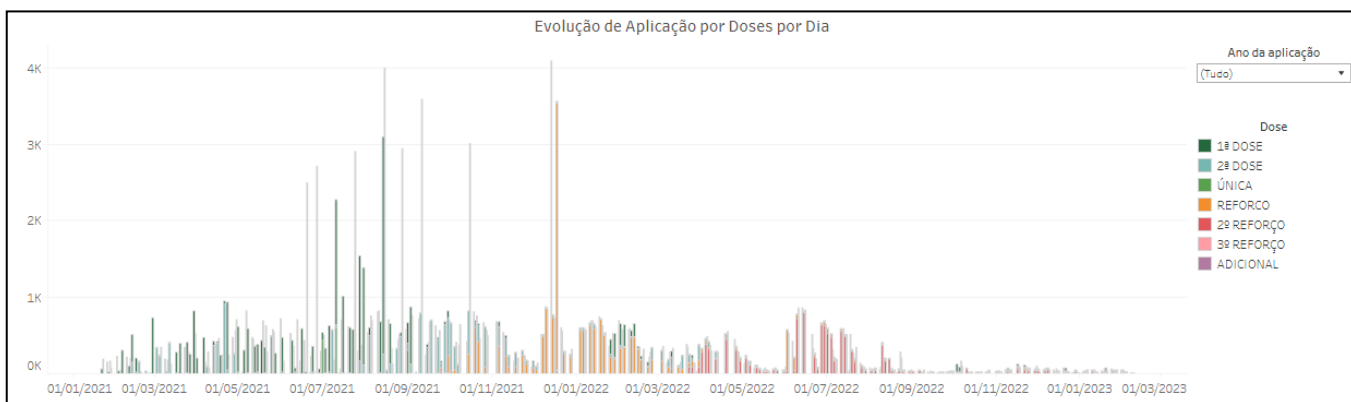
Faixa Etária	1ª Dose (D1)	2ª Dose (D2)	Dose Única (DU)	D2 + DU	Cobertura	Reforço (R)	2ª Reforço (2R)	3ª Reforço (3R)
06 Meses a 02 Anos	103	35	0	35	1,84%	0	0	0
3 a 11 Anos	4.616	3.367	0	3.367	48,43%	0	0	0
12 a 17 Anos	5.045	4.627	0	4.627	100,57%	2.154	22	0
18 a 19 Anos	1.445	1.404	44	1.448	90,84%	1.131	125	0
20 a 24 Anos	4.168	3.965	73	4.038	92,85%	3.231	756	5
25 a 29 Anos	4.557	4.371	110	4.481	92,99%	3.678	1.519	5
30 a 34 Anos	4.601	4.474	57	4.531	88,83%	4.247	2.164	13
35 a 39 Anos	4.310	4.193	474	4.667	89,70%	3.750	2.157	12
40 a 44 Anos	4.409	4.244	398	4.642	95,79%	4.314	2.594	24
45 a 49 Anos	3.579	3.498	227	3.725	91,86%	3.464	2.338	23
50 a 54 Anos	3.731	3.676	36	3.712	95,45%	3.298	2.352	12
55 a 59 Anos	3.665	3.594	21	3.615	95,96%	3.341	2.522	11
60 a 64 Anos	3.478	3.414	8	3.422	97,24%	3.427	2.508	17
65 a 69 Anos	2.938	2.883	3	2.886	99,62%	2.746	2.295	15
70 a 74 Anos	2.199	2.179	0	2.179	101,59%	2.044	1.821	16
75 a 79 Anos	1.486	1.465	0	1.465	101,81%	1.380	1.240	5
80 e mais	1.946	1.906	1	1.907	96,02%	1.728	1.539	9
Total geral	56.276	53.295	1.452	54.747	86,81%	43.933	25.952	167

Doses por Município e Tipo de Dose

Município	Doses Distribuídas	1ª Dose (D1)	2ª Dose (D2)	Dose Única (DU)	Reforço (R)	2ª Reforço (2R)	3ª Reforço (3R)	Dose Adicional * (DA)	Total Aplicado	Esquema Vacinal Iniciado	Esquema Vacinal Completo
BATATAIS	162.037	56.276	53.295	1.452	43.933	25.952	167	323	181.398	91,54%	86,81%
Total geral	162.037	56.276	53.295	1.452	43.933	25.952	167	323	181.398	91,54%	86,81%

Doses Aplicadas por Sexo





Faltosos por Faixa Etária e Tipo de Dose

Faixa Etária	Faltosos 2ª Dose	Faltosos Reforço	Faltosos 2ª Reforço
06 Meses a 02 Anos	34	0	0
3 a 11 Anos	1.155	0	0
12 a 17 Anos	408	2.448	2.132
18 a 19 Anos	41	265	1.006
20 a 24 Anos	201	718	2.472
25 a 29 Anos	185	676	2.157
30 a 34 Anos	125	224	2.079
35 a 39 Anos	117	431	1.589
40 a 44 Anos	165	0	1.705
45 a 49 Anos	80	30	1.116
50 a 54 Anos	55	376	941
55 a 59 Anos	71	251	819
60 a 64 Anos	64	0	916
65 a 69 Anos	55	135	446
70 a 74 Anos	20	135	220
75 a 79 Anos	21	85	139
80 e mais	40	178	189
Total geral	2.837	5.862	17.926

No período de 01/09 a 31/12/2022, quadrimestre de referência desde relatório, foram registrados **983 casos** confirmados de Covid -19 em Batatais.

Na tabela abaixo estão informações relacionadas aos casos de COVID-19 até a data de 31/12/2022:

ATENDIMENTOS A CASOS SINTOMÁTICOS SUSPEITOS DE COVID-19							
Período	2020	1º 2021	2º 2021	3º 2021	1º 2022	2º 2022	3º 2022
Testes realizados no município	5.921	1.725	4.320	1.941	7.432	3.062	2.683
Casos confirmados	1.476	2.445	7.613	8.100	14.969	18.037	983
Recuperados	1.308	2.113	7.280	7.827	14.609	17.809	18.685
Óbitos por COVID	33	55	171	174	200	207	207
Internados	160	182	152	25	47	13	10

No tocante à Vacinação para COVID-19 foram aplicadas até o momento:


Doses Distribuídas	1ª Dose (D1)	2ª Dose (D2)	Dose Única (DU)	Reforço (R)	2º Reforço (2R)	3º Reforço (3R)	Dose Adicional * (DA)	Total Aplicado	Esquema Vacinal Iniciado	Esquema Vacinal Completo
162.037	56.280	53.314	1.452	43.960	25.978	173	323	181.480	91,55%	86,84%

Doses aplicadas por imunobiológico

Pfizer	66.230
Coronovac	60.651
Astrazeneca / Oxford / Fiocruz	45.847
Janssen	6.045
Pfizer Pediátrica (De 5 A 11 Anos)	2.510
Pfizer Pediátrica - Baby (De 6 Meses A 4 Anos)	197
Total de doses	181.480



INFORMES DIVERSOS



CARTÃO PARA PESSOAS COM FIBROMIALGIA EXPEDIDO PELA SECRETARIA MUNICIPAL DE SAÚDE

A partir de março de 2022, pessoas com fibromialgia podem solicitar a expedição do cartão de identificação diretamente na Secretaria Municipal de Saúde, das 13 às 16 horas, mediante a apresentação de foto 3x4, recente, documento de identidade com foto; cartão do CPF; cartão do cadastro nacional de saúde – CNS; comprovante de residência; e atestado médico que comprove ser portador da doença.

O cartão é expedido gratuitamente pela Secretaria Municipal de Saúde com validade de cinco anos, contados a partir da data de emissão. Ele garante a prioridade para pessoas com a síndrome de fibromialgia, fazendo jus aos direitos garantidos às pessoas com deficiência, como atendimento prioritário e vagas de estacionamento, de acordo com a Lei Municipal nº 3.749 de 2021.

No período de março a dezembro deste ano foram emitidos **105 cartões de fibromialgia**.


PROJETO PILOTO SAÚDE BUCAL NA ESCOLA

Continua em andamento o Projeto intersetorial realizado na Escola Professora Célia Bueno Cavalcanti Albuquerque e Creche Professora Laurinda Marques Riul, iniciado no mês de abril de 2022, que tem como objetivo: ensinar, conscientizar, motivar e desenvolver hábitos de higiene, que são levados pra vida toda.

São realizadas avaliações odontológicas (exames clínicos) com encaminhamentos para tratamento nas Unidades Básicas de Saúde dos casos com indicação.



MONITORAMENTO DE METAS DO PLANO MUNICIPAL DE SAÚDE



O Plano Municipal de Saúde do quadriênio 2022 a 2025 está composto por 5 diretrizes, 18 objetivos com 81 metas. A PAS para 2022 conta com 74 metas programadas.

DIRETRIZ Nº 1 - APERFEIÇOAR A ATENÇÃO BÁSICA COMO PORTA DE ENTRADA DA REDE MUNICIPAL DE SAÚDE, PRIMANDO PELA EQUIDADE, INTEGRALIDADE, UNIVERSALIDADE E MAIOR QUALIDADE DE VIDA À POPULAÇÃO.											
OBJETIVO Nº 1.1 - PROMOVER A AMPLIAÇÃO E A RESOLUTIVIDADE DAS AÇÕES E SERVIÇOS DA ATENÇÃO PRIMÁRIA DE FORMA PLANEJADA E INTEGRADA											
Nota: Este objetivo guarda relação com:											
<ul style="list-style-type: none"> ODS 3 - Assegurar uma vida saudável e promover o bem-estar para todas e todos, em todas as idades 3.8 Atingir a cobertura universal de saúde, incluindo a proteção do risco financeiro, o acesso a serviços de saúde essenciais de qualidade e o acesso a medicamentos e vacinas essenciais seguros, eficazes, de qualidade e a preços acessíveis para todos; Eixo I – Assistência, da VI Conferência Municipal de Saúde de 2021 2. Fortalecer as atividades da atenção básica nos territórios adstritos, propiciando o interfaceamento com equipamentos da comunidade (CRAS, equipes de saúde, educação) 3. Fortalecimento da Atenção básica no tocante à Infraestrutura 6. Fortalecer a Atenção Básica para assistência e acompanhamento no Pós COVID-19 e pós-pandemia; Indicador de Saúde de Pactuação Interfederativa nº 17. 											
Nº	Descrição da Meta	Indicador para monitoramento e avaliação da meta	Indicador (Linha-Base)			Meta Plano (2022-2025)	Unidade de Medida	Monitoramento Quadrimestral			
			Valor	Ano	Unidade de Medida			META 2022	1º	2º	3º
1.1.1	Implantar 2 Protocolos/ano das Linhas de Cuidado relacionadas à: Hipertensão e Diabetes, Saúde da Criança e do adolescente, Saúde do Homem, Saúde do Idoso, Saúde Mental, Saúde do Trabalhador, Gestaçã o, Parto e Puerpério, conforme diretrizes estabelecidas.	Protocolos da Linha de Cuidados implementados no período.	0	2020	Número	7	Número	1	N/A	N/A	2
1.1.2	Ampliar o número de ACS para cobertura da população na Atenção Primária.	Cobertura populacional estimada pelas equipes de Atenção Básica.	79,91	2020	Percentual	83	Percentual	80	91,73	94,02	95,64
1.1.3	Ampliar a cobertura pela Estratégia de Saúde da Família para 65% da população.	Cobertura populacional estimada pela Estratégia Saúde da Família.	60,71	2020	Percentual	65	Percentual	65	89,55	89,61	85,58
1.1.4	Revitalizar as Unidades da Atenção Básica, com o apoio financeiro da Secretaria de Estado da Saúde de São Paulo e Ministério da Saúde.	Unidades de Saúde revitalizadas no período.	0	2020	Número	8	Número	2	N/A	N/A	1
1.1.5	Manter o Programa Mais Médicos conforme disponibilidade do Ministério da Saúde.	Médicos do Programa Mais Médicos em atividade no período.	4	2020	Número	4	Número	4	3	3	3

1.1.6	Fortalecer as atividades da Atenção Básica nos territórios adstritos, propiciando o interfaceamento com equipamentos da comunidade (Educação; Saúde; Assistência Social; Segurança; Conselho Tutelar; Judiciário; Esporte; Cultura; e Conselhos Municipais).	Reuniões de equipe multisetoriais realizadas no período.	0	2020	Número	40	Número	10	N/A	N/A	4
1.1.7	Executar o Plano de Contingência de Enfrentamento às Doenças Emergentes no âmbito do município.	Plano de Contingência elaborado, revisado e em execução.	1	2021	Número	4	Número	1	N/A	N/A	1

OBJETIVO Nº 1.2 - FORTALECER A ATENÇÃO À SAÚDE BUCAL

Nota: Este objetivo guarda relação com:

- Eixo I – Assistência, da VI Conferência Municipal de Saúde de 2021 | 5. Implantar acompanhamento dos mil dias das crianças;
- Indicador de Saúde de Pactuação Interfederativa nº 19.


Nº	Descrição da Meta	Indicador para monitoramento e avaliação da meta	Indicador (Linha-Base)			Meta Plano (2022-2025)	Unidade de Medida	Monitoramento Quadrimestral			
			Valor	Ano	Unidade de Medida			META 2022	1º	2º	3º
1.2.1	Ampliar para 55% a cobertura populacional das Equipes de Saúde Bucal na Atenção Primária.	Cobertura populacional estimada de saúde bucal na atenção básica.	51,51	2019	Percentual	55	Percentual	52	N/A	N/A	51,66
1.2.2	Fortalecer o Programa Odonto Bebê.	Atendimentos do Programa Odonto Bebê realizados no período.	2.770	2019	Número	11.200	Número	2.800	27	255	337
1.2.3	Garantir os procedimentos coletivos de escovação a pelo menos 60% dos escolares matriculados no ensino fundamental.	Usuários participantes das ações coletivas de escovação dental supervisionada realizadas no município.	2.043	2019	Número	60	Percentual	60	N/A	N/A	N/A
1.2.4	Manter e/ou ampliar os atendimentos de restauração e obturação no CEO I.	Total de atendimentos de restauração e obturação no CEO I.	819	2019	Número	3.400	Número	850	49	77	N/A
1.2.5	Reduzir percentual de exodontia em relação aos procedimentos preventivos e curativos.	Proporção de exodontia em relação aos procedimentos preventivos e curativos.	12,68	2020	Proporção	6	Percentual	11	N/A	N/A	N/A

OBJETIVO Nº 1.3 - MELHORAR A QUALIDADE DA ATENÇÃO À SAÚDE DA CRIANÇA E DO ADOLESCENTE

Nota: Este Objetivo guarda relação com:

- ODS 3 - Assegurar uma vida saudável e promover o bem-estar para todas e todos, em todas as idades | 3.7 - Até 2030, assegurar o acesso universal aos serviços de saúde sexual e reprodutiva, incluindo o planejamento familiar, informação e educação, bem como a integração da saúde reprodutiva em estratégias e programas nacionais | 3.4 Até 2030, reduzir em um terço a mortalidade prematura por doenças não transmissíveis por meio de prevenção e tratamento, e promover a saúde mental e o bem-estar | 3.1 Até 2030, reduzir a taxa de mortalidade materna global para menos de 70 mortes por 100.000 nascidos vivos | 3.2 Até 2030, acabar com as mortes evitáveis de recém-nascidos e crianças menores de 5 anos, com todos os países objetivando reduzir a mortalidade neonatal para pelo menos até 12 por 1.000 nascidos vivos e a mortalidade de crianças menores de 5 anos para pelo menos até 25 por 1.000 nascidos vivos;
- Indicador de Saúde de Pactuação Interfederativa nº 14 e 15.

Nº	Descrição da Meta	Indicador para monitoramento e avaliação da meta	Indicador (Linha-Base)			Meta Plano (2022-2025)	Unidade de Medida	Monitoramento Quadrimestral			
			Valor	Ano	Unidade de Medida			META 2022	1º	2º	3º
1.3.1	Manter a tendência de queda da mortalidade infantil no município.	Taxa de mortalidade infantil.	6	2020	Número	6	Número	6	5	7	3
1.3.2	Manter a tendência de queda da gravidez na adolescência na faixa etária de 10 a 19 anos.	Proporção de gravidez na adolescência entre as faixas etárias 10 a 19 anos.	9,5	2019	Proporção	8,5	Percentual	9,5	N/A	N/A	N/A
1.3.3	Executar ações do Programa Saúde na Escola (PSE) previstas para o período de dois anos, conforme Portaria Interministerial.	Ações do PSE executadas no período.	0	2020	Percentual	100	Percentual	50	14	32	N/A
1.3.4	Manter o Programa de Saúde da Criança de 0 a 5 anos de idade nas UBS.	Consultas médicas de acompanhamento do desenvolvimento da criança de 0 a 5 anos no período.	9.905	2019	Número	39.600	Número	9.900	2.873	3.877	
1.3.5	Manter Programa Municipal de alimentação especial.	Número de crianças atendidas com alimentação especial.	180	2020	Número	800	Número	200	85	88	146



OBJETIVO Nº 1.4 - APRIMORAR A ATENÇÃO À SAÚDE DA MULHER EM TODOS OS CICLOS DE VIDA

Nota: Este objetivo guarda relação com:

- ODS 3 - Assegurar uma vida saudável e promover o bem-estar para todas e todos, em todas as idades | 3.7 - Até 2030, assegurar o acesso universal aos serviços de saúde sexual e reprodutiva, incluindo o planejamento familiar, informação e educação, bem como a integração da saúde reprodutiva em estratégias e programas nacionais | 3.4 Até 2030, reduzir em um terço a mortalidade prematura por doenças não transmissíveis por meio de prevenção e tratamento, e promover a saúde mental e o bem-estar | 3.1 Até 2030, reduzir a taxa de mortalidade materna global para menos de 70 mortes por 100.000 nascidos vivos;
- Indicador de Saúde de Pactuação Interfederativa nº 11, 12 e 13.

Nº	Descrição da Meta	Indicador para monitoramento e avaliação da meta	Indicador (Linha-Base)			Meta Plano (2022-2025)	Unidade de Medida	Monitoramento Quadrimestral			
			Valor	Ano	Unidade de Medida			META 2022	1º	2º	3º
1.4.1	Prestar atendimento correto às gestantes na Atenção Primária.	Proporção de gestantes com pelo menos 6 (seis) consultas pré-natal realizadas, sendo a primeira até a 20ª semana de gestação.	-	-	Proporção	80	Percentual	65	96	33	34
1.4.2	Ampliar para 30% a proporção de partos normais.	Proporção de parto normal no Sistema Único de Saúde e na Saúde Suplementar.	23,32	2019	Proporção	30	Percentual	24	16,98	16,58	N/A
1.4.3	Ampliar para 0,55 a razão de exames preventivos de rastreamento do câncer de colo de útero das mulheres de 25 a 64 anos.	Razão de exames citopatológicos do colo do útero em mulheres de 25 a 64 anos na população residente de determinado local e a população da mesma faixa etária.	0,49	2020	Razão	0,55	Razão	0,52	N/A	N/A	0,45 0,57
1.4.4	Ampliar para 0,35 a cobertura de exames preventivos de rastreamento do câncer de mama das mulheres na faixa etária de 50 a 69 anos.	Razão de exames de mamografia de rastreamento realizados em mulheres de 50 a 69 anos na população residente de determinado local e população da mesma faixa etária.	0,26	2019	Razão	0,35	Razão	0,29	N/A	N/A	0,37 0,46
1.4.5	Buscar implantar um Centro de Referência da Saúde da Mulher.	Centro de Referência da Saúde da Mulher implantado.	-	-	Número	1	Número	1	N/A	N/A	N/A
1.4.6	Manter Ambulatório de Obstetrícia no ambiente da maternidade com atendimentos a partir da 36ª semana de gestação.	Consultas médicas obstétricas realizadas no Hospital Major Antônio Candido.	1.064	2020	Número	4.400	Número	1.100	330	312	642

OBJETIVO Nº 1.5 - PROMOVER O CUIDADO INTEGRAL ÀS PESSOAS EM SEUS DIFERENTES CICLOS DE VIDA, CONSIDERANDO OS SEGMENTOS ESPECÍFICOS DA POPULAÇÃO.

Nota: Este objetivo guarda relação com:

- ODS 3 - Assegurar uma vida saudável e promover o bem-estar para todas e todos, em todas as idades | 3.4 Até 2030, reduzir em um terço a mortalidade prematura por doenças não transmissíveis por meio de prevenção e tratamento, e promover a saúde mental e o bem-estar;
- Indicador de Saúde de Pactuação Interfederativa nº 1 e 18.

Nº	Descrição da Meta	Indicador para monitoramento e avaliação da meta	Indicador (Linha-Base)			Meta Plano (2022-2025)	Unidade de Medida	Monitoramento Quadrimestral			
			Valor	Ano	Unidade de Medida			META 2022	1º	2º	3º
1.5.1	Ampliar o percentual de cobertura de acompanhamento de hipertensos e diabéticos nas UBS.	Percentual de pessoas hipertensas estimadas com pressão arterial aferida em cada semestre.	-	-	Percentual	56	Percentual	50	26	33	42
1.5.2	Implantar Programa anti-sedentarismo na 3ª idade em parceria com Universidades.	Percentual de pessoas da faixa etária participantes do programa.	0	2021	Percentual	2	Número	1	N/A	270	270
1.5.3	Reduzir para 12% as Internações por Causas Sensíveis à Atenção Básica (ICSAB).	Percentual de Internações por Causas Sensíveis à Atenção Básica (ICSAB).	13,56	2019	Percentual	12	Percentual	13	N/A	N/A	26,44
1.5.4	Reduzir a mortalidade prematura por DCNT pelos principais grupos de DCNT (doenças do aparelho circulatório, neoplasias, doenças respiratórias crônicas e diabetes).	Mortalidade prematura (de 30 a 69 anos) pelo conjunto das 4 principais DCNT (doenças do aparelho circulatório, câncer, diabetes e doenças respiratórias crônicas).	113	2020	Número	90	Número	106	N/A	N/A	N/A
1.5.5	Fortalecer o Programa para tratamento de tabagistas.	Pessoas atendidas no Programa para Tabagistas no período.	57	2019	Número	320	Número	80	0	20	17
1.5.6	Promover pelo menos uma ação anual de prevenção às violências, reduzindo sua subnotificação.	Número de capacitações sobre violência interpessoal e autoprovocada realizadas anualmente.	0	2020	Número	4	Número	1	N/A	N/A	N/A
1.5.7	Implementar Protocolo de acolhimento para apoiar a realização de ações para a saúde integral da população LGBT.	Protocolo implantado.	0	2020	Número	1	Número	0			

1.5.8	Implantar a Política Nacional de Atenção Integral à Saúde do Homem (PNAISH) na Atenção Primária.	Percentual de Unidades da Atenção Primária com oferta de PNAISH.	0	2021	Percentual	100	Percentual	25	N/A	N/A	N/A
1.5.9	Acompanhar na Atenção Primária, 75% dos beneficiários do Programa Bolsa família (PBF) nas condicionalidades de saúde.	Cobertura de acompanhamento das condicionalidades de Saúde do Programa Bolsa Família (PBF).	75,17	2019	Percentual	75	Percentual	75	N/A	N/A	N/A

DIRETRIZ Nº 2 - GARANTIA DE ACESSO DA POPULAÇÃO A SERVIÇOS DE QUALIDADE NA ATENÇÃO ESPECIALIZADA E NA URGÊNCIA E EMERGÊNCIA

OBJETIVO Nº 2.1 - COORDENAR E MELHORAR O ACESSO E A EFICIÊNCIA DA ATENÇÃO ESPECIALIZADA

Nota: Este Objetivo guarda relação com:

- ODS 3 - Assegurar uma vida saudável e promover o bem-estar para todas e todos, em todas as idades;
- Plano Municipal de Governo: realizar mutirões de cirurgias e exames.

Nº	Descrição da Meta	Indicador para monitoramento e avaliação da meta	Indicador (Linha-Base)			Meta Plano (2022-2025)	Unidade de Medida	Monitoramento Quadrimestral			
			Valor	Ano	Unidade de Medida			META 2022	1º	2º	3º
2.1.1	Manter/Ampliar número de cirurgias hospitalares eletivas de média e alta complexidade.	Número de Cirurgias hospitalares eletivas de média e alta complexidade realizadas no período.	255	2018	Número	1.200	Número	300	112	291	437
2.1.2	Manter Serviço de Atenção Domiciliar com a garantia de 60 vagas a Usuários SUS.	Média mensal de pacientes em atendimento.	60	2020	Número	60	Número	60	62	73	73
2.1.3	Manter o acesso à diagnose e terapias.	Número de Exames de Análises Clínicas.	450.341	2019	Número	100	Percentual	100	132.811	142.754	N/A
2.1.4	Manter/Ampliar o acesso à medicina especializada para 0,67 consultas por habitante.	Consultas Médicas Especializadas realizadas no período.	40.971	2019	Número	0,67	Percentual	0,66	0,23	0,24	0,23
2.1.5	Manter acesso especializado em gia.	Número de atendimentos oncológicos realizados.	221	2019	Número	100	Percentual	100	46	59	75
2.1.6	Revitalizar Unidades de Saúde da Atenção Especializada (ACE Egidio Ricco, CAPS, CEO, Laboratório).	Unidade de Saúde da Atenção Especializada revitalizada.	0	2020	Número	4	Número	1	N/A	N/A	N/A



2.1.7	Fomentar junto às instâncias de Saúde do Estado a implantação de 1 Ambulatório Médico Especializado (AME).	AME em funcionamento.	-	-	Número	1	Número	0			
2.1.8	Manter acesso organizado à terapia Renal de Substituição.	Número de vagas na Unidade de Terapia Renal no período.	156	2020	Número	160	Número	160	160	168	168

OBJETIVO Nº 2.2 - ORGANIZAR A REDE DE SAÚDE PARA ENFRENTAMENTO DAS DOENÇAS EMERGENTES

Nota: Este objetivo guarda relação com:

- ODS 3 - Assegurar uma vida saudável e promover o bem-estar para todas e todos, em todas as idades | 3.8 Atingir a cobertura universal de saúde, incluindo a proteção do risco financeiro, o acesso a serviços de saúde essenciais de qualidade e o acesso a medicamentos e vacinas essenciais seguros, eficazes, de qualidade e a preços acessíveis para todos.

Nº	Descrição da Meta	Indicador para monitoramento e avaliação da meta	Indicador (Linha-Base)			Meta Plano (2022-2025)	Unidade de Medida	Monitoramento Quadrimestral			
			Valor	Ano	Unidade de Medida			META 2022	1º	2º	3º
2.2.1	Ampliar serviços especializados de outros profissionais de nível superior, através de convênios com Universidades e ou Entidades.	Serviço Especializado instalado.	-	-	Número	1	Número	1	1	1	1

OBJETIVO Nº 2.3 - FORTALECER A REDE DE ATENÇÃO PSICOSSOCIAL – RAPS

Nota: Este objetivo guarda relação com:

- ODS 3 - Assegurar uma vida saudável e promover o bem-estar para todas e todos, em todas as idades | 3.5 Reforçar a prevenção e o tratamento do abuso de substâncias, incluindo o abuso de drogas entorpecentes e uso nocivo do álcool;
- Eixo I - Assistência da VI Conferência Municipal de Saúde de 2021 | 1. Fortalecimento do matriciamento das equipes da atenção básica pela equipe da saúde mental;
- Indicador de Saúde de Pactuação Interfederativa nº 21

Nº	Descrição da Meta	Indicador para monitoramento e avaliação da meta	Indicador (Linha-Base)			Meta Plano (2022-2025)	Unidade de Medida	Monitoramento Quadrimestral			
			Valor	Ano	Unidade de Medida			META 2022	1º	2º	3º
2.3.1	Ampliar em 10% os acolhimentos no CAPS I visando absorver novas demandas.	Número de acolhimentos realizados no CAPS I no período.	10.751	2020	Número	11.826	Número	11.019	3.458	5.267	3.434
2.3.2	Credenciar junto ao Ministério da Saúde e Estado um Serviço de Residência Terapêutica em parceria com entidade, para acolhimento dos pacientes pós-internação psiquiátrica.	Serviço de Residência Terapêutica instalado.	0	2020	Número	1	Número	1	N/A	N/A	N/A
2.3.3	Realizar ações de matriciamento em saúde mental nas unidades de atenção básica.	Número de ações de matriciamento realizadas nas UBS.	83	2020	Número	360	Número	90	38	35	88

OBJETIVO Nº 2.4 - PROPORCIONAR ACESSO ARTICULADO À ASSISTENCIA DE URGÊNCIA/EMERGÊNCIA

Nota: Este objetivo guarda relação com:

- ODS 3 - Assegurar uma vida saudável e promover o bem-estar para todas e todos, em todas as idades| 3.8 Atingir a cobertura universal de saúde, incluindo a proteção do risco financeiro, o acesso a serviços de saúde essenciais de qualidade e o acesso a medicamentos e vacinas essenciais seguros, eficazes, de qualidade e a preços acessíveis para todos;
- Plano Municipal de Governo: implantação de uma UTI Neonatal; Implantação de uma UTI Pediátrica.

Nº	Descrição da Meta	Indicador para monitoramento e avaliação da meta	Indicador (Linha-Base)			Meta Plano(2022-2025)	Unidade de Medida	Monitoramento Quadrimestral			
			Valor	Ano	Unidade de Medida			META 2022	1º	2º	3º
2.4.1	Manter acesso aos serviços de Pronto Atendimento dentro do preconizado para UPA - Porte II.	Número de Pronto atendimento médico realizado na UPA 24hs de Batatais.	88.281	2019	Número	73.000	Número	73.000	26.494	32.432	17.060*
2.4.2	Manter acesso aos serviços do SAMU 192.	Atendimentos pré-hospitalar e inter-hospitalar realizados pela USA e USB no período.	-	2019	Número	16.000	Número	4.000	1.360	1.413	1.253
2.4.3	Manter convênio com a Santa Casa de Batatais para internações hospitalares e demais serviços conforme pactuação.	Internações hospitalares de ocorrência em Batatais.	4.266	2019	Número	16.800	Número	4.200	1.368	1.664	1.658
2.4.4	Revitalizar os serviços públicos de urgência/emergência com apoio financeiro Federal e Estadual (UPA e SAMU).	Unidades de Saúde revitalizadas no período.	0	2020	Número	2	Número	0			
2.4.5	Ampliar a UTI Adulto para 20 leitos com apoio financeiro Federal e Estadual.	Leitos em funcionamento.	8	2021	Número	20	Número	0			
2.4.6	Fomentar a implantação de UTI Neonatal e/ou Pediátrica com apoio financeiro Federal e Estadual.	UTI Neonatal e/ou Pediátrica em funcionamento.	0	2021	Número	1	Número	0			

**NÃO SE ENGANE:
VOCÊ USA O SUS
O TEMPO TODO**



DIRETRIZ Nº 3 - APERFEIÇOAR A ASSISTÊNCIA FARMACÊUTICA COMO PARTE INTEGRANTE DA POLÍTICA MUNICIPAL DE SAÚDE

OBJETIVO Nº 3.1 - PROMOVER AÇÕES QUE GARANTAM E AMPLIEM O ACESSO DA POPULAÇÃO A MEDICAMENTOS E INSUMOS ESTRATÉGICOS, COM QUALIDADE, SEGURANÇA, EFICÁCIA, EM TEMPO OPORTUNO, PROMOVEDO SEU USO RACIONAL.

Nota: Este objetivo guarda relação com:

- ODS 3 - Assegurar uma vida saudável e promover o bem-estar para todas e todos, em todas as idades| 3.8 Atingir a cobertura universal de saúde, incluindo a proteção do risco financeiro, o acesso a serviços de saúde essenciais de qualidade e o acesso a medicamentos e vacinas essenciais seguros, eficazes, de qualidade e a preços acessíveis para todos.

Nº	Descrição da Meta	Indicador para monitoramento e avaliação da meta	Indicador (Linha-Base)			Meta Plano(2022-2025)	Unidade de Medida	Monitoramento Quadrimestral			
			Valor	Ano	Unidade de Medida			META 2022	1º	2º	3º
3.1.1	Garantir a dispensação de medicamentos REMUME.	Proporção de medicamentos adquiridos em determinado ano/medicamentos adquiridos no ano anterior.	100	2020	Proporção	100	Percentual	100	N/A	N/A	N/A
3.1.2	Manter a infraestrutura e melhorias dos serviços de dispensação de medicamentos em conformidade com o QUALIFARSUS.	Número de Unidades com dispensação.	7	2021	Número	100	Percentual	100	N/A	N/A	N/A
3.1.3	Manter ações coordenadas na Divisão Municipal de Farmácias para enfrentamento das emergências em Saúde Pública.	Plano de Contingência contra doenças emergentes elaborado, revisado e em execução.	1	2021	Número	100	Percentual	100	N/A	N/A	N/A

DIRETRIZ Nº 4 - FORTALECER O SISTEMA MUNICIPAL DE VIGILÂNCIA EM SAÚDE PROPORCIONANDO CONDIÇÕES PARA EXECUÇÃO DE AÇÕES DE VIGILÂNCIA, PROMOÇÃO E PREVENÇÃO ÀS DOENÇAS VISANDO O CONTROLE DA SAÚDE DA POPULAÇÃO.

OBJETIVO Nº 4.1 - REDUZIR OU CONTROLAR A OCORRÊNCIA DE DOENÇAS E AGRAVOS PASSÍVEIS DE PREVENÇÃO E CONTROLE

Nota: Este objetivo guarda relação com:

- ODS 3 - Assegurar uma vida saudável e promover o bem-estar para todas e todos, em todas as idades| 3.2 Até 2030, acabar com as mortes evitáveis de recém-nascidos e crianças menores de 5 anos, com todos os países objetivando reduzir a mortalidade neonatal para pelo menos até 12 por 1.000 nascidos vivos e a mortalidade de crianças menores de 5 anos para pelo menos até 25 por 1.000 nascidos vivos | 3.8 Atingir a cobertura universal de saúde, incluindo a proteção do risco financeiro, o acesso a serviços de saúde essenciais de qualidade e o acesso a medicamentos e vacinas essenciais seguros, eficazes, de qualidade e a preços acessíveis para todos;
- Indicador de Saúde de Pactuação Interfederativa nº 4, 5, 8 e 15.

Nº	Descrição da Meta	Indicador para monitoramento e avaliação da meta	Indicador (Linha-Base)			Meta Plano(2022-2025)	Unidade de Medida	Monitoramento Quadrimestral			
			Valor	Ano	Unidade de Medida			META 2022	1º	2º	3º
4.1.1	Reduzir a Incidência de Sífilis congênita.	Número de casos novos de sífilis congênita em menores de um ano de idade.	6	2019	Número	4	Número	6	N/A	N/A	N/A
4.1.2	Fortalecer as ações de prevenção da mortalidade infantil para redução do risco de morte dos nascidos vivos durante o seu primeiro ano de vida na Atenção Primária.	Taxa de mortalidade infantil.	6	2020	Número	6	Número	6	5	7	3

OBJETIVO Nº 4.2 - APRIMORAR AS AÇÕES DE VIGILÂNCIA DE FATORES AMBIENTAIS DE RISCO E AGRAVOS À SAÚDE

Nota: Este objetivo guarda relação com:

- Indicador de Saúde de Pactuação Interfederativa nº 10.

Nº	Descrição da Meta	Indicador para monitoramento e avaliação da meta	Indicador (Linha-Base)			Meta Plano(20 22-2025)	Unidade de Medida	Monitoramento Quadrimestral			
			Valor	Ano	Unidade de Medida			META 2022	1º	2º	3º
4.2.1	Manter em 80% a ação de vigilância da qualidade da água para consumo humano preconizada no Plano Estadual.	Proporção de análises realizadas em amostras de água para consumo humano quanto aos parâmetros coliformes totais, cloro residual livre e turbidez.	81,25	2020	Percentual	80	Percentual	80	80	80	80
4.2.2	Garantir inspeção sanitária em pelo menos 80% dos estabelecimentos/serviços licenciados para funcionamento.	Inspeções realizadas nos serviços com alvará sanitário.	1.176	2020	Número	80	Percentual	80	531	295	306
4.2.3	Garantir ações sanitárias de enfrentamento às doenças emergentes.	Estabelecimentos fiscalizados previstos na etapa de controle sanitário.	981	2020	Número	80	Percentual	80	N/A	N/A	N/A

OBJETIVO Nº 4.3 - FORTALECER AS AÇÕES DE VIGILÂNCIA DAS DOENÇAS TRANSMITIDAS POR VETORES E HOSPEDEIROS INTERMEDIÁRIOS

Nota: Este objetivo guarda relação com:

- Indicador de Saúde de Pactuação Interfederativa nº 22.

Nº	Descrição da Meta	Indicador para monitoramento e avaliação da meta	Indicador (Linha-Base)			Meta Plano(20 22-2025)	Unidade de Medida	Monitoramento Quadrimestral			
			Valor	Ano	Unidade de Medida			META 2022	1º	2º	3º
4.3.1	Manter ciclos de cobertura de visitas - inspeções domiciliares.	Número de ciclos que atingiram mínimo de 80% de cobertura de imóveis visitados para controle vetorial da dengue.	4	2019	Número	4	Número	4	N/A	N/A	N/A

OBJETIVO Nº 4.4 - APERFEIÇOAR A ATENÇÃO ÀS PESSOAS COM AGRAVOS DECORRENTES E/OU RELACIONADOS AO TRABALHO

Nota: Este objetivo guarda relação com:

- Indicador de Saúde de Pactuação Interfederativa nº 23.

Nº	Descrição da Meta	Indicador para monitoramento e avaliação da meta	Indicador (Linha-Base)			Meta Plano(20 22-2025)	Unidade de Medida	Monitoramento Quadrimestral			
			Valor	Ano	Unidade de Medida			META 2022	1º	2º	3º
4.4.1	Ampliar as ações de investigação de acidentes e doenças relacionados ao trabalho.	Proporção de ações de investigação dos acidentes e doenças do Trabalhador realizadas pelo CEREST no ano/ número de ações realizadas no ano anterior.	35	2020	Proporção	50	Percentual	35	N/A	N/A	N/A
4.4.2	Ampliar as ações de inspeção nas empresas para maior segurança da saúde do trabalhador.	Ações de inspeção nas empresas pelo CEREST no ano.	18	2020	Número	22	Número	19	5	6	8

4.4.3	Fortalecer as notificações dos agravos relacionados ao trabalho, mantendo em 99,71% a proporção de preenchimento do campo ocupação.	Proporção de preenchimento do campo ocupação nas notificações de agravos relacionados ao trabalho.	99,71	2020	Proporção	99,71	Proporção	99,71	N/A	N/A	N/A
-------	---	--	-------	------	-----------	-------	-----------	-------	-----	-----	-----

OBJETIVO Nº 4.5 - APRIMORAR A DETECÇÃO E RESPOSTA ÀS EMERGÊNCIAS EM SAÚDE PÚBLICA

Este objetivo guarda relação com:

- ODS3 Assegurar uma vida saudável e promover o bem-estar para todas e todos, em todas as idades | ODS 3.3 - Acabar com epidemias de AIDS, malária, doenças tropicais negligenciadas, combater hepatites, doenças transmitidas pela água e outras doenças transmissíveis.

Nº	Descrição da Meta	Indicador para monitoramento e avaliação da meta	Indicador (Linha-Base)			Meta Plano(2022-2025)	Unidade de Medida	Monitoramento Quadrimestral			
			Valor	Ano	Unidade de Medida			META 2022	1º	2º	3º
4.5.1	Alcançar a cobertura vacinal preconizada para vacinação contra a COVID19, nos grupos elencados.	Percentual de pessoas vacinadas com a primeira dose nos grupos elencados para vacinação contra a COVID-19.	71,3	2021	Percentual	95	Percentual	95	N/A	N/A	N/A
4.5.2	Executar Plano de Contingência de enfrentamento às doenças emergentes no âmbito do município.	Plano de Contingência contra doenças emergentes elaborado, revisado e em execução.	1	2021	Número	4	Número	1	N/A	N/A	N/A

DIRETRIZ Nº 5 - DESENVOLVER POLÍTICAS E AÇÕES PARA FORTALECIMENTO DA GESTÃO MUNICIPAL DA SAÚDE

OBJETIVO Nº 5.1 - QUALIFICAR A GESTÃO MUNICIPAL DA ÁREA DA SAÚDE COM POLITICAS DE EDUCAÇÃO PERMANENTE, HUMANIZAÇÃO, VALORIZAÇÃO DE SEUS ATORES, PROPICIANDO O INTERFACEAMENTO ENTRE OS DIVERSOS SETORES PARA UMA GESTÃO MAIS PARTICIPATIVA.

Nota: Este objetivo guarda relação com:

- ODS 3 - Assegurar uma vida saudável e promover o bem-estar para todas e todos, em todas as idades;
- ODS 4 - Assegurar a educação inclusiva e equitativa e de qualidade, e promover oportunidades de aprendizagem ao longo da vida para todas e todos;
- ODS 5 - Alcançar a igualdade de gênero e empoderar todas as mulheres e meninas;
- Eixo IV da Conferência Municipal de Saúde de 2021 - 1. Criação de Núcleo de Educação Permanente fomentando a Educação Permanente aos profissionais da saúde | 2. Revisão do Plano de Carreira dos Servidores da saúde | 4. Criação de grupo permanente com representantes dos quatro eixos, para avaliação de todas as ações da saúde | 6. Disponibilização de pesquisa de satisfação do Usuário.

Nº	Descrição da Meta	Indicador para monitoramento e avaliação da meta	Indicador (Linha-Base)			Meta Plano(2022-2025)	Unidade de Medida	Monitoramento Quadrimestral			
			Valor	Ano	Unidade de Medida			META 2022	1º	2º	3º
5.1.1	Fortalecer o NEPH Municipal para desenvolver ações/projetos de Educação Permanente em Saúde.	Número de capacitações/oficinas/treinamentos realizados pelo NEPH Municipal.	0	2020	Número	20	Número	5	3	2	2
5.1.2	Constituir Comissão Técnica da Saúde com profissionais de diversas áreas visando atender os interesses da população e da gestão da saúde.	Comissão Constituída.	0	2020	Número	1	Número	1	N/A	N/A	N/A
5.1.3	Promover ações que motivem e valorizem a atuação dos servidores da área da saúde.	Ações realizadas.	0	2020	Número	2	Número	1	N/A	N/A	N/A

OBJETIVO Nº 5.2 - FORTALECER OUTRAS POLITICAS E SERVIÇOS PARA MAIOR CONTROLE DA GESTÃO

Nº	Descrição da Meta	Indicador para monitoramento e avaliação da meta	Indicador (Linha-Base)			Meta Plano(2022-2025)	Unidade de Medida	Monitoramento Quadrimestral			
			Valor	Ano	Unidade de Medida			META 2022	1º	2º	3º
5.2.1	Implementar Serviço de Atenção a pacientes em TFD - Tratamento Fora do Domicílio.	Serviço de Atenção a pacientes em TFD.	-	-	Número	1	Número	1	N/A	N/A	N/A
5.2.2	Promover Inventário das Unidades de Saúde da SMS para controle do patrimônio.	Percentual de Unidades com controle do inventário.	0	2020	Percentual	100	Percentual	25	N/A	N/A	N/A
5.2.3	Reestruturar a auditoria criando funções de auditoria na área de enfermagem, odontologia e administrativo/contábil para auditar a rede assistencial própria e contratada.	Número de contratações de profissionais com especialização em auditoria.	1	2021	Número	3	Número	3	N/A	N/A	N/A
5.2.4	Implementar a oferta de tele atendimento como estratégia de aprimoramento e diminuição do tempo de espera, bem como alternativa para diagnóstico especializado.	Disponibilidade de atendimentos por telemedicina nas Unidades de Saúde.	-	-	Percentual	50	Percentual	12,5	N/A	N/A	N/A
5.2.5	Participar do COAPES Regional para Residência médica e ou multiprofissional.	Número de residências em execução.	0	2020	Número	2	Número	1	N/A	N/A	N/A
5.2.6	Implantar nas unidades da rede municipal de saúde sistema de pesquisa de satisfação do usuário.	Número de Unidades de Saúde da rede municipal de com pesquisa de satisfação implantada.	0	2020	Número	15	Número	15	5	5	N/A
5.2.7	Aumentar a capacidade de armazenamento, processamento e escalabilidade dos servidores de rede e aplicações locais e remotos.	Número de Unidades de Saúde com qualidade de conexão(estabilidade e velocidade de acesso) adequada a demanda.	-	-	Número	15	Número	5	N/A	N/A	N/A

OBJETIVO Nº 5.3 - FORTALECER A PARTICIPAÇÃO DA COMUNIDADE E O CONTROLE SOCIAL


Nota: Este Objetivo guarda relação com:

- Eixo II da Conferência Municipal de Saúde de 2021 - 2. Estabelecer processos de capacitação e formação de conselheiros de saúde | 3. Possibilitar a realização de reuniões ampliadas do conselho, com divulgação e possibilidade de participação online | 4. Implantação dos Conselhos Gestores já propostos no Plano Municipal de Saúde | 5. Ampliar as formas de informações sobre o Conselho e suas atividades (mídia, rede social).

Nº	Descrição da Meta	Indicador para monitoramento e avaliação da meta	Indicador (Linha-Base)			Meta Plano(2022-2025)	Unidade de Medida	Monitoramento Quadrimestral			
			Valor	Ano	Unidade de Medida			META 2022	1º	2º	3º
5.3.1	Qualificar as reuniões mensais do COMUSA, possibilitando a realização de reuniões ampliadas com divulgação e participação online.	Reuniões realizadas no período.	12	2020	Número	48	Número	12	4	4	4
5.3.2	Ampliar as formas de informações sobre o Conselho e suas atividades (mídias e redes sociais).	Divulgações das ações e reuniões do COMUSA nos canais oficiais de comunicação pela SMS.	-	-	Percentual	100	Percentual	25	N/A	N/A	N/A
5.3.3	Estabelecer processos de capacitação e formação de conselheiros de saúde.	Capacitação realizada no período.	1	2020	Número	4	Número	1	1	0	0
5.3.4	Criar/implementar Conselhos Locais de Saúde em UBS.	Conselhos Locais implementados no período.	0	2020	Número	3	Número	0			
5.3.5	Realizar Conferências Municipais de Saúde no período de 04 anos.	Conferencia realizada no período.	1	2021	Número	1	Número	0			



CONSIDERAÇÕES FINAIS



Os dados de saúde do presente Relatório estão informados conforme levantamento pelos diversos setores da Saúde, pelo CONECTASUS e TABWIN. Os dados coletados através do TABWIN são informações do Banco de Dados do Ministério da Saúde, sendo válido destacar que a transmissão dessas informações é mensal e obrigatória aos municípios, com flexibilidade de prazo de até três meses. Sendo assim, no fechamento dos relatórios quadrimestrais, pode ocorrer produção de serviços ainda não totalizados.

Foram apresentados os resultados dos quadrimestres de 2021 e 2022 da maioria dos serviços realizados pela Rede Municipal de Saúde, acompanhados de gráficos elucidativos. Vale ressaltar que a gestão da saúde vem buscando enriquecer os RDQAs, estando aberta a sugestões.

A partir do 2º quadrimestre estão sendo apresentadas no presente relatório as metas e ações programadas para 2022, passíveis de apuração no decorrer do ano. Os resultados da Programação Anual de Saúde (PAS) estarão anualizados no Relatório Anual de Gestão - 2022 (RAG)

Conforme previsto no Plano Municipal de Saúde – 2022 a 2025, a atual gestão vem mantendo o Centro Oncológico de Batatais no Hospital Major Antônio Cândido da Santa Casa de Batatais, com atendimento e/ou acompanhamento dos pacientes com suspeita de neoplasia.

A Gestão Municipal bem como toda a Equipe da Saúde vem mantendo os cuidados necessários de proteção e segurança no trabalho, pautados por notas técnicas e orientações das instâncias afins, não mais reprimindo as ações preventivas e assistenciais de saúde, tão prejudicadas nos anos de 2020, 2021 e início de 2022, primando sempre pela melhor assistência a ser prestada aos Usuários e pela correta aplicação da “Res Pública”.

Batatais, 13/02/2023

Rogério Donizeti Tercal
Diretor de Saúde

Silvana Frezza Pisa
Diretora Municipal de Planejamento e Controle

Bruna Francielle Toneti
Secretária Municipal de Saúde