



**PREFEITURA MUNICIPAL DA ESTÂNCIA
TURÍSTICA DE BATATAIS – SP**



SECRETARIA MUNICIPAL DE SAÚDE

RELATÓRIO DE GESTÃO
1º QUADRIMESTRE - 2022

BATATAIS

2022

GOVERNO MUNICIPAL

PREFEITO 2021/2024

Luís Fernando Benedini Gaspar Junior

VICE-PREFEITO

Ricardo Mele Filho

PRESIDENTE DA CÂMARA

Júlio Eduardo Marques Pereira

SECRETÁRIA MUNICIPAL DE SAÚDE

Bruna Francielle Toneti

PRESIDENTE DO CONSELHO MUNICIPAL DE SAÚDE – COMUSA

Márcia Helena Sousa Salgado Antoneli

RESPONSÁVEL TÉCNICA PELA ELABORAÇÃO DO RELATÓRIO

Silvana Frezza Pisa – Diretora de Planejamento e Controle

APRESENTAÇÃO

Em cumprimento à Lei Complementar nº 141/12 (Art. 36) e Resolução CNS nº 459/2012, esta Gestão Municipal de Saúde vem apresentar o Relatório de Gestão do 1º Quadrimestre de 2022.

Este documento é um dos instrumentos de gestão exigidos por lei, cujo objetivo é publicitar as ações de saúde executadas, o gasto com saúde e os equipamentos existentes no período, como forma de prestação de Contas à população e aos seus representantes.

O relatório é construído num formato mais sintetizado, na tentativa de padronizar as informações nele contidas, a fim de facilitar a consulta e compreensão aos interessados, sem, entretanto, prejudicar a transparência das ações executadas na área da Saúde, bem como a demonstração dos recursos recebidos e das despesas do período.

Seguindo a estrutura estabelecida na Resolução CNS nº 459/2012, as informações estão distribuídas nos seguintes tópicos:

- I – IDENTIFICAÇÃO DO MUNICÍPIO;**
- II – AUDITORIA EM SAÚDE;**
- III – PRODUÇÃO DE SERVIÇOS DE SAÚDE;**
- IV - EQUIPAMENTOS DE SAÚDE;**
- V – FINANCIAMENTO DA SAÚDE.**

O presente Relatório conta com a contribuição dos profissionais técnicos administrativos e assistenciais da saúde, na informação das ações desenvolvidas pelos serviços, ratificando o compromisso desta Gestão e do Conselho Municipal de Saúde, na produção da atenção aos Usuários do Sistema Único de Saúde, demonstrando o empenho de todos para uma melhoria contínua da assistência prestada à população.

Secretaria Municipal de Saúde

SUMÁRIO

APRESENTAÇÃO	3
I – IDENTIFICAÇÃO DO MUNICÍPIO	5
II – AUDITORIA EM SAÚDE	6
III - PRODUÇÃO DE SERVIÇOS DE SAÚDE	7
1. SERVIÇOS PRÓPRIOS	8
1.1 – ATENÇÃO BÁSICA	8
1.2 – ATENÇÃO ESPECIALIZADA	25
1.3 – URGÊNCIA/EMERGÊNCIA	36
1.4 – DIAGNOSE E TERAPIA	47
1.5 – VIGILANCIA EM SAÚDE	49
1.6 – FARMÁCIA	64
1.7 – TRANSPORTE	66
1.8 – CENTRAL DE REGULAÇÃO E AGENDAMENTO	67
2. SERVIÇOS CONVENIADOS	72
2.1 – SANTA CASA DE BATATAIS - HOSPITALAR E AMBULATORIAL	72
2.2 – APAE DE BATATAIS - AMBULATORIAL	75
2.3 – ABADEF – SERVIÇO DE ATENÇÃO DOMICILIAR	77
3. SERVIÇOS CONTRATADOS	78
IV– REDE FÍSICA DE SERVIÇOS PÚBLICOS DE SAÚDE	79
1. ESTABELECIMENTOS DE SAÚDE NO MUNICÍPIO	80
2. ESTABELECIMENTOS DE SAÚDE CONVENIADOS	80
3. ESTABELECIMENTOS DE SAÚDE CONTRATADOS	80
V – FINANCIAMENTO DA SAÚDE	81
1. REPASSES FUNDO A FUNDO – GOVERNO FEDERAL	82
2. REPASSES FUNDO A FUNDO – GOVERNO ESTADO	84
3. DESPESA E REPASSES A CONVENIADOS E CONTRATADOS	84
4. RELATORIO DE EXECUÇÃO ORÇAMENTARIA POR BLOCO	86
5. RREO – RELATÓRIO RESUMIDO DA EXECUÇÃO ORÇAMENTÁRIA	87
COVID -19	88
NUCLEO DE EDUCAÇÃO PERMANENTE E HUMANIZAÇÃO	90
NOVA COMPOSIÇÃO DO CONSELHO MUNICIPAL DE SAÚDE	92
CONSIDERAÇÕES FINAIS	94

I – DADOS DE IDENTIFICAÇÃO DO MUNICÍPIO

SECRETARIA MUNICIPAL DE SAUDE DE BATATAIS
PRAÇA CÔNEGO JOAQUIM ALVES, 167 – BAIRRO CENTRO
SECRETÁRIO DE SAÚDE EM EXERCÍCIO: BRUNA FRANCIELLE TONETI
DATA DE POSSE: 04/01/2021

FUNDO MUNICIPAL DE SAÚDE:
CNPJ: 10.427.654/0001-50
INSTRUMENTO LEGAL DE CRIAÇÃO DO FMS: LEI MUNICIPAL Nº 1845/1991
GESTOR DO FUNDO: BRUNA FRANCIELLE TONETI

CONSELHO MUNICIPAL DE SAÚDE:
INSTRUMENTO LEGAL DE CRIAÇÃO DO CONSELHO: LEI MUNICIPAL Nº 1846/1991
PRESIDENTE DO COMUSA: MARCIA HELENA SOUSA SALGADO ANTONELI
SEGMENTO: USUÁRIO

INSTRUMENTOS DE GESTÃO DO SUS:
PLANO MUNICIPAL DE SAUDE – 2022 A 2025
APROVAÇÃO NO COMUSA: ATA Nº 266 DE 31/08/2021
PROGRAMAÇÃO ANUAL DE SAUDE – 2022
APROVAÇÃO NO COMUSA: ATA Nº 268 DE 26/10/2021

MUNICIPIO DE BATATAIS
POPULAÇÃO: 63.438 (estimativa do IBGE para 2021)
Fonte: <https://cidades.ibge.gov.br/brasil/sp/batatais/panorama>
REGIÃO: VALE DAS CACHOEIRAS
COMPOSIÇÃO DA REGIÃO DE SAÚDE: ALTINOPOLIS, BRODOWSKY, CAJURU, CASSIA DOS COQUEIROS, SANTA CRUZ DA ESPERANÇA, SANTO ANTONIO DA ALEGRIA
POPULAÇÃO DA REGIÃO: 143.555 (Estimativa do IBGE para 2021)
Fonte: <https://cidades.ibge.gov.br/brasil/sp/panorama>

II – AUDITORIA EM SAUDE

A Secretaria Municipal de Saúde conta com uma Unidade de Avaliação, Controle e Auditoria – UAC que realiza o controle dos serviços contratados e conveniados.

A produção dos serviços de saúde de Entidades conveniadas, bem como dos contratados por processo licitatório, é encaminhada ao Setor para conferência e validação. Os serviços conveniados recebem repasse de recursos federais com valores pré-fixados, com exceção da Santa Casa de Batatais que recebe também uma parte variável conforme produção apresentada e validada pela UAC. Os serviços contratados recebem seus valores por produção apresentada e validada pelo Setor.

No mês de abril foi realizada pelo DRS XIII de Ribeirão Preto, acompanhados pela Unidade de Avaliação e Controle – UAC, avaliação na Unidade de Cuidados Prolongados – UCP da Santa Casa de Misericórdia e Asilo dos Pobres de Batatais (relatório não concluído).

Os serviços próprios da Rede Municipal de Saúde informam a produção realizada no Sistema CONECTASUS, de onde são extraídas e processadas as informações para envio ao Ministério da Saúde. Toda a produção de serviços de saúde realizada no município pelo Sistema Único de Saúde é consolidada mensalmente através dos sistemas oficiais de informação e transmitida ao Ministério da Saúde. Também os atendimentos prestados no hospital a particulares e conveniados são transmitidos ao Ministério da Saúde através de sistema informatizado.

O Sistema de Cadastro Nacional de Estabelecimentos de Saúde – SCNES está sob responsabilidade da UAC em parceria com a Vigilância Sanitária Municipal. Todos os estabelecimentos de saúde, públicos e privados, com CNPJ e/ou CPF, necessitam de licença de funcionamento expedida pela VISA, a qual após liberação envia para a UAC efetuar o cadastro no SCNES.

III - PRODUÇÃO DE SERVIÇOS DE SAÚDE

1. SERVIÇOS PRÓPRIOS

1.1 – ATENÇÃO BÁSICA

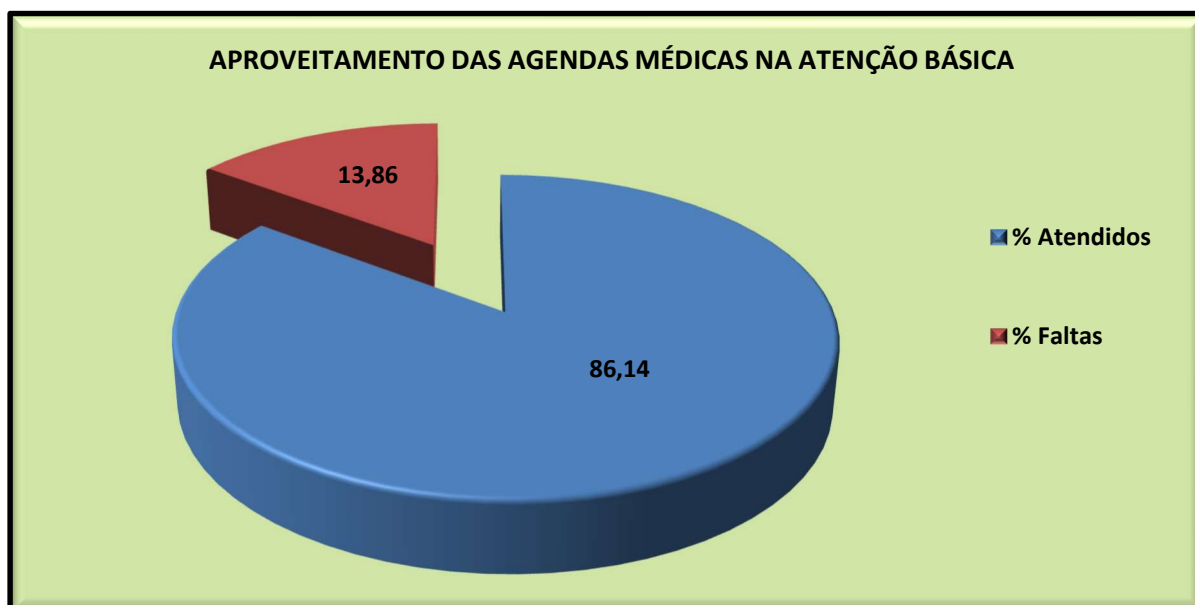
1.1.1 – ATENDIMENTO MÉDICO

ATENDIMENTO MÉDICO 1º QUADRIMESTRE/2022 - CLINICAS BÁSICAS								
Especialidades Básicas	Janeiro		Fevereiro		Março		Abril	
	Agendado	Atendido	Agendado	Atendido	Agendado	Atendido	Agendado	Atendido
Clinico Geral	6.478	4.540	5.740	4.091	6.472	4.814	5.913	4.239
Pediatria	1.483	1.092	1.418	1.021	1.552	1.196	1.678	1.377
Ginecologia Obstetrícia	1.428	919	1.592	1.124	2.043	1.445	1.613	1.026
Total	9.389	6.551	8.750	6.236	10.067	7.455	9.204	6.642

Fonte: Sistema CONECTASUS – Suporte

APROVEITAMENTO DAS AGENDAS MÉDICAS NA ATENÇÃO BÁSICA							
Especialidades Básicas	Agendado	Atendido	% Atendido	Faltas	% Faltas	Outros motivos	% Outros motivos
Clinico Geral	24.603	17.684	71,9	2.536	10,3	4.383	17,8
Pediatria	6.131	4.686	76,4	871	14,2	574	9,4
Ginecologia Obstetrícia	6.676	4.514	67,6	920	13,8	1.242	18,6
Total	37.410	26.884	71,9	4.327	11,6	6.199	16,6

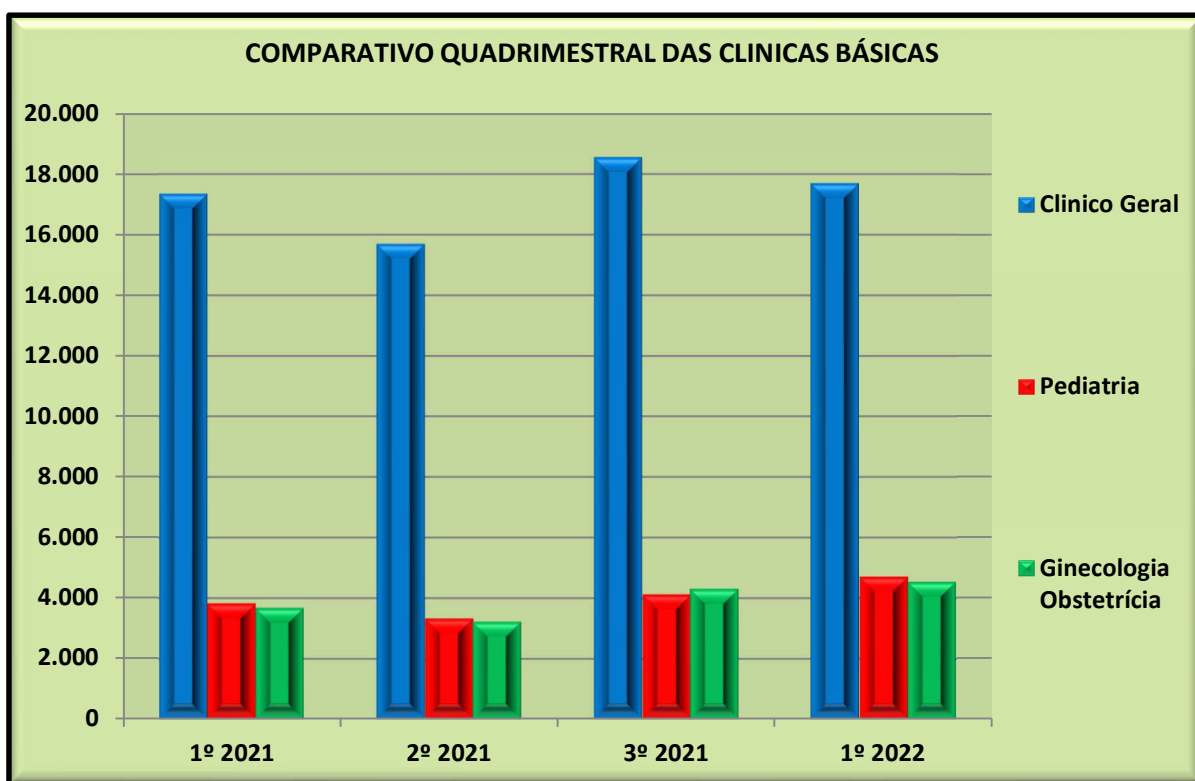
Fonte: Sistema CONECTASUS – Suporte



O Gráfico acima elucida o real número de faltas, sendo desconsiderado o número de “outros motivos”, uma vez que ocorrem por reagendamentos a pedido do paciente, faltas médicas e as pendências de finalização no sistema de informação.

A Tabela, abaixo, seguida de gráfico, compara a produção quadrimestral das consultas médicas nas clínicas básicas aos usuários do Sistema Único de Saúde. O 1º quadrimestre/2022 comparado com o 1º quadrimestre 2021, apresenta quantidades pouco mais elevadas de atendimentos, devido ao declínio na incidência de contaminação pelo coronavírus no período, o que faz com que os Usuários sintam-se seguros em procurar os serviços da Rede Municipal de Saúde, que foram retornando à normalidade.

Especialidades Básicas	QUADRIMESTRES-2021			QUADRIMESTRES-2022		
	1º	2º	3º	1º	2º	3º
Clinico Geral	17.338	15.685	18.540	17.684		
Pediatria	3.806	3.313	4.103	4.686		
Ginecologia Obstetrícia	3.662	3.203	4.290	4.514		
TOTAL	24.806	22.201	26.933	26.884		

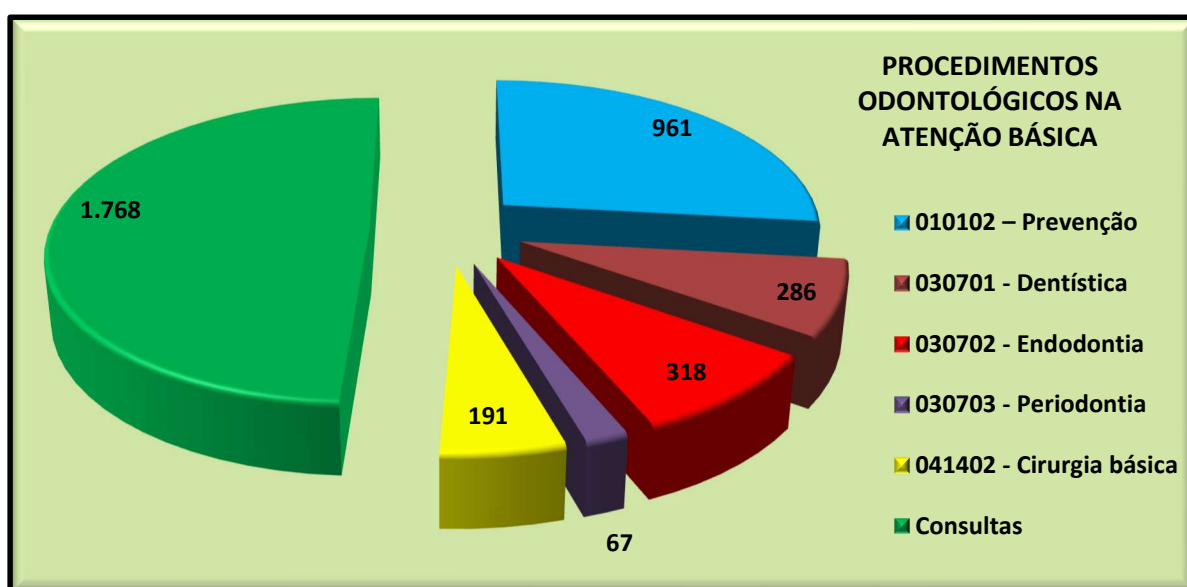


COVID-19: Os atendimentos nas Unidades Básicas estão normalizados, após elevação dos índices de contaminação nos dois primeiros meses deste ano, sendo tomados os cuidados necessários à nova realidade, a fim de evitar a transmissão do novo Coronavírus, com reorganização dos serviços a fim de evitar aglomerações e proteger profissionais e Usuários da infecção humana – COVID-19.

1.1.2 – ATENDIMENTO ODONTOLÓGICO

PROCEDIMENTOS ODONTOLÓGICOS 1º QUADRIMESTRE/2022 - UNIDADES BÁSICAS					
Procedimentos	Janeiro	Fevereiro	Março	Abril	TOTAL
010102 – Prevenção	236	255	289	181	961
030701 – Dentística	89	78	72	47	286
030702 – Endodontia	73	93	84	68	318
030703 – Periodontia	18	16	22	11	67
041402 - Cirurgia básica	32	46	60	53	191
Consultas	434	423	547	364	1.768
TOTAL	882	911	1.074	724	3.591

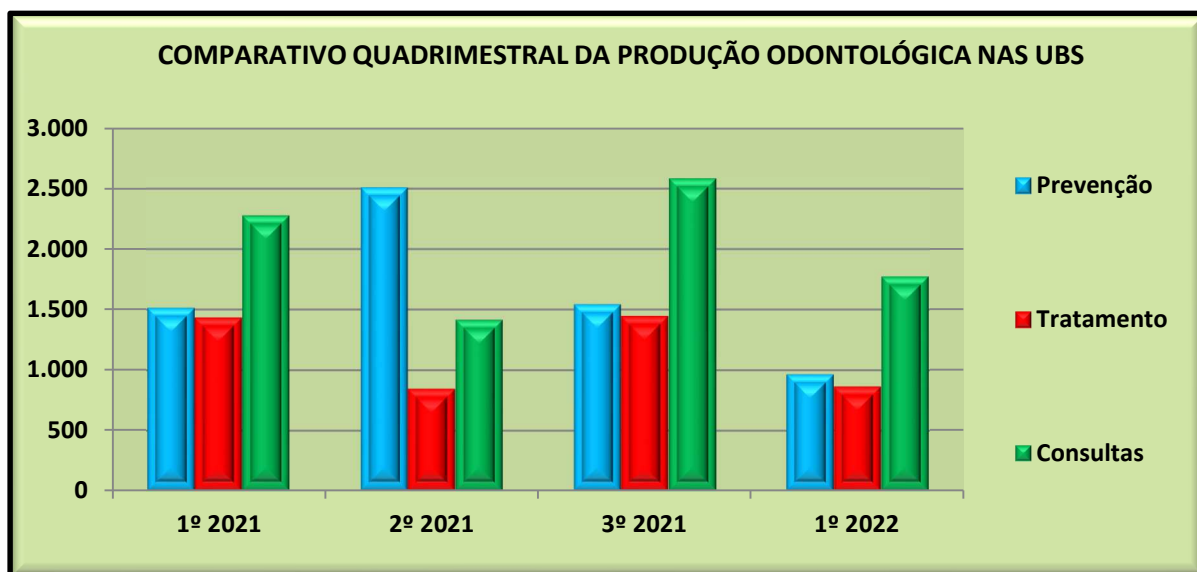
Fonte: Sistema CONECTASUS – Suporte



Procedimentos	QUADRIMESTRES-2021			QUADRIMESTRES-2022		
	1º	2º	3º	1º	2º	3º
Prevenção	1.511	2.507	1.541	961		
Tratamento	1.431	843	1.446	862		
Consultas	2.273	1.412	2.579	1.768		
TOTAL	5.215	4.762	5.566	3.591		

Fonte: Sistema CONECTASUS – Suporte

Considerando o prolongado tempo de suspensão dos atendimentos, por período de pandemia e de adequação dos materiais odontológicos, os procedimentos efetuados ainda permaneceram de urgência e emergência. Está previsto o retorno gradativo dos atendimentos no próximo quadrimestre, sendo instituídos protocolos de atendimento e biossegurança, além do reabastecimento dos materiais necessários.



COVID-19: A Odontologia manteve as medidas de segurança no quadrimestre, a fim de evitar a contaminação pelo coronavírus SARS-Cov-2, devido à exposição dos profissionais e pacientes durante a realização do atendimento, permanecendo os atendimentos de urgências odontológicas.

1.1.3 – ATENDIMENTO DE OUTROS PROFISSIONAIS TÉCNICOS NA ATENÇÃO BÁSICA

ATENDIMENTOS REALIZADOS POR PROFISSIONAIS TÉCNICOS ASSISTENCIAIS NA ATENÇÃO BÁSICA					
DESCRIÇÃO	Janeiro	Fevereiro	Março	Abril	Total 1º QUADRI
PROCEDIMENTOS ENFERMAGEM	12.769	9.636	11.730	11.967	46.102
ATENDIMENTOS PROFISSIONAIS DE NÍVEL SUPERIOR (EXCETO MÉDICOS)	714	774	937	711	3.136
SESSÕES FISIOTERÁPICAS	123	179	115	145	562
VISITA DOMICILIAR POR PROFISSIONAL DE NÍVEL MÉDIO	2.689	3.027	3.179	2.485	11.380
TOTAL	12.769	9.636	11.730	11.967	46.102

Fonte: Sistema CONECTASUS – Suporte

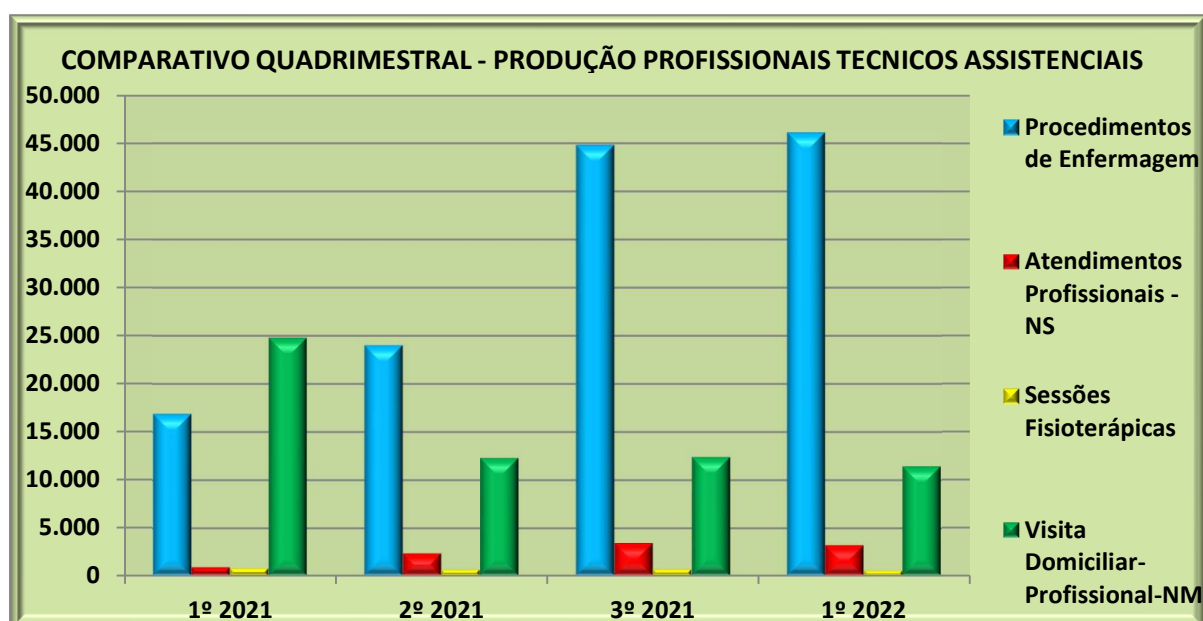
Os procedimentos de enfermagem são executados por profissionais de nível médio e superior. Os atendimentos de profissionais de nível superior (exceto médico) são realizados por técnicos especializados nas áreas de Fonoaudiologia, Assistência Social, e Enfermagem nas Unidades Básicas de Saúde. As sessões de fisioterapia são realizadas na Unidade do Centro de Saúde.

Desde o último quadrimestre de 2021 as UBS passaram a contar também com atendimento psicológico voltado à população em geral, seguindo protocolo pré-estabelecido. A escala desses atendimentos está informada no tópico 1.2.4 – Centro de Atenção Psicossocial – CAPS I

Com a finalidade de ampliar os serviços terapêuticos especializados, foi firmado Convênio com a Entidade ABADEF, por meio de incremento estadual de custeio temporário, visando oferecer assistência nutricional e reabilitação física para Usuários do SUS residentes

de Batatais. A produção desses serviços está demonstrada no tópico 2.3 – ABADEF – Serviço de Atenção Domiciliar.

COMPARATIVO PRODUÇÃO DE PROFISSIONAIS TÉCNICOS ASSISTENCIAIS NAS UBS						
DESCRIÇÃO	QUADRIMESTRES/2021			QUADRIMESTRES/2022		
	1º	2º	3º	1º	2º	3º
Procedimentos de Enfermagem	16.812	23.972	44.811	46.102		
Atendimentos Profissionais De Nível Superior (Exceto Medico)	891	2.316	3.386	3.136		
Sessões Fisioterápicas	784	654	689	562		
Visita Domiciliar-Profissional-NM	24.753	12.260	12.346	11.380		
TOTAL	43.240	39.202	61.232	46.102		



COVID-19: Os atendimentos nas Unidades Básicas estão normalizados, após elevação dos índices de contaminação nos dois primeiros meses deste ano, sendo tomados os cuidados necessários à nova realidade, a fim de evitar a transmissão do novo Coronavírus, com reorganização dos serviços a fim de evitar aglomerações e proteger profissionais e Usuários da infecção humana – COVID-19.

1.1.4 - OUTRAS ATIVIDADES E EVENTOS DA ATENÇÃO BÁSICA

Conforme orientações para o enfrentamento da pandemia do novo coronavírus, visando a proteção de Usuários e profissionais da saúde, as atividades em grupo nas Unidades Básicas de Saúde foram restringidas, sendo realizadas em número menor de atividades e pessoas, sempre com a manutenção de todos os cuidados necessários.

A Secretaria Municipal de Saúde de Batatais, nesse sentido, em consonância com as diretrizes preconizadas pelo Sistema Único de Saúde (SUS), promove ações integrais e

intersectoriais, de forma resolutiva e humanizada para a melhoria constante da qualidade da assistência e de vida da população.

Campanhas de vacinação contra a Influenza

Em janeiro, a Secretaria Municipal de Saúde realizou Campanhas estratégicas para aumentar a cobertura vacinal contra a Influenza (gripe) no município, com a ampliação da oferta nas Unidades Básicas de Saúde da Rede de Atenção à Saúde, bem como plantão na data de 08 de janeiro de 2022, onde as Unidades chegaram a administrar **2601 doses** apenas em um dia, totalizando, na época, **20742** doses aplicadas na cidade desde o ano de 2021 contra a doença.



Batatais completa um ano de início da vacinação contra a COVID-19 e amplia público infantil na cobertura vacinal contra a doença

Há um ano, em 21 de janeiro de 2021, o município de Batatais iniciava a maior Campanha de Vacinação da história, a da Covid-19. Naquela data, chegaram as primeiras 680 doses da Coronovac e enfermeiras da Prefeitura e Santa Casa foram as primeiras imunizadas. Com a presença do Prefeito Juninho Gaspar, do Vice-prefeito Dr. Ricardinho e da Secretária Bruna Toneti foram vacinadas as enfermeiras Rosa Maria de Abreu e Gabrielle Rogeri Ambrósio Lopes. Rosa, com 46 anos de formada, trabalhando na área em nosso município há 42 anos, onde ficou conhecida pelo trabalho importante realizado na Vigilância Epidemiológica, e Gabrielle, que atuava na Ala Covid da Santa Casa, na linha de frente de enfrentamento da doença.

Reforçamos a importância do investimento público na sensibilização da população quanto as medidas preventivas sanitárias e vacinação contra a COVID-19. O estudo da vida real tem mostrado, na prática, a importância da vacinação pela redução das internações e mortalidade pela doença.



Em janeiro de 2022 também foi iniciada a ampliação da cobertura vacinal ao público infantil, que passou a ser contemplado em todas as Unidades Básicas de Saúde do município com os imunizantes contra a doença, conforme as normativas técnicas do Estado de São Paulo e Ministério da Saúde, o que evidentemente foi um grande marco para o controle da doença no município.



Primeiro Fórum de Saúde Mental

A Secretaria Municipal de Saúde, por meio da proposição de autoria do Vereador Gustavo Rastelli, conforme a Resolução n. 358/2021, realizou junto a Câmara Municipal de Batatais o “Primeiro Fórum de Saúde Mental”, que ocorreu em 28 de janeiro de 2022. O evento foi promovido 100% online, em razão de medidas no sentido da prevenção à infecção e a propagação da COVID-19, contando com a participação da psicóloga clínica Gabriela Muller; da psicóloga e mestranda pela FFCLRP-USP Natália Gallo; da psicóloga e psicanalista Graciana Pereira; e da psicóloga e coordenadora do CAPS I de Batatais Camila Vianna.

A CÂMARA MUNICIPAL DE BATATAIS
conforme Resolução nº 358/2021, através da proposição de autoria do Vereador Gustavo Rastelli,
aprovada por unanimidade, realiza o



1º FÓRUM

de

Saúde Mental

NOVA DATA

28
JAN
13H30



Gabriela Muller

Psicóloga clínica,
hospitalar e da saúde.



Natália Gallo

Mestranda e Psicóloga
pela FFCLRP-USP.
Especialista em
Saúde Mental
e em Psicologia
Hospitalar.



Graciana Pereira

Psicóloga e psicanalista,
psicóloga
Santa Casa Batatais,
psicóloga clínica.



Camila Vianna

Psicóloga FFCLRP-USP,
mestre em Psicologia,
coordenadora Saúde
Mental Batatais e
Psicóloga Clínica.

TRANSMISSÃO DIRETA PELO CANAL OFICIAL DA CÂMARA MUNICIPAL DE BATATAIS NO YOUTUBE
www.youtube.com/CamaraMunicipaldeBatatais

EVENTO 100% ONLINE

EM RAZÃO DE MEDIDAS NO SENTIDO DA PREVENÇÃO À INFECÇÃO E A PROPAGAÇÃO DA COVID-19

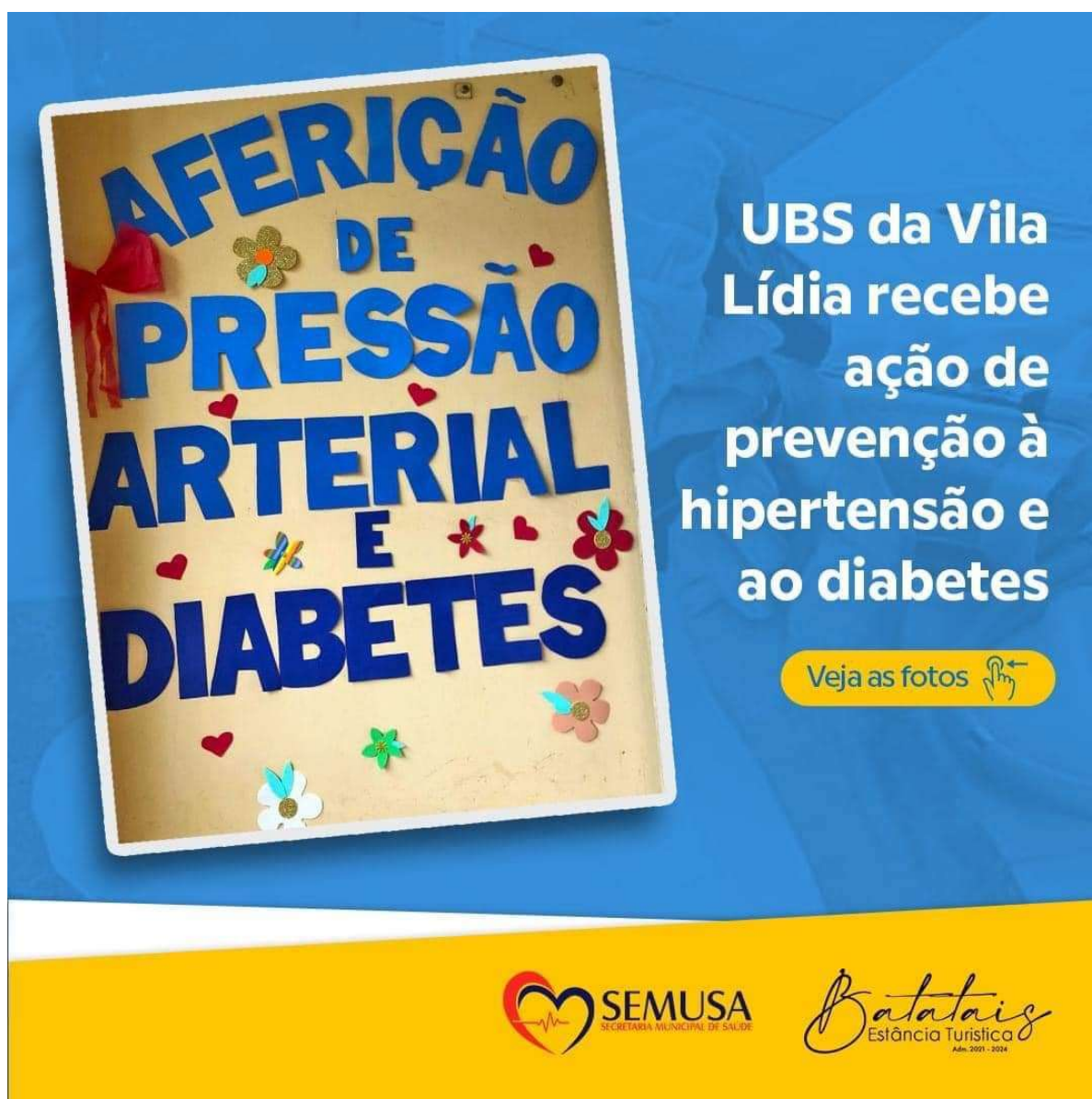
INFORMAÇÕES: (16) 3761-2514 - WhatsApp: (16) 99966-1936
E-mail: camarabatatais@camarabatatais.sp.gov.br

UBS de Vila Lúdia Dra. Shirley Agda Garcia de Barros

Os usuários da Unidade Básica da Vila Lúdia tiveram a oportunidade, nos meses de março e abril, de passar por testes de glicemia e aferição de pressão arterial durante ações realizadas por meio de uma parceria entre a Secretaria Municipal de Saúde e a Etec Antônio de Pádua Cardoso.


A atividade, desenvolvida por alunos da escola técnica de enfermagem sob a orientação das professoras Enfa. Ana e Enfa. Viviane, visou a promoção da saúde e a prevenção da hipertensão arterial sistêmica e do diabetes mellitus.


Ressaltamos que ações em saúde, como essas, são de extrema importância no âmbito público, principalmente com a retomada das atividades na Atenção Primária em Saúde na pandemia para a promoção e prevenção em saúde da população, que além da oportunidade de realização efetiva de exames, receberam o acolhimento e orientações sob os determinantes sociais do processo em saúde-doença de tais doenças.



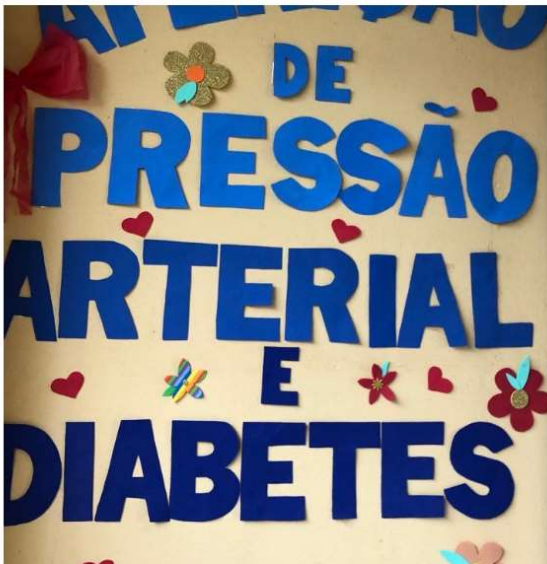
**AFERIÇÃO
DE
PRESSÃO
ARTERIAL
E
DIABETES**

**UBS da Vila
Lúdia recebe
ação de
prevenção à
hipertensão e
ao diabetes**

Veja as fotos 

 **SEMUSA**
SECRETARIA MUNICIPAL DE SAÚDE

Batatais
Estância Turística
Adm. 2001 - 2024



UBS da Vila Lopes – Dr. João de Souza Marques

No mês de março, em comemoração ao Dia da Mulher, a Unidade Básica de Saúde da Vila Lopes realizou diversas atividades educativas em saúde junto a população feminina do território, trabalhando os aspectos relacionados a saúde da mulher e a importância de tais cuidados para a promoção e prevenção em saúde.



Cartão para pessoas com fibromialgia começou a ser expedido pela Secretaria Municipal de Saúde

A partir de março de 2022, pessoas com fibromialgia podem solicitar a expedição do cartão de identificação diretamente na Secretaria Municipal de Saúde, das 13 às 16 horas, mediante a apresentação de foto 3x4, recente, documento de identidade com foto; cartão do CPF; cartão do cadastro nacional de saúde – CNS; comprovante de residência; e atestado médico que comprove ser portador da doença.

O cartão é expedido gratuitamente pela Secretaria Municipal de Saúde com validade de cinco anos, contados a partir da data de emissão. Ele garante a prioridade para pessoas com a síndrome de fibromialgia, fazendo jus aos direitos garantidos às pessoas com deficiência, como atendimento prioritário e vagas de estacionamento, de acordo com a Lei Municipal 3749, de 2021.



Secretaria Municipal de Saúde passa a expedir cartão para pacientes portadores de fibromialgia, garantindo atendimento prioritário e vagas de estacionamento.

Solicite seu cartão de
FIBROMIALGIA



Projeto da Saúde de Batatais é premiado no Congresso Estadual de Secretários Municipais

No dia 18 de março ocorreu o 35º Congresso de Secretários Municipais de Saúde do Estado de São Paulo, com o tema “A importância do SUS no enfrentamento da pandemia e na pós-pandemia”. Batatais foi um dos destaques do evento, tendo a Secretaria Municipal de Saúde premiada pelo desenvolvimento do software para acesso da população nas campanhas de vacinação contra a COVID-19. Os autores foram: Bruna Francielle Toneti, Danielle Dornellas Diniz e Fernanda Palma da Fonseca.

O prêmio representa o reconhecimento do mérito dos atores envolvidos e é um incentivo às experiências transformadoras na gestão municipal do Sistema Único de Saúde (SUS). A 18ª Mostra de Experiências Exitosas dos Municípios teve 700 trabalhos inscritos. A Secretaria de Saúde foi destaque no Estado de São Paulo no tema: Tecnologia e Inovação. Agora haverá exposição para todo o país em julho. É importante reconhecer o trabalho de toda a equipe da saúde pública do município, e dos nossos colaboradores, que não mediram esforços para salvar vidas nessa pandemia. Fica o agradecimento da Secretária a todos pelas ações de imunização.



Projeto da Saúde de Batatais é premiado no Congresso Estadual de Secretários Municipais

Batatais
Estância Turística
Aqui, 2021 - 2024

Escola Municipal Célia Bueno recebe programa 'Saúde Bucal'

Projeto piloto prevê o desenvolvimento de ações de educação em saúde bucal, visando a prática de hábitos saudáveis. A Escola Municipal Professora Célia Bueno Cavalcanti de Albuquerque foi palco, no dia 19 de abril, do lançamento do projeto piloto “Saúde Bucal na Escola”, que será implementado por meio de uma parceria das secretarias municipais de Saúde e Educação, contando com apoio do Vereador Júlio Eduardo Marques Pereira, que colaborou com a produção de cartazes.

Segundo a secretária de Saúde, Bruna Toneti, todas às terças-feiras, os alunos da unidade serão contemplados com as ações do projeto, que inclui avaliação bucal, orientações sobre questões relacionadas à alimentação saudável, aos cuidados com os dentes e à saúde bucal de forma geral.

Para isso, profissionais especializados usarão como ferramentas interativas bonecos-fantoches, exibição de filmes, contação de histórias e material gráfico. Durante a ação, as crianças receberão mimos didáticos, como escovinhas de dente coloridas e outros materiais de higiene.

O projeto, que faz parte do programa “Saúde na Escola”, conta com a coordenação do Chefe de Divisão de Odontologia Dr. Nelson Elias Sobrinho e participação da Dra. Fabiana Vasconcelos Gaspar, dentista, e Lisa Cândido Baviera, auxiliar de consultório, além de toda a equipe da escola.

O secretário de Educação do município, Victor Hugo Junqueira, disse que o principal objetivo do “Saúde na Escola” é a promoção de ações preventivas de saúde no ambiente escolar. “No caso do programa Saúde Bucal, o início será com atividades informativas, como palestras, rodas de conversa e outras atividades para que as crianças despertem o interesse pelos cuidados com a saúde bucal. São ações importantes para garantir a boa saúde dos nossos estudantes. É um projeto piloto e temos a intenção de expandi-lo para outras unidades educacionais”, disse o secretário.



Escola Municipal Célia Bueno recebe programa 'Saúde Bucal'



Escola Municipal Célia Bueno recebe programa 'Saúde Bucal'



Alunos do CAIC receberam ações educativas de prevenção a dengue

No dia 8 de abril, alunos do curso de enfermagem da ETEC Antônio de Pádua Cardoso, sob a orientação do enfermeiro Luiz Donizete Silva, realizaram uma ação educativa relacionada a prevenção à dengue com alunos da Escola Municipal do CAIC Professor Gilberto Dalla Vechia. Foi um trabalho do Programa Saúde na Escola, em parceria com a Secretaria de Educação, junto com a equipe da Unidade do Programa Saúde da Família 1. “Tivemos a figura do mosquito Aedes Aegypti sendo representada para chamar atenção das crianças. O momento é de alerta da população para o combate a dengue e essas ações de conscientização e prevenção são fundamentais, especialmente trabalhando as crianças, que vão levar o que aprenderam para suas famílias”, informou a Secretária de Saúde, Bruna Toneti.



Alunos do CAIC receberam ações educativas de prevenção a dengue



Dia D da vacinação contra gripe e o sarampo

No dia 30 de abril, foi o Dia D de vacinação contra gripe e o sarampo. Em Batatais, a Secretaria Municipal de Saúde esteve com equipes vacinando, das 8 às 13 horas, em quatro unidades: UBS Vila Lopes; UBS Vila Lúcia, Centro de Saúde I (Centro) e UBS Altino Arantes.

Foram convocados para a vacinação contra a gripe idosos com 60 anos ou mais, trabalhadores da saúde, crianças de seis meses a menores de cinco anos e gestantes e puérperas. Para a vacina contra o sarampo o público alvo foram os trabalhadores da saúde e crianças de seis meses a menores de cinco anos. O objetivo da Campanha de vacinação contra a gripe foi prevenir o surgimento de complicações decorrentes da doença, óbitos e consequências nos serviços de saúde. Na campanha contra o sarampo o intuito foi atualizar as doses que ainda estejam atrasadas, além de proteger esse público contra a doença, considerando o risco diante da maior exposição nos serviços de saúde.

**30 DE ABRIL
SÁBADO**

DIA D

DA VACINAÇÃO
CONTRA
**GRIPE E
SARAMPO**

Batatais
Estância Turística
Adm. 5031 - 3034

SEMUSA
SECRETARIA MUNICIPAL DE SAÚDE

SUS

1.2 – ATENÇÃO ESPECIALIZADA

A Atenção Especializada é ofertada pela Rede Municipal de Saúde no ACE Egydio Ricco, no CER III da APAE e na Santa Casa de Batatais. A atenção não alcançável no município, secundária e terciária, tem como referência o Hospital das Clínicas da FMRP-USP, o Hospital Estadual de Ribeirão Preto, MATER e outros serviços conveniados com o Estado.

O Ambulatório Central de Especialidades “Egydio Ricco” funciona de segunda à sexta-feira, das 7h às 17h ou até o término das consultas agendadas, procurando oferecer o atendimento necessário à população de forma remediativa, sem que haja necessidade de remoção do paciente de seu meio.

Para que os pacientes sejam atendidos por especialidades médicas, faz-se necessário o encaminhamento médico, ressaltando que o mesmo deverá estar de acordo com o Protocolo Clínico elaborado e padronizado pela Secretaria Municipal de Saúde. Posteriormente, as consultas serão agendadas pela Central de Regulação localizada na Secretaria de Saúde, sendo o paciente informado da data e horário de sua consulta. A partir do momento em que o paciente realiza a primeira consulta em determinada especialidade, os retornos são agendados pela equipe do Ambulatório, conforme pedido médico ou necessidade do paciente. As datas e horários desses retornos são enviados diariamente às unidades básicas de saúde para que seja avisado aos pacientes. Para solicitação do retorno basta dirigir-se ao ambulatório e realizar a solicitação.

Também é realizado pela equipe do ambulatório a montagem de processos de medicações de alto custo, cujo fornecimento é responsabilidade da Secretaria de Saúde do Estado de São Paulo. Esses processos são renovados a cada seis meses para as medicações de uso contínuo, não havendo necessidade de o paciente passar por consulta novamente apenas para renovação da receita, otimizando assim o número de consultas ofertadas para os pacientes que necessitem de atendimento. Após a solicitação tanto da receita, quanto do processo de alto custo, há um prazo de 10 dias para retirada da mesma, já assinada. Esse prazo se dá pelo motivo de existir médicos especialistas que atendem uma vez por semana na Unidade.

A fim de evitar aglomerações em horários de início de consultas, as retiradas de receitas são realizadas em horários específicos, sendo todos os dias das 10h00minh às 12h00minh e das 15h00min as 16h30min. O paciente efetua a retirada da receita e se dirige à farmácia localizada nas dependências do ambulatório.

Exames de RX, Eletroencefalogramas (EEG), orientações de enfermagem, Mini exame do Estado Mental, aferição de pressão arterial, de peso e temperatura corporais também são realizados pelo Ambulatório.

O ambulatório vem mantendo o número de atendimentos dentro da normalidade, executando suas atividades e servindo à população, adequando-se à nova realidade, com distanciamento e instalação de pontos de dispensação de álcool em gel.

No mês de janeiro a especialidade de Urologia passou a prestar atendimento às quartas e sextas feiras no Ambulatório Egydio Ricco.

No mês de Março, iniciou médico Reumatologista, admitido por meio de concurso público, realizando suas atividades as 2°, 3° e 5° feiras, com a proposta do “ambulatório da dor”, e já realizando algumas infiltrações em pacientes portadores de dor crônica.

Destaque deve ser dado aos procedimentos cirúrgicos realizados no Hospital Major Antônio Candido pelos profissionais médicos do Ambulatório Egydio Ricco:

- Equipe cirurgia geral (UNAERP): 14 colecistectomias, 26 herniorrafia , 1 lipoma e 1 cisto sebáceo;
- Urologista: 6 vasectomia, 4 postectomia, 1 abscesso testicular;
- Cirurgia Plástica : 07 otoplastia.

1.2.1 – ESPECIALIDADES DISPONÍVEIS NO ACE EGYDIO RICCO

ATENDIMENTO MÉDICO 1º QUADRIMESTRE/2022 - ATENÇÃO ESPECIALIZADA								
Especialidades	Janeiro		Fevereiro		Março		Abril	
	Agendado	Atendido	Agendado	Atendido	Agendado	Atendido	Agendado	Atendido
Cardiologia	323	268	331	284	348	299	317	269
Cir. Ambulator.	188	151	158	127	178	140	132	114
Cirurgia Geral	25	16	73	61	78	70	49	45
Dermatologia	306	182	324	237	403	289	312	238
Infectologia	30	28	54	32	54	47	50	38
Neurologia	427	344	388	296	383	321	417	346
Oftalmologia	767	509	688	485	721	554	625	469
Ortopedia	835	651	806	615	845	711	719	584
Otorrinolaring.	361	284	321	260	266	221	229	178
Pneumologia	206	173	208	166	226	191	141	123
Reumatologia	154	108	117	100	226	134	189	159
Urologia	257	191	251	203	285	228	267	212
Vascular	140	97	168	143	123	33	137	107
TOTAL	4.019	3.002	3.887	3.009	4.136	3.238	3.584	2.882

Fonte: Sistema CONECTASUS – Suporte

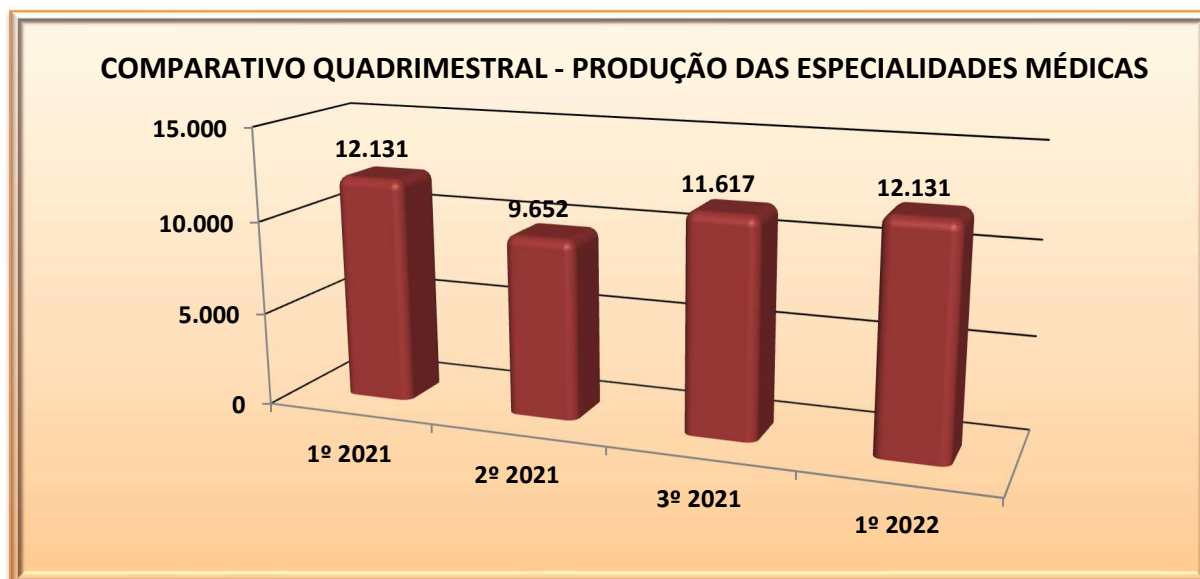
APROVEITAMENTO DAS AGENDAS MÉDICAS - ATENÇÃO ESPECIALIZADA – ACE EG. RICCO E C. SAUDE I							
Especialidades	Agendado	Atendido	Faltas	Outros Motivos	%Atendido	% Faltas	% Outros Motivos
Cardiologia	1.319	1.120	102	97	84,9	7,7	7,4
Cirurgia Ambulatorial	656	532	70	54	81,1	10,7	8,2
Cirurgia Geral	225	192	14	19	85,3	6,2	8,4
Dermatologia	1.345	946	244	155	70,3	18,1	11,5
Infectologia	188	145	21	22	77,1	11,2	11,7
Neurologia	1.615	1.307	150	158	80,9	9,3	9,8
Oftalmologia	2.801	2.017	428	356	72,0	15,3	12,7
Ortopedia	3.205	2.561	280	364	79,9	8,7	11,4
Otorrinolaringologia	1.177	943	157	77	80,1	13,3	6,5
Pneumologia	781	653	46	82	83,6	5,9	10,5
Reumatologia	686	501	59	126	73,0	8,6	18,4
Urologia	1.060	834	108	118	78,7	10,2	11,1
Vascular	568	380	39	149	66,9	6,9	26,2
TOTAL	15.626	12.131	1.718	1.777	77,6	11,0	11,4

Fonte: Sistema CONECTASUS – Suporte



O Gráfico acima elucida o real número de faltas, sendo desconsiderado o número de “outros motivos”, uma vez que ocorrem por reagendamentos a pedido de pacientes, faltas médicas e pendências de finalização no sistema de informação.

COMPARATIVO QUADRIMESTRAL DE ATENDIMENTO MÉDICO NA ATENÇÃO ESPECIALIZADA						
Especialidades	QUADRIMESTRES-2021			QUADRIMESTRES-2022		
	1º	2º	3º	1º	2º	3º
Cardiologia	985	952	1.142	1.120		
Cirurg. Ambulatorial	644	404	370	532		
Cirurgia Geral	6	42	262	192		
Dermatologia	1.321	826	751	946		
Infectologia	715	194	106	145		
Neurologia	1.106	901	1.214	1.307		
Oftalmologia	2.103	1.779	2.353	2.017		
Ortopedia	2.160	1.841	2.374	2.561		
Otorrinolaringologia	937	877	920	943		
Pneumologia	622	622	706	653		
Reumatologia	393	407	377	501		
Urologia	716	374	619	834		
Vascular	423	433	423	380		
TOTAL	12.131	9.652	11.617	12.131		



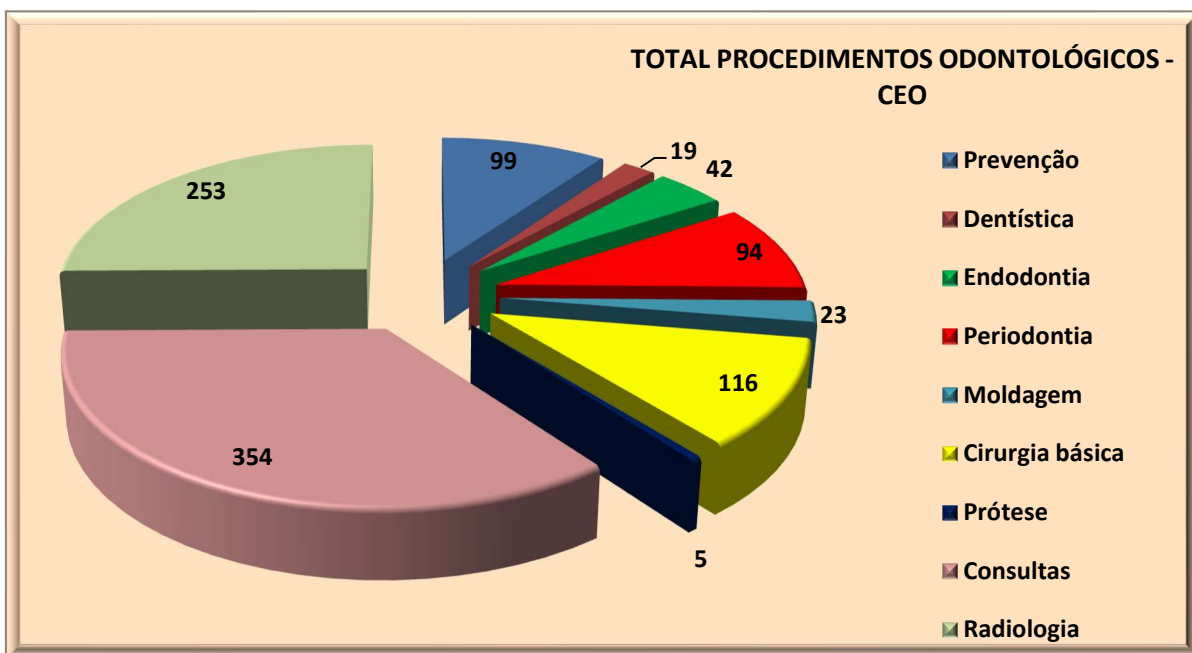
COVID-19: Os atendimentos especializados foram normalizados após período de alta incidência da COVID-19 no início do ano. Estão sendo mantidos os cuidados necessários à nova realidade, a fim de evitar a transmissão do novo Coronavírus, evitando aglomerações e protegendo profissionais e Usuários da infecção humana – COVID-19.

1.2.2 – ATENÇÃO ODONTOLÓGICA ESPECIALIZADA

PROCEDIMENTOS ODONTOLÓGICOS NO 1º QUADRIMESTRE/2022 – CEO					
Procedimentos	Janeiro	Fevereiro	Março	Abril	TOTAL
010102 - Prevenção	9	1	24	65	99
030701 - Dentística	2	0	10	7	19
030702 - Endodontia	10	1	6	25	42
030703 - Periodontia	6	21	19	48	94
030704 - Moldagem/Manutenção	2	13	3	5	23
041402 - Cirurgia básica	17	0	51	48	116
070107 - Prótese	0	5	0	0	5
Consultas	57	54	122	121	354
Radiologia	47	42	93	71	253
TOTAL	150	137	328	390	1.005

Fonte: Sistema CONECTASUS – Suporte

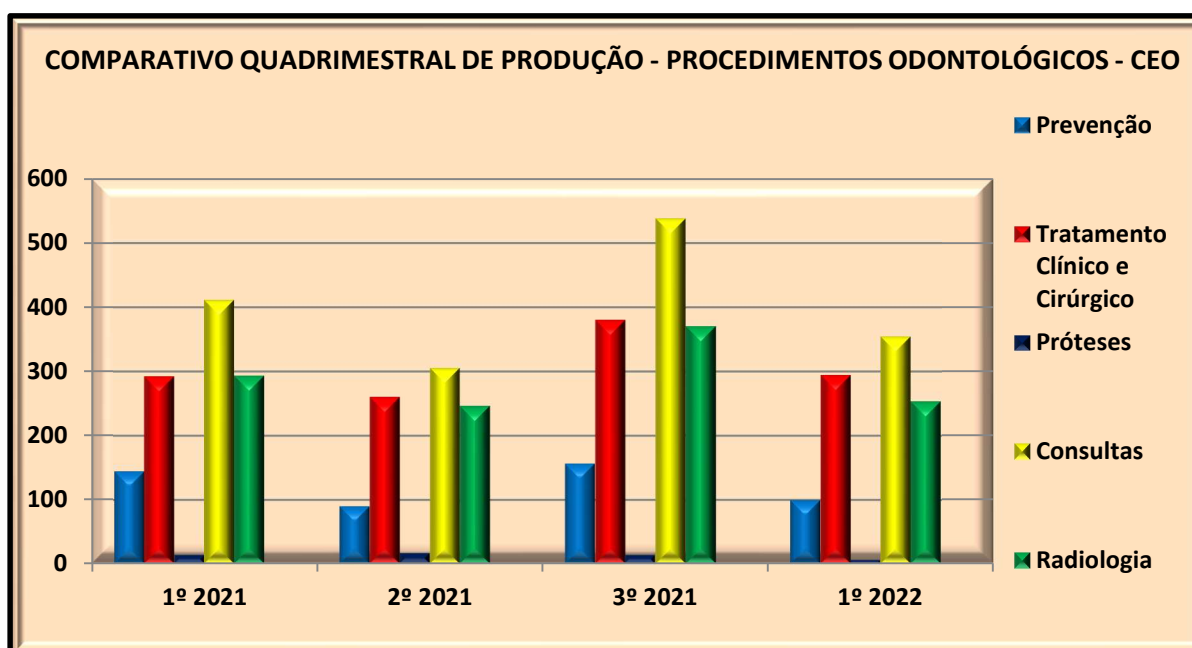
COVID-19: A Odontologia manteve as medidas de segurança no quadrimestre, a fim de evitar a contaminação pelo coronavírus SARS-Cov-2, devido à exposição dos profissionais e pacientes durante a realização do atendimento, permanecendo os atendimentos de urgências odontológicas.



COMPARATIVO PRODUÇÃO DE PROCEDIMENTOS ODONTOLÓGICOS – CEO

DESCRIÇÃO	QUADRIMESTRES/2021			QUADRIMESTRES/2022		
	1º	2º	3º	1º	2º	3º
Prevenção	144	89	156	99		
Tratamento Clínico e Cirúrgico	292	260	380	294		
Próteses	13	16	13	5		
Consultas	411	305	538	354		
Radiologia	293	246	370	253		
TOTAL	1.153	916	1.837	1.005		

Fonte: Sistema CONECTASUS – Suporte



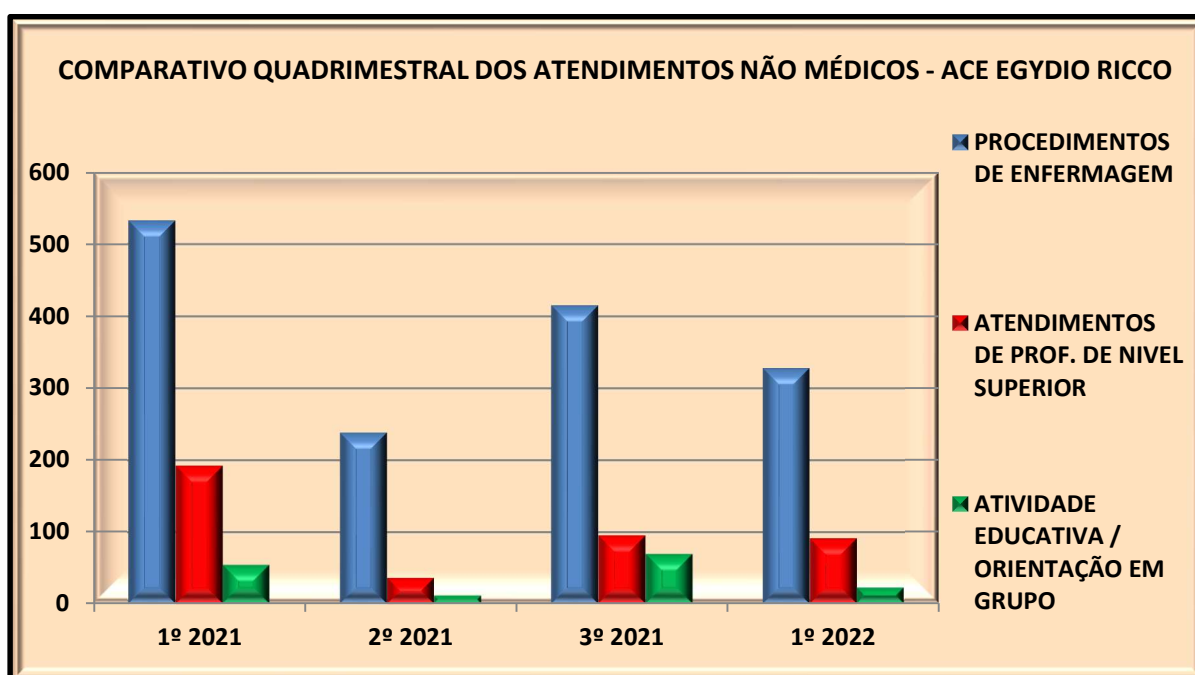
1.2.3 - ATENDIMENTO DE OUTROS PROFISSIONAIS TÉCNICOS NA ASSISTENCIA ESPECIALIZADA

ATENDIMENTOS REALIZADOS POR PROFISSIONAIS TECNICOS ASSISTENCIAIS- ACE EGYDIO RICCO					
TIPO DE ATENDIMENTO	Janeiro	Fevereiro	Março	Abril	1º Quadri
PROCEDIMENTOS DE ENFERMAGEM	94	95	94	45	328
ATENDIMENTOS DE PROFISSIONAIS DE NIVEL SUPERIOR (EXCETO MÉDICOS)	22	22	32	15	91
ATIVIDADE EDUCATIVA / ORIENTAÇÃO EM GRUPO -ATENÇÃO ESPECIALIZADA	22	0	0	0	22
TOTAL	138	117	126	60	441

Fonte: Sistema CONECTASUS – Suporte e TABWIN DESKTOP – Arquivos RD – DATASUS.

COMPARATIVO QUADRIMESTRAL DA PRODUÇÃO DE ATENDIMENTOS NÃO MÉDICOS NO ACE EGYDIO RICCO						
TIPO DE ATENDIMENTO	QUADRIMESTRES/2021			QUADRIMESTRES/2022		
	1º	2º	3º	1º	2º	3º
PROCEDIMENTOS DE ENFERMAGEM	533	238	415	328		
ATENDIMENTOS DE PROFISSIONAIS DE NIVEL SUPERIOR (EXCETO MÉDICOS)	192	36	95	91		
ATIVIDADE EDUCATIVA / ORIENTAÇÃO EM GRUPO -ATENÇÃO ESPECIALIZADA	54	11	69	22		
TOTAL	779	285	579	441		

Os testes rápidos realizados estão informados no tópico 1.4 – Diagnose e Terapia.



1.2.4 – CENTRO DE ATENÇÃO PSICOSSOCIAL – CAPS I

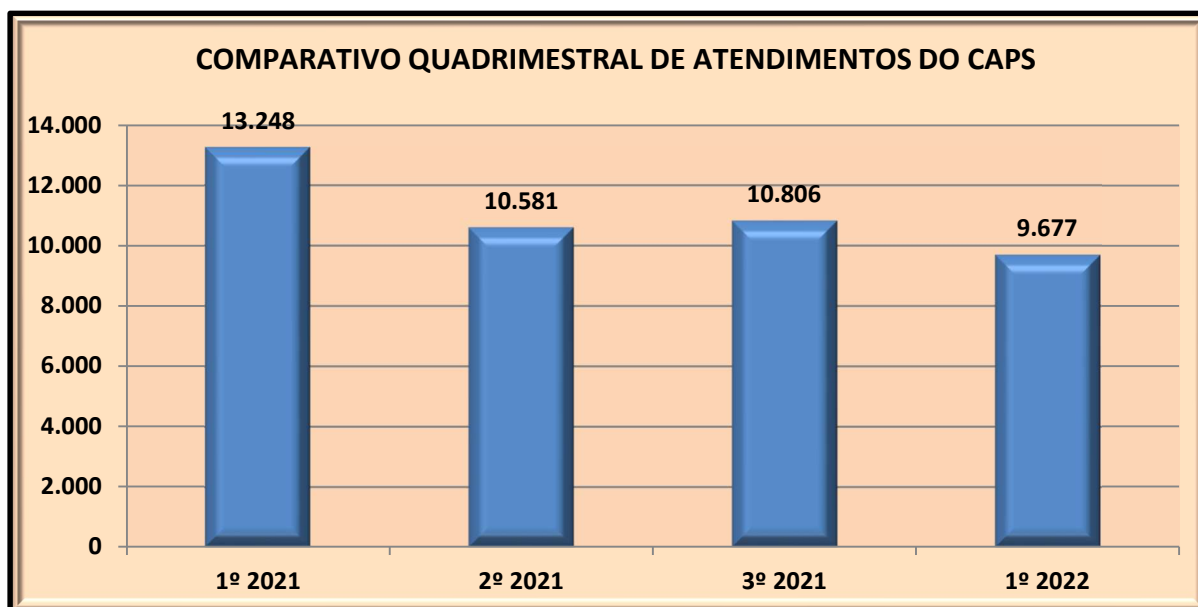
ATENDIMENTOS NO CAPS - 1º QUADRIMESTRE/2022					
TIPO DE ATENDIMENTO	Janeiro	Fevereiro	Março	Abril	TOTAL
AÇÕES - REDES INTRA E INTERSETORIAIS	143	225	290	123	781
AÇÕES DE REABILITAÇÃO PSICOSSOCIAL	14	7	21	5	47
ACOLHIMENTO PACIENTE EM CAPS	702	729	1.311	716	3.458
ADMINISTRACAO DE MEDICAMENTOS	269	76	295	184	824
ATENDIMENTO - GRUPO DE PACIENTES	1	30	91	63	185
OFICINA TERAPEUTICA II	0	2	19	3	24
ATEND. EM PSICOTERAPIA DE GRUPO	0	3	13	0	16
ATENDIMENTO FAMILIAR EM CAPS	58	71	152	72	353
ATENDIMENTO INDIVIDUAL DE PACIENTE	635	624	1.023	607	2.889
ATEND. INDIVIDUAL EM PSICOTERAPIA	83	154	174	44	455
CONSULTA MEDICA ESPECIALIZADA	166	197	156	126	645
TOTAL	2.071	2.118	3.545	1.943	9.677

Fonte: Sistema CONECTASUS - Suporte

COMPARATIVO QUADRIMESTRAL - PRODUÇÃO DE ATENDIMENTOS NO CAPS						
TIPO DE ATENDIMENTO	QUADRIMESTRES-2021			QUADRIMESTRES-2022		
	1º	2º	3º	1º	2º	3º
AÇÕES REDES INTRA E INTERSETORIAIS	627	747	788	781		
AÇÕES DE REABIL. PSICOSSOCIAL	14	39	34	47		
ACOLHIMENTO PACIENTE EM CAPS	4.521	3.736	3.958	3.458		
ADMINISTRACAO MEDICAMENTOS	1.369	794	756	824		
ATENDIMENTO EM GRUPO	80	167	333	185		
OFIC. TERAPEUTICA II	3	12	18	24		
PSICOTERAPIA DE GRUPO	0	17	31	16		
ATEND. FAMILIAR EM CAPS	412	380	467	353		
ATEND. INDIVIDUAL DE PACIENTE	4.375	3.180	3.217	2.889		
ATEND. INDIVIDUAL - PSICOTERAPIA	807	644	684	455		
CONSULTA MEDICA ESPECIALIZADA	1.040	865	520	645		
TOTAL	13.248	10.581	10.806	9.677		

Fonte: Sistema CONECTASUS – Suporte

COVID-19: Mantidos os atendimentos do CAPS dentro da normalidade com a adequações necessárias à nova realidade a fim de evitar disseminação do novo Coronavírus.



Serviços prestados:

- **Consulta Psiquiátrica** – consultas médicas semanalmente com avaliação dos casos novos e retornos dos casos já em tratamento. Participação das reuniões semanais da equipe técnica e participação na elaboração dos projetos terapêuticos dos pacientes.
- **Serviço Social** – atendimento diário - acolhimento individual, acompanhamento social de casos, realização de visitas domiciliares, interlocução com a rede social para acesso do usuário aos serviços sociais bem como para parcerias para atendimento integral ao usuário, elaboração de processos para concessão do BPC, participação das reuniões semanais da equipe técnica, participação na elaboração dos projetos terapêuticos dos pacientes, participação em grupo de familiares, orientação familiar.
- **Psicologia** – atendimento diário direto aos pacientes através de terapias individuais, e prioritariamente em grupos, participação das reuniões semanais da equipe técnica, articulações com a rede de assistência, participação na elaboração dos projetos terapêuticos dos pacientes, interlocução municipal da saúde mental junto à DRS XIII, participação em grupo de familiares.
- **Terapia Ocupacional** – atendimento diário através das oficinas ocupacionais, participação das reuniões semanais de equipe técnica, participação na elaboração dos projetos terapêuticos dos pacientes.
- **Enfermagem** – atendimento diário – acompanhamento de saúde, consultas de enfermagem e orientações familiares, administração de medicamentos, controle e supervisão medicamentosa, visitas domiciliares e busca ativa dos pacientes faltosos, participação das reuniões semanais da equipe técnica e na elaboração dos projetos terapêuticos dos pacientes.
- **Auxiliar administrativo** – recepção dos pacientes, contatos telefônicos com os pacientes e familiares, agendamento e controle da agenda diária dos serviços dos profissionais, controle de frequência mensal dos pacientes, apoio às atividades de rotina dos pacientes e dos profissionais.
- **Pedagoga** – alfabetização de adultos pacientes do CAPS, oficina de inclusão digital, atividades psicoeducativas.

ATIVIDADES PERMANENTES DESENVOLVIDAS NA UNIDADE

- Acolhimento – assistente social, psicóloga, enfermeira, terapeuta ocupacional.
- Consulta médica, participação em grupos – psiquiatra.
- Matriciamento das equipes de saúde e outros setores.
- Assistência medicamentosa – enfermeira.
- Visitas domiciliares – assistente social, enfermeira, terapeuta ocupacional, psicóloga.
- Busca ativa dos pacientes faltosos – enfermeira, assistente social, psicóloga.
- Oficinas terapêuticas – terapeuta ocupacional, psicóloga.
- Terapia individual, grupos terapêuticos – psicóloga.
- Reunião semanal de equipe multiprofissional – participação de todos os membros da equipe.
- Alfabetização de jovens e adultos (EJA) – pedagoga.
- Inclusão Digital, projetos de cultura e leitura – pedagoga.
- Participação da interlocutora municipal (psicóloga) nas reuniões da DRS XIII – Ribeirão Preto – mensal.

ATIVIDADE DE PSICOLOGIA REALIZADA NAS UNIDADES BÁSICAS DE SAÚDE

PERÍODO	SEG	TER	QUA	QUI	SEX
MANHÃ	UBS DO ALTINO ARANTES – ESF IV E VII	CENTRO DE SAÚDE DO CENTRO – ESF VIII	UBS DA VILA LOPES - ESF II	UBS DO ALVORADA – ESF V	CENTRO DE SAÚDE ESCOLA – ESF IX
TARDE	UBS DA VILA CRUZEIRO	UBS DA VILA LÍDIA – ESF VI E XII	UBS DA VILA LOPES - ESF III	UBS DO N. S. AUXILIADORA - ESF I	UBS DO SÃO CARLOS – ESF X

- Atendimentos dos casos encaminhados pelos médicos das Unidades para psicologia;
- Nas unidades que disponibilizarem salas de atendimento em grupo, esta modalidade será a priorizada;
- Atendimento de psico-educação, orientação psicológica e apoio às equipes;
- Não se trata de atendimento clínico psicológico de longo prazo;
- Foram atendidos, em 2021, após inserção de uma profissional de Psicologia diretamente nas Unidades de Saúde, um total de **188 pacientes** na especialidade, reflexo este do aumento de **91,84%** no número de encaminhamentos diretamente para a Psicologia no CAPS.

ATIVIDADES E EVENTOS

- **Março: Grupo terapêutico para mulheres com orientações sobre saúde bucal** em parceria com a Dentista Juliana Brandini.
- **Março: Oficina: "cotidiano e corpos femininos"** em comemoração ao Dia Internacional da Mulher. Convidada: Francine Baltazar – terapeuta ocupacional docente da Universidade Federal do Triângulo Mineiro.



- **Março: Dia da Beleza** em comemoração ao dia internacional da mulher.



- **Início do Grupo Laborar em parceria com a APAE.** Grupo com intuito de estimular o desenvolvimento de atitudes e comportamentos empreendedores e visando também estimular ações solidárias e de valor social. O grupo neste momento colabora no cadastro de notas fiscais que serão revertidas em auxílio para entidades.

- **Grupo de Hortoterapia.** Uma das atividades do grupo foi a revitalização do canteiro da Avenida defronte ao CAPS, além da colheita de produtos que são repassados para os pacientes participantes.



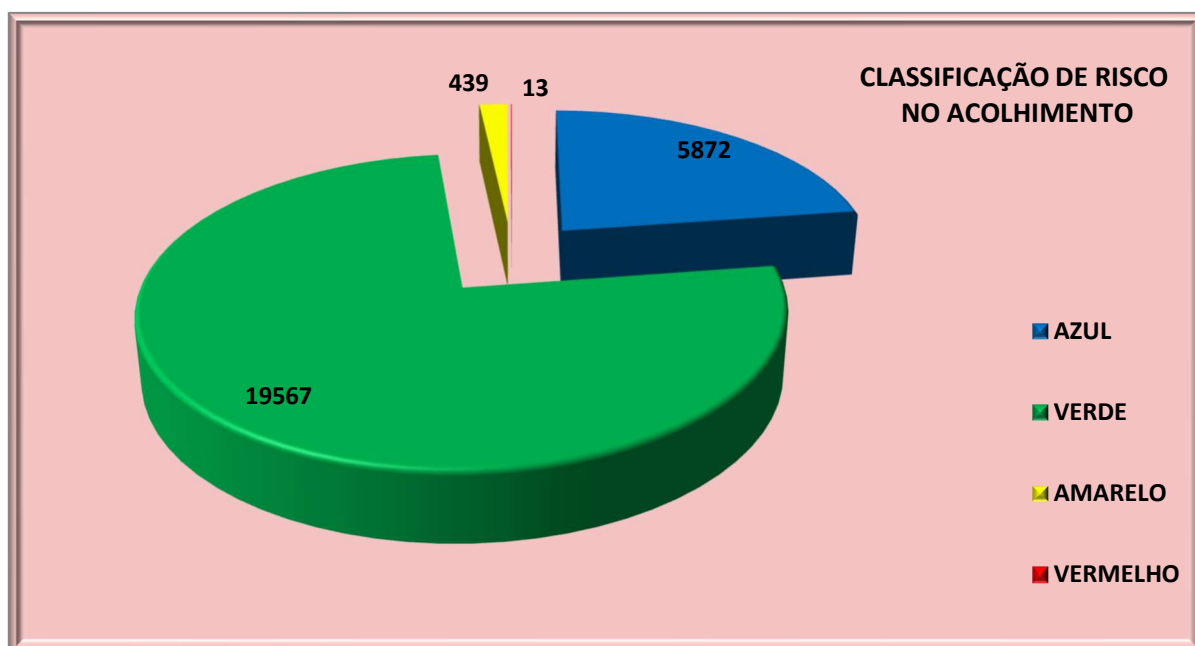
- **Abril:** Feiras de artesanato do CAPS com os integrantes das oficinas e do Projeto Superando Limites. A feira acontece todas as quartas-feiras iniciando no mês de abril

1.3 – URGÊNCIA/EMERGÊNCIA

1.3.1 - TRIAGEM DE ATENDIMENTOS NO ACOLHIMENTO DA UPA 24H

CLASSIFICAÇÃO DE RISCO	Janeiro	Fevereiro	Março	Abril	1º QUADRI
AZUL	2.027	1.029	1.451	1.365	5.872
VERDE	5.550	4.195	4.098	5.724	19.567
AMARELO	116	93	110	120	439
VERMELHO	3	4	6	0	13
TOTAL	7.696	5.321	5.665	7.209	25.891

Fonte: UPA 24HS



AZUL - Espera de 2 até 4 horas
VERDE - Espera de 1 até 2 horas
AMARELO - Espera de até 15 minutos
VERMELHO - Atendimento imediato

1.3.2 – ATENDIMENTOS NO 1º QUADRIMESTRE DE 2022 - URGÊNCIA E EMERGÊNCIA

Tipo de Atendimento	Janeiro	Fevereiro*	Março**	Abril**	1º QUADRI
PRONTO ATENDIMENTO MEDICO	7.039	3.716	512	563	11.830
ACIONAMENTO PLANTÃO SOBREAVISO	182	200	345	352	1.079
OUTROS PROCEDIMENTOS MÉDICOS	51	34	0	1	86

Fonte: UPA 24HS.

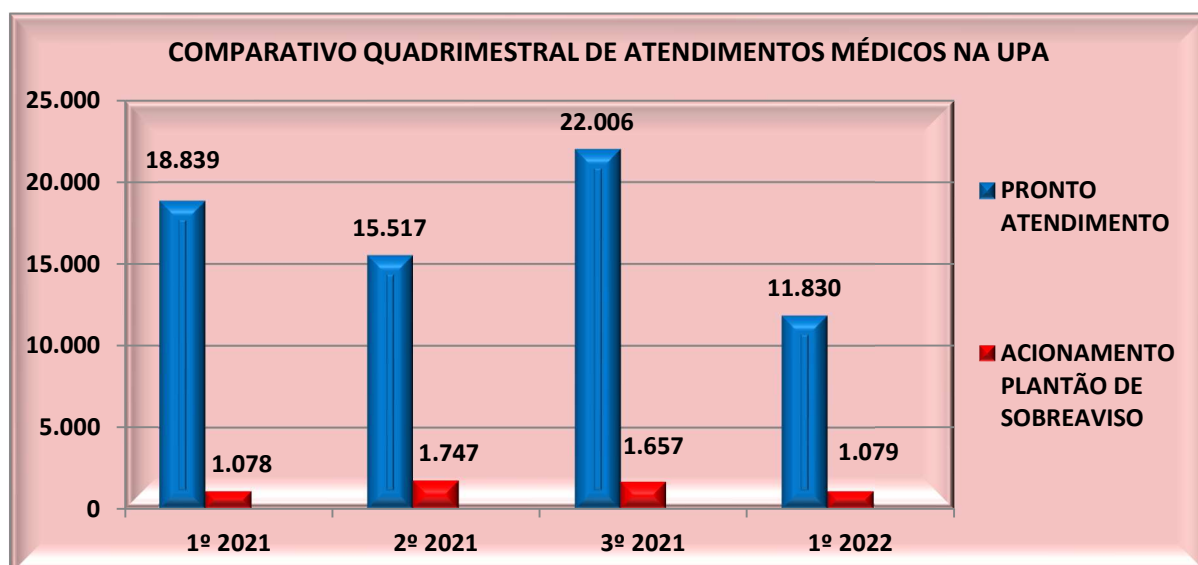
*dados parciais até 17/02/2022.

**dados parciais referentes aos procedimentos realizados em atendimentos contabilizados fora do sistema.

Na primeira linha do Quadro acima, estão os atendimentos realizados por médicos, incluindo os atendimentos com observação até 24h.

No quantitativo de Outros Procedimentos médicos estão contabilizadas: imobilizações provisórias, excisão e ou suturas, emissão de atestados de óbito, entre outros procedimentos.

COMPARATIVO QUADRIMESTRAL DE ATENDIMENTOS NA UPA						
TIPO DE ATENDIMENTO	QUADRIMESTRES/2021			QUADRIMESTRES/2022		
	1º	2º	3º	1º	2º	3º
PRONTO ATENDIMENTO MÉDICO	18.839	15.517	22.006	11.830		
ACIONAMENTO PLANTÃO SOBREAVISO	1.078	1.747	1.657	1.079		
OUTROS PROCEDIMENTOS MÉDICOS	416	267	469	86		



1.3.3 – ACIONAMENTO PLANTÃO MÉDICO DE SOBREAVISO

As especialidades médicas à distância são acionadas nos casos atendidos pela UPA e SAMU, ou em Unidades de Saúde, que requeiram um atendimento/orientação especializada. No Quadro abaixo são as especialidades disponibilizadas no município de Batatais com resolubilidade alcançável no Hospital Major Antônio Candido:

ESPECIALIDADES	Janeiro	Fevereiro	Março	Abril	1º QUADRI
ANESTESIOLOGIA	0	0	0	0	0
CARDIO	21	29	43	42	135
CIRURGIA	28	30	38	35	131
CLINICA	40	39	58	39	176
GO	17	29	43	40	129
NEURO	12	26	33	29	100
ORTOPEDIA	52	42	116	153	363
PEDIATRIA	12	5	14	14	45
Total Geral	182	200	345	352	1.079

Fonte: UPA 24HS

É possível observar as especialidades anesthesiologia sem chamados e a pediatria com baixo número de chamados. A pediatria é chamada também para atendimentos aos partos, na recepção dos recém-natos. A anesthesiologia não é chamada na UPA, mas atua diariamente no Hospital nas cirurgias de urgência e também eletivas (agendadas).

Em todas as especialidades acima, com exceção da anesthesiologia, o médico plantonista de sobreaviso fica responsável pelo paciente assumido até a alta médica/hospitalar ou regulação/transferência para outro estabelecimento.

A seguir estão descritos os atendimentos com resolubilidade não alcançável no município, sendo referenciados através da Central de Regulação de Oferta de Serviços de Saúde – CROSS para equipamentos de saúde hospitalares de outros municípios, mais especificamente Ribeirão Preto e Sertãozinho.

ESPECIALIDADES	Janeiro	Fevereiro	Março	Abril	1º QUADRI
BUCO	1	0	1	0	2
CABECA	0	1	1	0	2
CIRURGIA PLÁSTICA	0	0	0	0	0
HEMATO	1	0	0	0	1
NEUROCIRÚRGIA	2	0	2	0	4
OFTALMO	8	11	20	0	39
ONCOLOGIA	0	0	0	0	0
OTORRINO	0	3	4	0	7
PSIQUIATRIA	0	2	12	6	20
UROLOGIA	2	0	4	0	6
VASCULAR	0	3	4	0	7
Total Geral	14	20	48	6	88

Fonte: UPA 24HS

Do total de **11.830** atendimentos médicos prestados na UPA, em **1.079** casos foi necessário o acionamento do Plantão Médico de Sobreaviso com resolubilidade em Batatais e em **88** casos, acionado o Sistema CROSS com resolubilidade em outros municípios. Do total de **1.167** atendimentos com necessidade de suporte médico especializado, os casos sem resolubilidade no município representaram **7,54%**.

No início do ano ocorreu elevação nos índices de contaminação pelo coronavírus SARS-Cov-2, impactando fortemente a estrutura organizacional da UPA, sendo necessário readequações e contratação de profissional médico. Posteriormente ao controle da COVID-19, apresentando baixa incidência de contaminação e quadros clínicos mais leves nos pacientes contaminados, a UPA foi submetida ao enfrentamento de mais uma epidemia: a DENGUE.

ATIVIDADES EDUCATIVAS

UPA de Batatais recebe projeto de boas práticas na atenção à cardiologia

As doenças cardiovasculares são consideradas pela Organização Mundial da Saúde (OMS) a principal causa de morte no mundo, sendo que mais pessoas morrem por estas condições do que por qualquer outra causa. Para diminuir os índices de mortalidade, o Ministério da Saúde desenvolve o apoio à Implementação das boas práticas na atenção à cardiologia e urgências cardiovasculares, e a UPA José Antônio da Silva Neto receberá esse trabalho a partir da solicitação da Prefeitura Municipal, por meio da Secretaria de Saúde.

O projeto, que se estenderá até outubro de 2022, é conduzido pelo Hcor e realizado por meio Programa de Apoio ao Desenvolvimento Institucional do Sistema Único de Saúde (PROADI-SUS), em parceria com o Conselho Nacional de Secretários de Saúde (CONASS). O objetivo é uma atuação estratégica qualificando a gestão para as urgências cardiovasculares. Para isso são utilizadas ferramentas conectadas e interativas e da implementação de diretrizes assistenciais em cardiologia.



UPA DE BATATAIS RECEBE PROJETO DE BOAS PRÁTICAS NA ATENÇÃO À CARDIOLOGIA

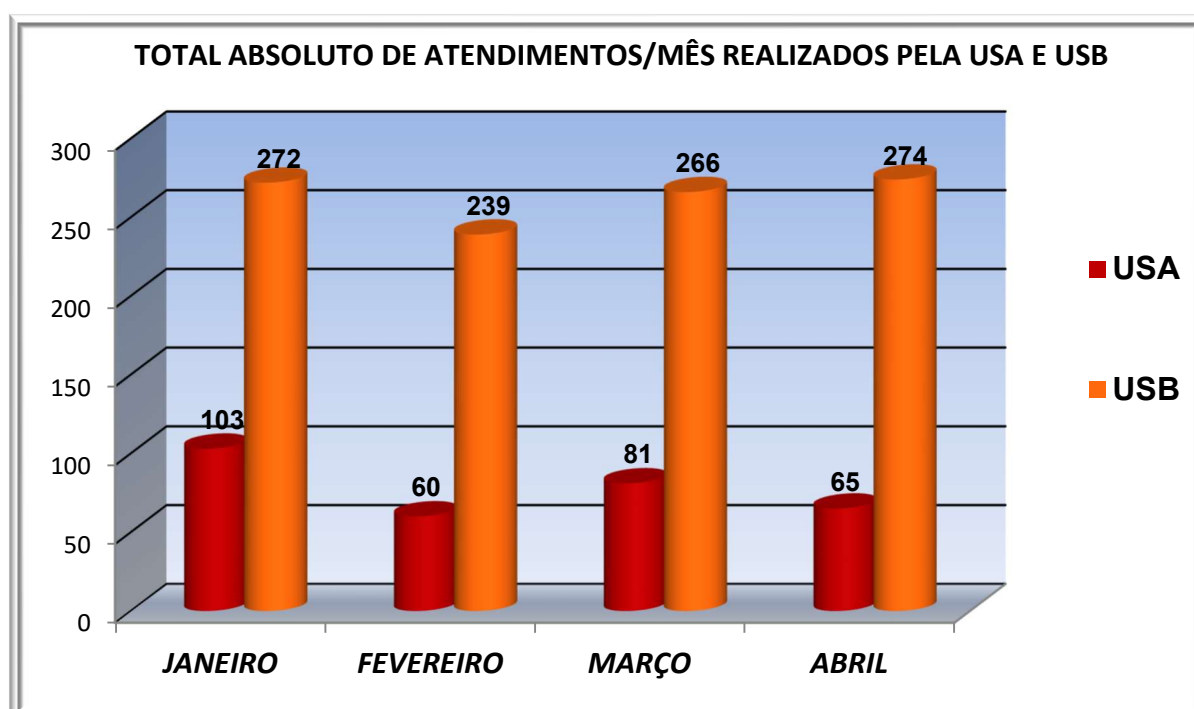
1.3.4 – SAMU 192

O Serviço de Atendimento Móvel de Urgência é regulado através da Central de Regulação de Urgência/Emergência do SAMU Regional de Ribeirão Preto.

A seguir estão demonstrados os dados estatísticos das atividades realizadas pelo SAMU, com suas duas unidades de atendimento: **Unidade de Suporte Básico (USB)** e **Unidade de Suporte Avançado (USA)**, referentes ao 1º quadrimestre de 2022.

Durante o referido quadrimestre, foram realizados **1.360** atendimentos pelas duas unidades de atendimento do SAMU, sendo **1.051** referentes à **USB** e **309** referentes à **USA**.

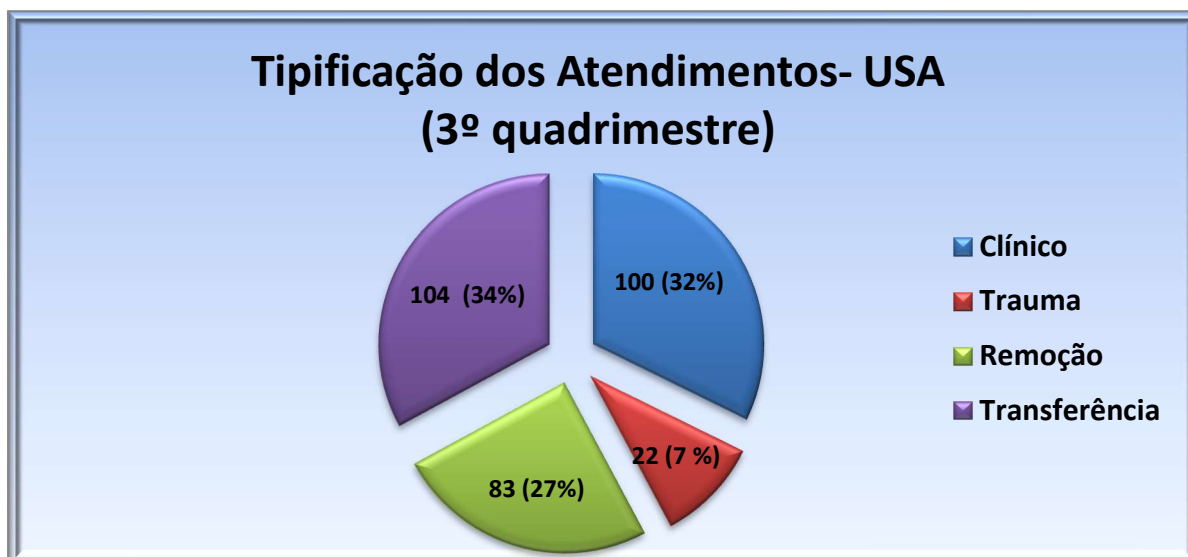
Os atendimentos do SAMU estão divididos em dois componentes: 1- Atendimento Pré Hospitalar Móvel terrestre (tipificado em Clínico, Trauma e Remoção), que engloba os atendimentos realizados fora do ambiente hospitalar; 2- Transporte inter hospitalar, referente aos atendimentos realizados no ambiente hospitalar, quando pacientes já internados necessitam de transferência para hospitais de maior complexidade. Além de Batatais, a **USA** realiza transferências inter hospitalares de mais 4 municípios: Altinópolis, Brodowski, Cajuru e Santo Antônio da Alegria.



Fonte: SAMU 192 – Base Batatais

DETALHAMENTO DOS DADOS: 1º QUADRIMESTRE/ 2022 - USA

Durante o quadrimestre de Janeiro a Abril de 2022, a USA realizou um total de 309 atendimentos, tipificados e quantificados a seguir:



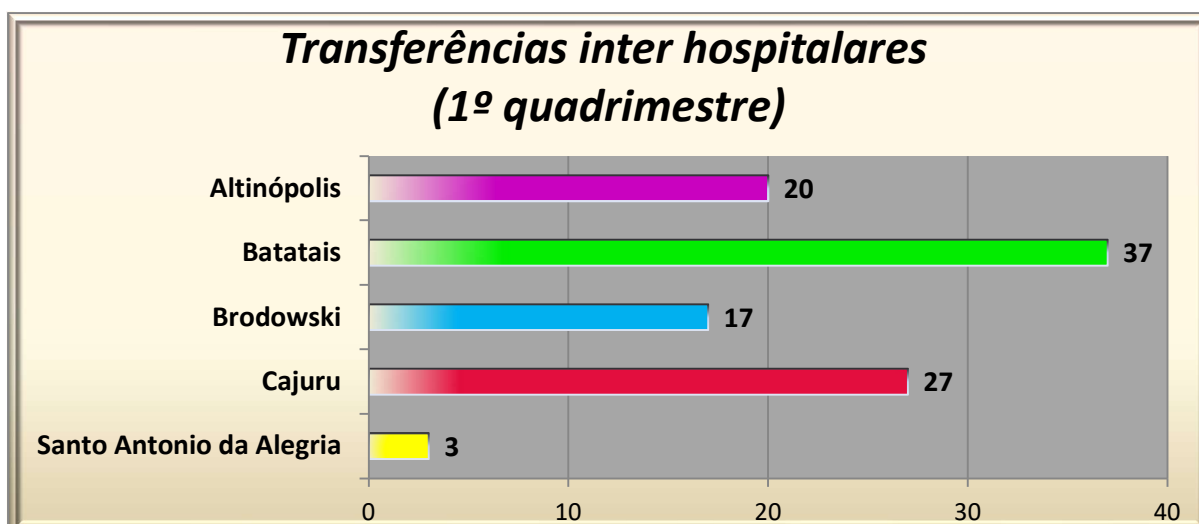
Fonte: SAMU 192 – Base Batatais

COMPARATIVO QUADRIMESTRAL POR TIPO DE ATENDIMENTO - USA

Tipo de Atendimento	QUADRIMESTRES/2021			QUADRIMESTRES/2022		
	1º	2º	3º	1º	2º	3º
Clínico	113	127	101	100		
Trauma	41	35	31	22		
Remoção	90	97	78	83		
Transferência	124	148	103	104		
TOTAL	368	407	313	309		

Fonte: SAMU 192 – Base Batatais

Quanto às transferências inter hospitalares, foram realizadas **104** no 1º quadrimestre, distribuídas entre os cinco municípios atendidos pela **USA**:

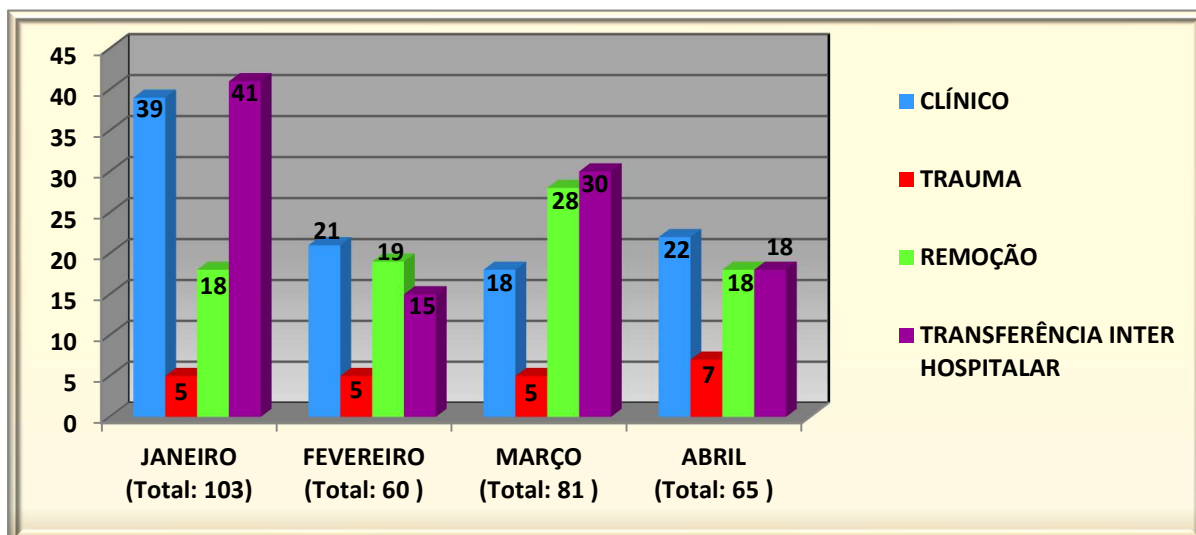


COMPARATIVO QUADRIMESTRAL DE TRANSFERÊNCIAS REALIZADAS PELA USA						
RESIDENCIA	QUADRIMESTRES/2021			QUADRIMESTRES/2022		
	1º	2º	3º	1º	2º	3º
ALTINÓPOLIS	31	30	36	20		
BATATAIS	30	39	27	37		
BRODOWSKY	31	47	25	17		
CAJURU	24	23	13	27		
S. ANTONIO DA ALEGRIA	08	9	02	3		
TOTAL	124	148	103	104		

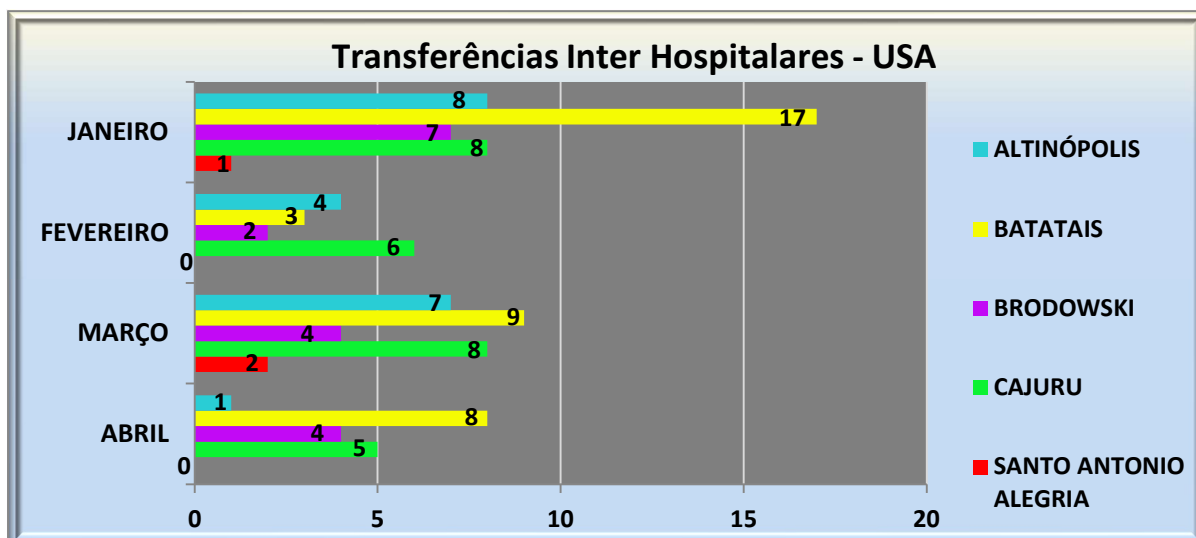
Fonte: SAMU 192 – Base Batatais

A seguir estão detalhados, mensalmente, os dados estatísticos das atividades realizadas pela USA durante o 1º quadrimestre/2022, classificados e quantificados em clínico, trauma, remoção e transferência inter-hospitalar.

Após, serão apresentados os dados referentes às transferências inter-hospitalares, discriminados por município/mês.



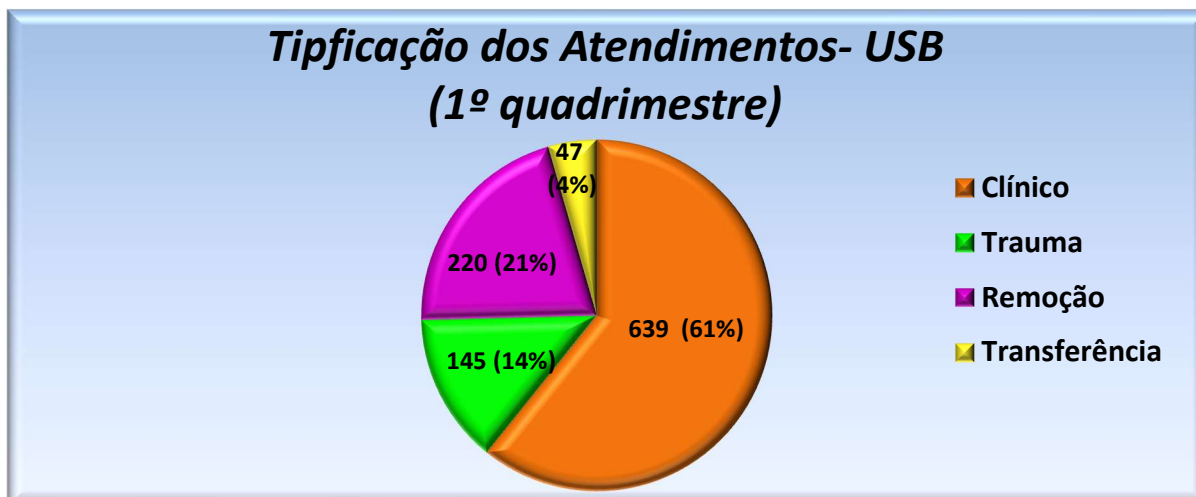
Fonte: SAMU 192 – Base Batatais



Fonte: SAMU 192 – Base Batatais

DETALHAMENTO DOS DADOS: 1º QUADRIMESTRE/2022- USB

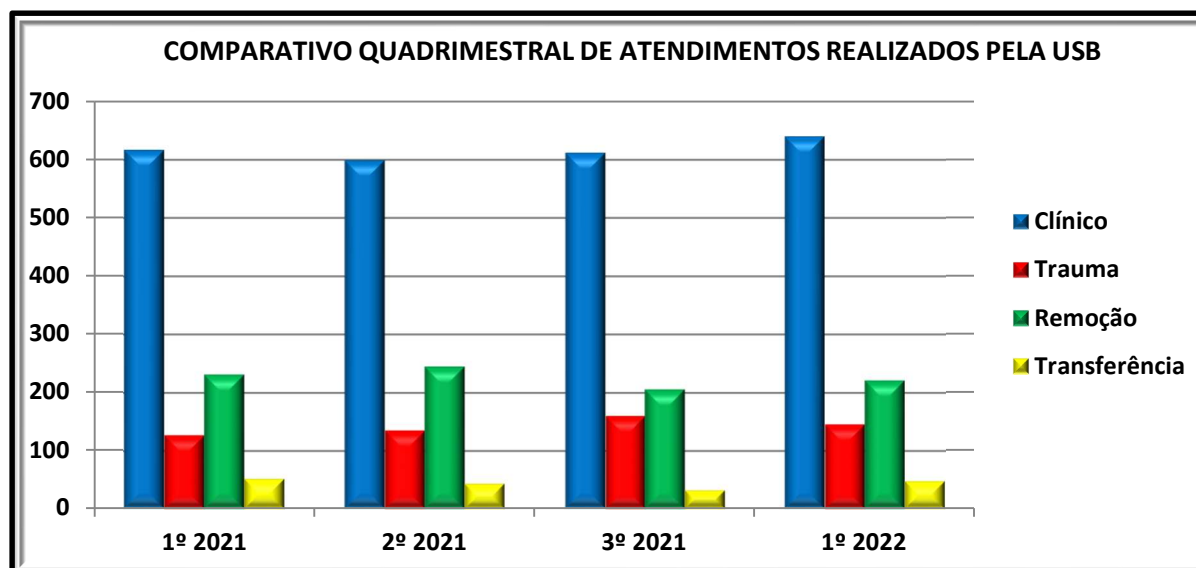
No quadrimestre de Janeiro a Abril de 2022, a USB realizou um total de **1051** atendimentos, tipificados e quantificados a seguir:



Fonte: SAMU 192 – Base Batatais

COMPARATIVO QUADRIMESTRAL DE ATENDIMENTOS REALIZADOS PELA USB						
Tipo de Atendimento	QUADRIMESTRES/2021			QUADRIMESTRES/2022		
	1º	2º	3º	1º	2º	3º
Clínico	616	598	611	639		
Trauma	126	134	159	145		
Remoção	230	244	205	220		
Transferência	51	43	32	47		
TOTAL	1026	1019	1007	1051		

Fonte: SAMU 192 – Base Batatais



ATIVIDADES REALIZADAS PELO SAMU BATATAIS

- Março e Abril/ 2022- Participação das Equipes do SAMU nos cursos de Recertificação para atuação em Serviços de Atendimento Pré Hospitalar (conforme Resolução COFEN nº 655/2020, anexo I)
- Março e Abril/ 2022- Participação das Equipes do SAMU nos cursos de Recertificação para atuação em Serviços de Atendimento Pré Hospitalar (conforme Resolução COFEN nº 655/2020, anexo I)



- 05/04/2022- Treinamento Parada Cardiorrespiratória e Ressuscitação Cardiopulmonar em adultos- teoria e prática para alunos do curso de Técnico em Enfermagem da Etec. Antônio de Pádua Cardoso.



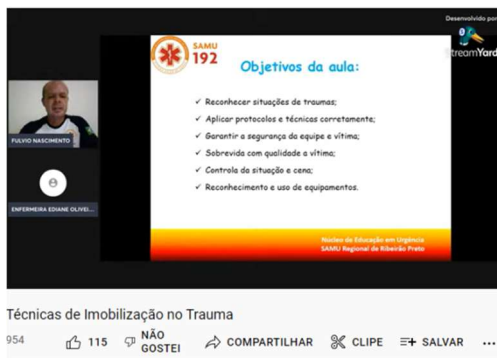
- Semana de 25 a 29/04/2022- Início do Curso de Emergências Pediátricas: multiplicação do curso ministrado pelo Hospital Albert Einstein em parceria com o PROADI- SUS. Aula: Suportes Básico e Avançado de Vida Pediátrico (profissionais SAMU e UPA)



- 29/04/2022- Treinamento Parada Cardiorrespiratória e Ressuscitação Cardiopulmonar em adultos- teoria e prática para profissionais da Rede de Atenção Básica à Saúde de Batatais.



- Cursos On-line pelo Núcleo de Educação em Urgência do SAMU Regional:
 - Março: “Sistematização do Atendimento Inicial” e “Técnicas de Imobilização no Trauma”



- Abril: “Grandes Síndromes na Emergência”, “Resgate Veicular”, “Protocolo de Atendimento a Múltiplas Vítimas”.

Desenvolvido por StreamYard





Módulo 1 – O paciente crítico no APH

Grandes Síndromes na Emergência

Marcos Marton
Médico Emergencista
USA – SAMU Ribeirão Preto

Grandes Síndromes na Emergência

489 visualizações...

👍 66 🗨️ NÃO GOSTEI ➦ COMPARTILHAR ✂️ CLIPE ➡️ SALVAR ...

Desenvolvido por StreamYard



RESGATE VEICULAR



Dr. Aécio Freitas Souza CRM 142117

Resgate Veicular

1.080 visualizações...

👍 121 🗨️ NÃO GOSTEI ➦ COMPARTILHAR ✂️ CLIPE ➡️ SALVAR ...

Desenvolvido por StreamYard






RESGATE E EMERGÊNCIAS MÉDICAS



Triagem em Local de Múltiplas Vítimas



Departamento de Resgate

Protocolo de Atendimento a Múltiplas Vítimas - START

829 visualizações...

👍 94 🗨️ NÃO GOSTEI ➦ COMPARTILHAR ✂️ CLIPE ➡️ SALVAR ...

1.3.5 - ATENDIMENTO DE OUTROS PROFISSIONAIS TÉCNICOS NA ASSISTÊNCIA DE URGÊNCIA

ATENDIMENTOS REALIZADOS POR PROFISSIONAIS TÉCNICOS ASSISTÊNCIAIS – UPA 24 HS					
DESCRIÇÃO	Janeiro	Fevereiro*	Março**	Abril**	1º QUADRI
COLETA MAT. P/ EXAME LABORAT.	531	306	3	0	840
AFERIÇÃO DE PRESSÃO	3.340	2.155	41	61	5.597
CATETERISMO VESICAL DE ALIVIO	0	8	7	0	15
CATETERISMO VESICAL DE DEMORA	0	7	6	0	13
INALAÇÃO	157	36	0	0	193
OXIGENOTERAPIA	18	0	0	0	18
LAVAGEM GÁSTRICA	1	0	0	0	1
SONDAGEM GÁSTRICA	7	3	4	0	14
CURATIVO	96	75	2	6	179
ADMINISTRAÇÃO - MEDICAMENTOS	4.275	2.028	44	42	6.389
AVALIAÇÃO ANTROPOMÉTRICA	718	358	6	17	1.099
TOTAL	9.143	4.976	113	126	14.358

Fonte: UPA 24HS

*dados parciais até 17/02/2022.

**dados parciais referentes aos procedimentos realizados em atendimentos contabilizados fora do sistema.

1.4 – DIAGNOSE E TERAPIA

Os exames ofertados nos serviços públicos próprios do município, são agendados através da rotina das UBS, UPA e demais serviços da SMS:

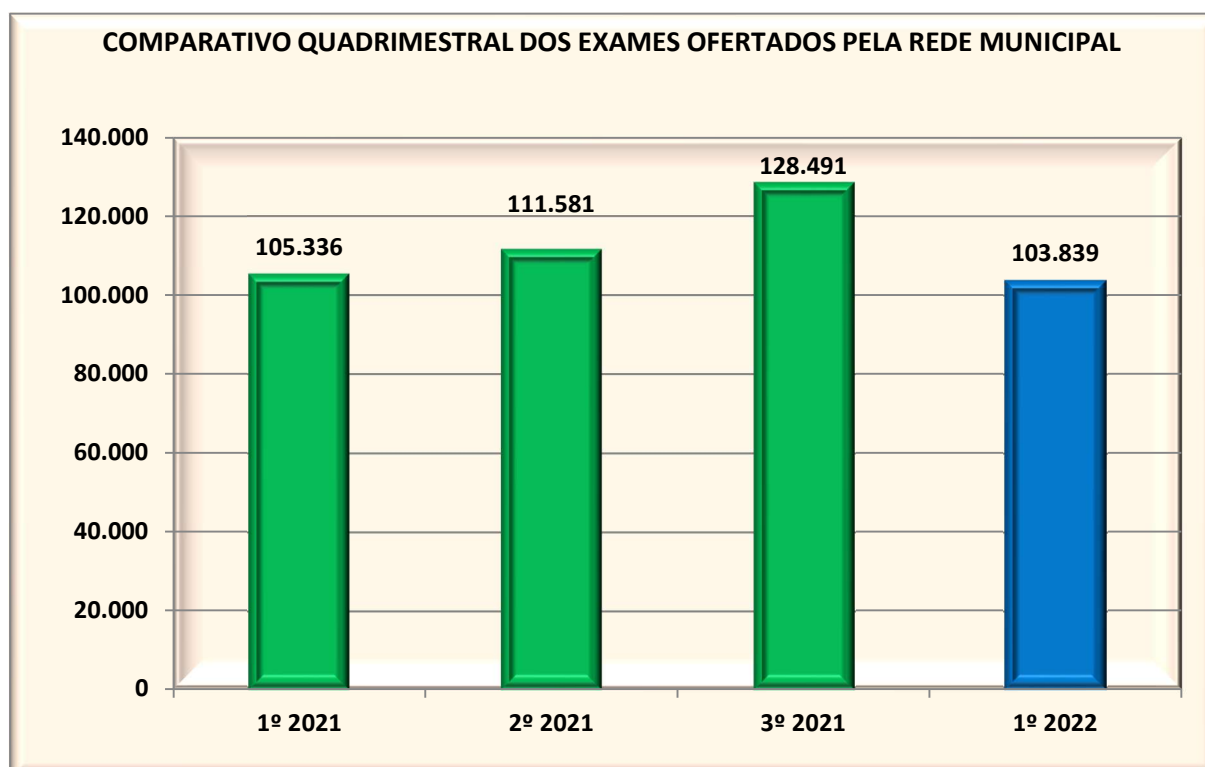
EXAMES OFERTADOS PELA REDE MUNICIPAL - REALIZADOS NO PERIODO					
Tipo de Exame	Janeiro	Fevereiro*	Março**	Abril**	1º QUADRI
ANÁLISES CLÍNICAS	24.293	24.281	25.242		73.816
ANÁLISES CLÍNICAS –UPA	4.212	3.996	4.397	5.021	17.626
RADIOLOGIA – RX	1.163	855	634		2.652
RADIOLOGIA -RX – UPA	888	909	10	16	1.823
ELETROCARDIOGRAFIA	382	464	531	361	1.738
ELETROCARDIOGRAFIA - UPA	206	152	3	1	362
ELETROENCEFALOGRAFIA	36	37	58	0	131
ESPIROMETRIA	0	0	0	0	0
TESTES RÁPIDOS	2.975	338	116	18	3.447
TESTES RÁPIDOS – UPA	1.765	184	49	246	2.244
TOTAL	35.920	31.216	31.040	5.663	103.839

Fontes: TABWIN DESKTOP – Arquivos RD – DATASUS e Sistema CONECTASUS – Suporte

*dados parciais até 17/02/2022.

**dados parciais referentes aos procedimentos realizados em atendimentos contabilizados fora do sistema.

COMPARATIVO QUADRIMESTRAL DOS EXAMES OFERTADOS PELA REDE MUNICIPAL						
Tipo de Exame	QUADRIMESTRES/2021			QUADRIMESTRES/2022		
	1º	2º	3º	1º	2º	3º
ANÁLISES CLÍNICAS	80.161	84.314	97.125	73.816		
ANÁLISES CLÍNICAS – UPA	10.907	16.214	16.826	17.626		
RADIOLOGIA – RX	3.481	2.658	3.480	2.652		
RADIOLOGIA -RX – UPA	2.677	2.683	3.814	1.823		
ELETROCARDIOGRAFIA	1.352	1.053	1.258	1.738		
ELETROCARDIOGRAFIA NA UPA	687	605	885	362		
ELETROENCEFALOGRAFIA	169	114	164	131		
ESPIROMETRIA	0	0	0	0		
TESTES RÁPIDOS	2.977	455	967	3.447		
TESTES RÁPIDOS – UPA	2.925	3.485	3.972	2.244		
TOTAL	105.336	111.581	128.491	103.839		



1.5 – VIGILÂNCIA EM SAÚDE

A Vigilância em Saúde do município realiza diversas atividades de controle e prevenção de doenças, através dos Setores de Vigilâncias, sendo elas: Epidemiológica, Sanitária, Saúde do Trabalhador e Controle de Vetores.

1.5.1 - ATIVIDADES DA VIGILÂNCIA EPIDEMIOLÓGICA – 1º QUADRIMESTRE/2022

O conceito de vigilância epidemiológica, segundo a Lei 8.080 é um “conjunto de ações que proporciona o conhecimento, a detecção ou prevenção de qualquer mudança nos fatores determinantes e condicionantes de saúde individual ou coletiva, com a finalidade de recomendar e adotar as medidas de prevenção e controle das doenças ou agravos.” Este conceito está em consonância com os princípios do SUS, que prevê a integralidade preventivo-assistencial das ações de saúde, e a consequente eliminação da dicotomia tradicional entre essas duas áreas, que tanto dificultava as ações de vigilância.

As atividades de vigilância epidemiológica têm, como propósito, fornecer orientação técnica permanente para os responsáveis pela decisão e execução de ações de controle das **doenças e agravos**, tornando disponíveis informações atualizadas sobre essas ocorrências, bem como dos seus fatores condicionantes, em uma área geográfica ou população determinada. A vigilância epidemiológica constitui-se em importante instrumento para o planejamento, a organização e a operacionalização dos serviços de saúde.

NASCIDOS VIVOS – OCORRENCIA EM BATATAIS – COMPARATIVO POR QUADRIMESTRE:

MUNICÍPIO DE RESIDÊNCIA	QUADRIMESTRES/2021				QUADRIMESTRES/2022			
	1º	2º	3º	ANUAL	1º	2º	3º	ANUAL
313290 Itamogi	0	1	2	2	0			0
350100 Altinópolis	10	12	14	36	17			17
350160 Americana	0	1	0	1	0			0
350560 Barrinha	1	0	0	1	0			0
350580 Bastos	0	0	0	0	1			1
350590 Batatais	206	171	177	554	168			168
350780 Brodowski	14	12	18	44	14			14
350940 Cajuru	0	1	0	1	0			0
351620 Franca	0	1	0	1	1			1
352510 Jardinópolis	0	1	2	3	2			2
353190 Morro Agudo	1	0	0	1	0			0
354270 Restinga	1	0	0	1	0			0
354340 Ribeirão Preto	0	2	0	2	0			0
354490 Sales Oliveira	1	0	0	1	0			0
354790 Sta. Rosa de Viterbo	0	0	0	0	1			1
354790 Sto. Ant. da Alegria	4	0	6	10	6			6
354950 S.José da Bela Vista	0	1	0	1	0			0
355150 Serrana	0	0	0	0	1			1
355170 Sertãozinho	0	0	0	0	1			1
Total	238	203	218	659	212			212

Fonte: Vigilância em Saúde Municipal – Epidemiológica

MORTALIDADE INFANTIL DE RESIDENTES DE BATATAIS – COMPARATIVO QUADRIMESTRAL:

ÓBITOS	QUADRIMESTRES/2021				QUADRIMESTRES/2022			
	1º	2º	3º	ANUAL	1º	2º	3º	ANUAL
Natimorto	2	2	1	6	3			3
Neonatal Precoce (0-6 dias)	1	1	4	6	0			0
Neonatal Tardia (7-27 dias)	0	0	1	1	2			2
Pós Neonatal (28-364dias)	1	4	0	5	0			0
Total	4	7	6	18	5			5

Fonte: Vigilância em Saúde Municipal – Epidemiológica

AGRAVOS DE NOTIFICAÇÃO COMPULSÓRIA DE OCORRÊNCIAS NO MUNICÍPIO – COMPARATIVO POR QUADRIMESTRE:

Agravos notificados	QUADRIMESTRES/2021				QUADRIMESTRES/2022			
	1º	2º	3º	ANUAL	1º	2º	3º	ANUAL
ACID TRABALHO C/EXPOS. MATERIAL BIOLÓGICO	9	4	18	31	2			2
ACIDENTE DE TRABALHO GRAVE	527	321	437	1.285	159			159
ACID POR ANIMAIS PECONHENTOS	60	58	102	220	82			82
AIDS	3	0	2	5	0			0
ATENDIMENTO ANTI-RABICO	70	59	87	216	68			68
COQUELUCHE	0	0	1	1	0			0
DENGUE	12	6	6	24	481			481
DERMATOSES OCUPACIONAIS	0	0	1	1	1			1
DOENCAS EXANTEMATICAS	0	0	0	0	1			1
FEBRE MACULOSA / RICKETTSIOSES	0	0	0	0	1			1
GESTANTE HIV	0	0	0	0	1			1
HANSEIASE	6	2	1	9	0			0
HANTAVIROSE	1	1	0	2	2			2
HEPATITES VIRAIS	7	1	0	8	0			0
SRAG HOSPITALIZADO	225	217	52	494	0			0
INTOXICACAO EXOGENA	61	67	63	191	46			46
LEISHMANIOSE TEG. AMERICANA	0	0	1	1	0			0
LEPTOSPIROSE	0	1	0	1	2			2
LER DORT	8	10	4	22	2			2
MENINGITE	1	0	0	1	0			0
SIFILIS CONGENITA	2	0	0	2	1			1
SIFILIS EM GESTANTE	4	1	0	5	4			4
SIFILIS NAO ESPECIFICADA	2	3	8	13	5			5
SIND. CORRIM. URETRALHOMEM	2	3	1	6	7			7
TOXOPLASMOSE	0	0	0	0	1			1
VIOLENCIA INTERP./AUTOPROVOC	129	114	163	406	113			113
TOTAL	1.129	868	947	2.944	979			979
COVID *	8.152	7.207	1.728	17.087	8.758			8.758

Fonte: Vigilância em Saúde Municipal – Epidemiológica

Os dados do agravo de COVID acima informados referem-se à CID B34.2 – *Infecção por coronavírus de localização não especificada*, sendo notificado à Vigilância Epidemiológica todos os casos, sejam suspeitos e ou confirmados.

CAUSA MORTIS – OCORRÊNCIA BATATAIS – COMPARATIVO POR QUADRIMESTRE:

Causa Determinante	QUADRIMESTRES/2021				QUADRIMESTRES/2022			
	1º	2º	3º	ANUAL	1º	2º	3º	ANUAL
Acidentes de transito transporte	4	3	1	8	0			0
AIDS	2	0	0	2	0			0
Alcoolismo	1	3	0	4	0			0
Aneurisma e dissecção aorta	0	1	3	4	1			1
Anom congenitas coração e circ.	0	1	0	1	0			0
Anom congen. sist. nervoso	1	0	0	1	0			0
Bronquite, enfisema, asma	4	2	5	11	8			8
CA de colo de útero	0	1	1	2	0			0
CA Colón	0	0	1	1	0			0
CA esôfago	1	0	1	2	2			2
CA estomago	1	1	1	3	1			1
CA fígado	0	1	1	2	2			2
CA laringe	1	0	2	3	0			0
CA mama	3	2	3	8	2			2
CA pâncreas	1	2	1	4	2			2
CA próstata	1	1	1	3	1			1
CA pulmão	2	6	4	12	4			4
CA reto, anus	0	1	3	4	0			0
CA útero porção n/esp.	1	0	0	1	1			1
Cirrose e d crônicas fígado	3	6	7	16	4			4
D Chagas	1	0	0	1	0			0
D. cerebrovasculares	15	13	14	42	10			10
D. circulação pulmonar	1	0	0	1	0			0
D. hipertensivas	9	12	6	27	3			3
Demais anom. congênitas	1	0	0	1	0			0
Demais causas de morte	109	108	49	266	62			62
Demais causas perinatais	1	1	1	3	3			3
Desnutrição	0	0	2	2	1			1
Diabetes mellitus	5	8	12	25	10			10
Doenças do apêndice	0	0	1	1	0			0
Doenças infec. Intestinais	0	1	1	2	1			1
Hipóxia intra-uterina/asfixia	0	0	0	0	1			1
Homicídio	0	1	1	2	0			0
Infarto agudo do miocárdio	5	4	7	16	8			8
Infecções espec. per.perinatal	2	0	0	2	0			0
Insuficiência cardíaca	3	7	3	13	4			4
Insuficiência renal	1	5	3	9	1			1
Leucemias	1	0	0	1	0			0
Mal definidas	4	9	3	16	0			0
Miocardopatias	3	10	2	15	1			1
Out. doenças isquem coraç	3	1	4	8	2			2
Outras doenças pulmão	0	1	0	1	1			1

Outros acidentes	0	1	1	2	0			0
Pneumonias	12	15	8	35	18			18
Quedas	0	0	1	1	0			0
Septicemia	1	3	5	9	4			4
Suicídios	0	0	1	1	0			0
Tuberculose	1	0	0	1	0			0
Úlcera estômago e duodeno	1	0	0	1	0			0
Total	205	231	160	596	158			158

Fonte: Vigilância em Saúde Municipal – Epidemiológica

ÓBITOS POR RESIDÊNCIA- OCORRÊNCIA BATATAIS – COMPARATIVO POR QUADRIMESTRE:

MUNICÍPIO DE RESIDÊNCIA	QUADRIMESTRES/2021				QUADRIMESTRES/2022			
	1º	2º	3º	ANUAL	1º	2º	3º	ANUAL
350100 Altinópolis	6	6	3	15	2			2
350150 Alvinlândia	0	1	0	1	0			0
350590 Batatais	171	207	146	524	136			136
350780 Brodowski	3	6	4	13	4			4
350940 Cajuru	1	0	1	2	2			2
351090 Cássia d Coqueiros	2	0	0	2	0			0
351460 Dumont	1	0	0	1	0			0
352510 Jardinópolis	2	1	0	3	3			3
352760 Luís Antônio	0	0	0	0	1			1
353130 Monte Alto	1	0	0	1	0			0
353360 Nuporanga	0	0	0	0	1			1
353430 Orlandia	0	1	0	1	0			0
353950 Pitangueiras	0	1	0	1	0			0
354020 Pontal	2	1	0	3	1			1
354090 Pradópolis	0	0	0	0	1			1
354340 Ribeirão Preto	6	1	4	7	4			4
Sales de Oliveira	1	0	0	1	0			0
354750 Sta. Rita P. Quatro	0	0	0	0	1			1
354760 Sta. Rosa do Viterbo	1	0	1	1	0			0
354790 Sto. Ant. da Alegria	0	0	0	0	1			1
São Carlos	0	0	1	1	0			0
São Joaquim da Barra	0	1	0	1	0			0
São Sebastião do Paraíso	1	0	0	1	0			0
355090 São Simão	0	1	0	1	0			0
355140 Serra Azul	1	1	0	2	0			0
355150 Serrana	0	1	0	1	0			0
355170 Sertãozinho	0	0	0	0	1			1
355360 Tapiratiba	1	0	0	1	0			0
Município ignorado - SP	0	2	0	2	0			0
Total	200	231	160	591	158			158

Fonte: Vigilância em Saúde Municipal – Epidemiológica

COBERTURA VACINAL SEGUNDO IMUNOBIOLOGICO - BATATAIS - 2022

VACINA	Cobertura Vacinal
BCG	29,14
Hepatite B em crianças até 30 dias	0,33
Rotavírus Humano	28,15
Meningococo C	29,14
Hepatite B	26,82
Penta	26,82
Pneumocócica	29,80
Poliomielite	26,82
Febre Amarela	23,18
Hepatite A	23,18
Pneumocócica(1º ref)	3,64
Meningococo C (1º ref)	29,14
Poliomielite(1º ref)	20,53
Tríplice Viral D1	32,78
Tríplice Viral D2	23,84

Fonte: SIPNI – DATASUS – TABNET

1.5.2 - ATIVIDADES DO CONTROLE DE VETORES - 1º QUADRIMESTRE DE 2022

AÇÕES DE PREVENÇÃO À DENGUE

DESCRIÇÃO	QUADRIMESTRES/2021			QUADRIMESTRES/2022		
	1º	2º	3º	1º	2º	3º
CASA-A-CASA	4.033	5.819	7.727	3.785		
CASA-A-CASA (ACS)	0	0	0	0		
BLOQUEIO DE CRIADOUROS	554	0	147	6.170		
BLOQUEIO DE CRIADOUROS (ACS)	0	0	0	0		
AVALIAÇÃO DE DENSIDADE LARVÁRIA – ÍNDICE DE BRETEAU						
Imóveis pesquisados	1.213	2.272	1.222	1.202		
Imóveis positivos	3	0	0	2		
Recipientes com larvas	4	0	0	2		
PONTOS ESTRATÉGICOS						
Imóveis cadastrados	86	86	86	87		
Imóveis pesquisados	550	484	431	303		
IMÓVEIS ESPECIAIS						
Imóveis cadastrados	70	70	70	70		
Imóveis pesquisados	0	0	70	64		
TOTAL INSPEÇÕES CONTROLE Aedes	6.350	8.575	9.597	11.524		

Fonte: Vigilância em Saúde Municipal – Vetores

ATENDIMENTO DE RECLAMAÇÕES:

DESCRIÇÃO	QUADRIMESTRES/2021			QUADRIMESTRES/2022		
	1º	2º	3º	1º	2º	3º
ROEDORES						
Protocoladas	31	20	08	23		
Imóveis Pesquisados	176	131	53	147		
Imóveis Desratizados	10	10	04	14		
Não Procedentes	17	10	04	09		
Não encontrado	0	0	0	0		
ESCORPIÃO						
Protocoladas	07	11	21	08		
Imóveis Pesquisados	49	65	134	57		
Não encontrado	0	0	02	0		
AEDES						
Protocoladas	16	03	13	24		
Imóveis Pesquisados	45	18	87	54		
CASAS DESOCUPADAS						
Protocoladas	07	0	0	06		
Imóveis Pesquisados	11	0	0	13		
Foram Limpas	07	0	0	04		
PERCEVEJOS, PULGAS E CARRAPATOS						
Protocoladas	0	01	01	01		
Imóveis Pesquisados	0	03	04	01		
CARAMUJO AFRICANO						
Protocoladas	01	0	02	05		
Imóveis Pesquisados	02	0	06	14		
TERRENOS						
Protocoladas	03	02	02	03		
Imóveis Pesquisados	07	09	06	04		
Foram limpos	07	02	03	02		
CASAS SUJAS						
Protocoladas	07	01	01	07		
Imóveis Pesquisados	12	02	02	15		
Foram Limpas	06	01	01	05		
NOTIFICAÇÕES						
Imóveis Pesquisados	06	0	0	03		
Solucionadas	06	0	0	03		
Total Atendidas	70	38	48	77		
Total Imóveis Pesquisados	302	228	292	308		
INSETICIDA UTILIZADO						
Blocos Parafinados	94	82	20	121		
Iscas Peletizadas	0	800 g	0	275 g		
Iscas de Grãos Integrais	550g	0	250 g	0		

Fonte: Vigilância em Saúde Municipal – Vetores

TRABALHO EDUCATIVO:

Dia 07/04/22: Entrevista na TV Educadora – Orientações sobre a Dengue
Público alvo: População em geral;

Dia 07/04/22: Orientações sobre a Dengue na UBS “João de Souza Marques” (Vila Lopes)
Público alvo: População em geral;



Dia 30/04/22: Mutirão de Mobilização contra a Dengue – Orientação, entrega de panfletos nas residências e na praça do Santuário.
Público alvo: População em geral.



**RELATÓRIO ADL – Avaliação de Densidade Larvária
JANEIRO/2022**

IMÓVEIS PESQUISADOS: 1.202

IMÓVEIS FECHADOS: 136

PENDÊNCIAS: 10,16 %

IMÓVEIS POSITIVOS: 2

RECIPIENTES COM LARVAS: 2

ÁREA 1

ÍNDICE DE BRETEAU: 0,16

ÁREA 2

ÍNDICE DE BRETEAU: 0,17

TOTAL ÍNDICE DE BRETEAU: 0,2

**RELATÓRIO ADL – Avaliação de Densidade Larvária
ABRIL/2022**

Não foi realizada ADL (Atividade de Densidade Larvária) no mês de abril de 2022 no município de Batatais – SP, tendo em vista que no mesmo período a equipe esteve realizando a atividade de Controle de Criadouros (Bloqueio), devido ao alto índice de notificações de casos de dengue.

1.5.3 - ATIVIDADES DO CEREST - 1º QUADRIMESTRE DE 2022

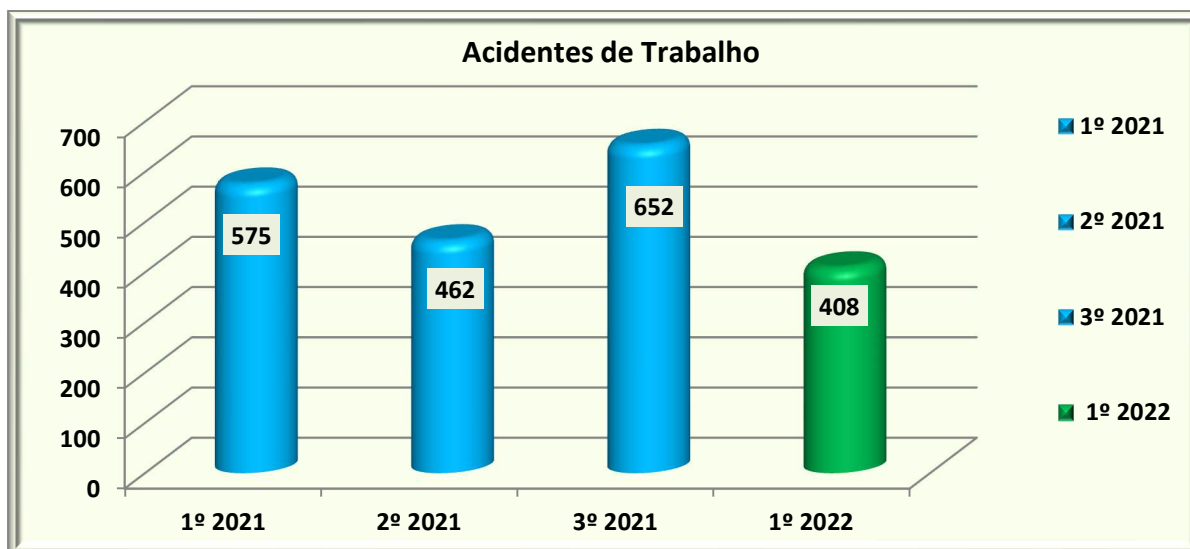
A Equipe do CEREST Regional de Batatais realizou no 1º Quadrimestre de 2022:

- 408 Notificações de Acidentes de Trabalho (RAAT) com preenchimento do SINAN;
- 141 Investigações de Acidentes de Trabalho;
- 228 Atividades educativas;
- 113 Atendimentos fisioterapêuticos;
- 05 ações Inspeções Sanitárias em Saúde do Trabalhador nas empresas do município de Batatais;
- 52 atendimentos médicos no Ambulatório Saúde do Trabalhador;
- Roda de conversas semanais com estagiários de Medicina da UNAERP sobre Saúde do Trabalhador – “Saúde do Trabalhador e importância do Nexo Causal”;
- Discussões de casos sobre doenças ocupacionais com agentes comunitários das Unidades de Saúde;
- Orientações aos profissionais da ABADEF sobre o trabalho realizado pelo CEREST quanto à prevenção de Acidentes e Doenças Relacionadas ao Trabalho;
- Ação Educativa na Unidade de Saúde da Vila Lopes para a população em geral sobre Saúde do Trabalhador;
- Orientações ao médico responsável pelos estagiários da UNAERP sobre protocolo de encaminhamento ao CEREST;
- Divulgação na rede social, informativo sobre dia 28 de Abril “Dia Mundial em Memórias as Vítimas de Acidentes de Trabalho”;
- Orientações e divulgação através de panfletos, na Praça da Matriz, sobre Prevenção de Acidentes e Doenças Relacionadas ao Trabalho.

COMPARATIVOS DE ACIDENTES DE TRABALHO

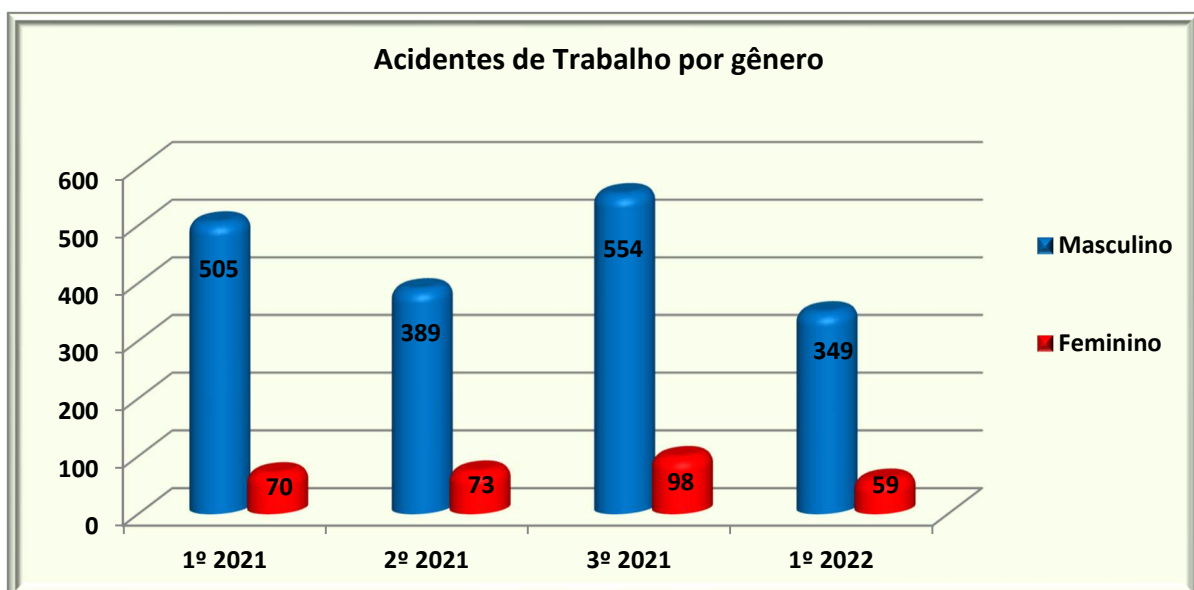
Acidentes de Trabalho geral

Acidentes de trabalho	Quadrimestres/2021			Quadrimestres/2022		
	1º	2º	3º	1º	2º	3º
	575	462	652	408		



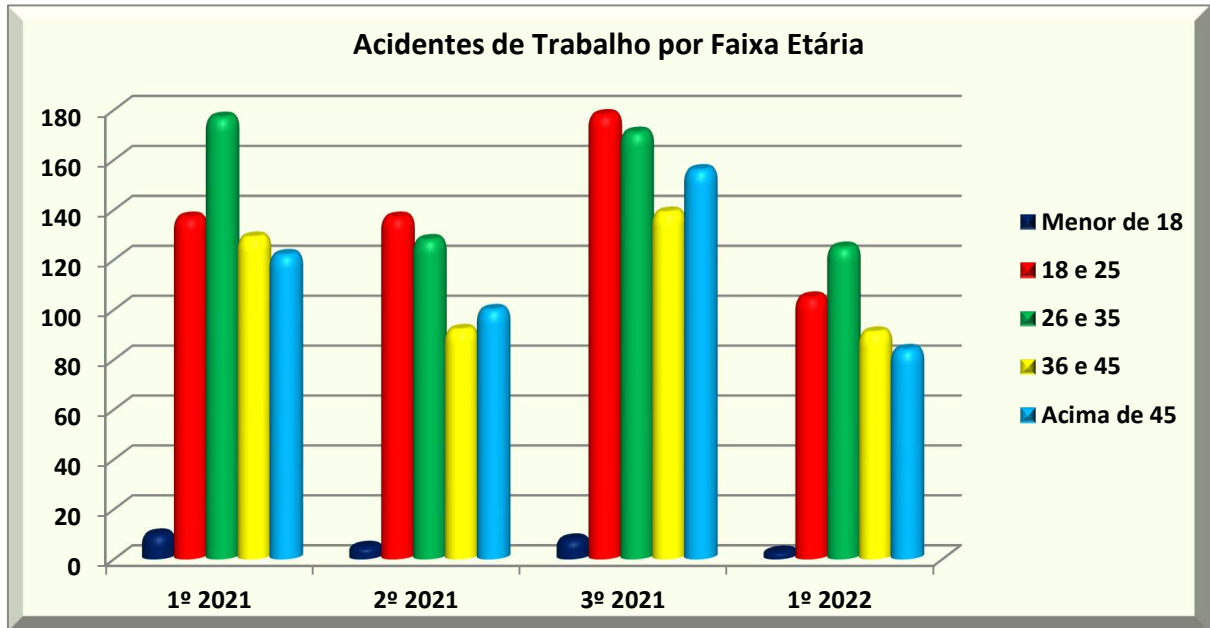
Acidentes de Trabalho por Gênero

Gênero	Quadrimestres/2021			Quadrimestres/2022		
	1º	2º	3º	1º	2º	3º
Masculino	505	389	554	349		
Feminino	70	73	98	59		



Acidentes de Trabalho por Faixa Etária

Faixa Etária	Quadrimestres/2021			Quadrimestres/2021		
	1º	2º	3º	1º	2º	3º
Menor de 18	10	5	8	03		
18 e 25	137	137	178	105		
26 e 35	177	128	171	125		
36 e 45	129	92	139	91		
Acima de 45	122	100	156	84		



*Notificações advindas dos RAATs preenchidos nos serviços: UPA/Batatais, Centro de Saúde, CEREST e Santa Casa de Misericórdia e Asilo dos Pobres de Batatais”.

Fonte: Vigilância em Saúde Municipal – CEREST

AÇÕES EDUCATIVAS



Mobilização sobre prevenção de Acidentes e Doenças na Unidade de Saúde – Vila Lopes



Campanha Abril Verde na Praça da Matriz– Conscientização sobre Prevenção de Acidentes e Doenças Relacionadas ao Trabalho

**Boletim Informativo
CEREST Batatais
Juntos pela saúde e
segurança do trabalho.**

VOCÊ SABE O QUE É O CEREST?	DIA MUNDIAL
<p>O Centro de Referência em Saúde do Trabalhador promove ações para melhorar condições de trabalho e a qualidade de vida do trabalhador por meio da prevenção, assistência e vigilância.</p> <p>O CEREST Regional de Batatais encontra-se em funcionamento desde 27 de Setembro de 2006, tendo na sua abrangência os municípios do Vale das Cachoeiras, (Batatais, Altinópolis, Brodowski, Cajuru, Cássia dos Coqueiros, Santa Cruz da Esperança e Santo Antonio da Alegria).</p> <p>ATENÇÃO</p> <p>No ano de 2021, no município de Batatais, foram notificados no SINAN (Sistema de Informação de Agravos de Notificação) 1455 acidentes de trabalho englobando Acidente de Trabalho com Exposição a material Biológico, Acidente de Trabalho Grave,</p>	<p>28 de Abril: Dia Mundial em Memória às Vítimas de Acidentes e Doenças Relacionadas ao Trabalho</p> <p>Esta data surgiu em decorrência de um grave acidente que matou cerca de 78 trabalhadores em um mina no estado da Virginia, nos Estados Unidos em 1969, sendo instituído a partir de 2003 pela Organização Internacional do Trabalho (OIT), como um ato de reflexão e sensibilização sobre a importância da segurança nos postos de trabalho.</p> <p><i>28 de abril uma data para ser lembrada e nunca esquecida!</i></p> <p>Comemoramos o Dia do Trabalhador comemorativa celebrar as trabalhadores história.</p> <p>A data surgiu trabalhadores ; uma paralisação maio para re condições d movimento se e e, no ano seguiu países europeus parar por pr operários que e Paris (França) e se tornaria um trabalhadores greve três anos. No Brasil, a d em 1924 e at países adotam como o Dia do'</p>

Boletim divulgado na mídia – 28 de Abril “Dia Mundial em Memória às Vítimas de Acidentes de Trabalho”

1.5.4 - ATIVIDADES DA VIGILÂNCIA SANITÁRIA - 1º QUADRIMESTRE DE 2022

Relatório procedimentos por grupo de CNAE de estabelecimento sujeito a licenciamento da Vigilância Sanitária	Quadrimestres/2021			Quadrimestres/2022		
	1º	2º	3º	1º	2º	3º
COM. ATAC. DE PROD. FARMACEUTICOS DE USO VET.	0	0	0	0		
COM. ATAC. DE ALIMENTOS	6	3	2	1		
COM. ATAC. DE COSM., PROD. DE HIGIENE E PERFUMES	0	0	0	0		
COM. ATAC. DE DIVERSAS CLASSES DE PRODUTOS	0	0	0	0		
COM. ATAC. DE MEDICAMENTOS	0	0	1	0		
COM. ATAC. DE PROD. PARA SAÚDE	0	0	0	0		
COM. ATAC. DE SANEANTES DOMISSANITARIOS	1	0	0	0		
COM. VAREJ. DE ALIMENTOS	353	269	263	245		
COM. VAREJ. DE COSMETICOS	6	2	4	0		
COM. VAREJ. DE MEDICAMENTOS	19	15	27	16		
COM. VAREJ. OUTROS	6	10	18	16		
CONTROLE DE PRAGAS URBANAS E SERVIÇOS DE ESTERILIZAÇÃO	0	0	0	0		
DEP. DE PRODUTOS RELAC. À SAÚDE	0	0	1	0		
ENVASAMENTO E EMP. DE PRODUTOS RELAC. A SAÚDE	0	0	0	0		
INDÚSTRIA DE ADITIVOS PARA ALIMENTOS	0	0	0	0		
INDÚSTRIA DE ALIMENTOS	21	17	15	12		
INDÚSTRIA DE COSMETICOS, PROD. DE HIGIENE E PERFUMES	0	1	1	1		
INDÚSTRIA DE EMBALAGENS PARA ALIMENTOS	0	0	0	0		
INDÚSTRIA DE FARMOQUIMICOS	0	0	0	0		
INDÚSTRIA DE FERMENTO, LEVEDURA E ADIT. P/ USO IND.	0	0	0	0		
INDÚSTRIA DE MEDICAMENTOS	0	0	0	0		
INDÚSTRIA DE PRODUTOS PARA SAÚDE	2	4	4	1		
INDÚSTRIA DE SANEANTES DOMISSANITÁRIOS	0	0	0	0		
INDÚSTRIA DE TRANSFORMAÇÃO	0	0	0	0		
INDÚSTRIA DE ÁGUA MINERAL	0	0	0	0		
OUTRAS ATIVIDADES RELACIONADAS À SAÚDE	65	53	100	82		
OUTROS	7	2	5	0		
PRESTAÇÃO DE SERVIÇOS COLETIVOS E SOCIAIS	62	60	74	61		
PRESTAÇÃO DE SERVIÇOS DE SAÚDE	83	105	147	89		
PRESTAÇÃO DE SERVIÇOS DE TRANSPORTE DE PRODUTOS	2	0	2	2		
PRESTAÇÃO DE SERVIÇOS VETERINÁRIOS	4	5	0	5		
PRODUTOS RELACIONADOS À SAÚDE	0	0	1	0		
SEDES DE EMPRESAS IMPORTADORAS	0	0	0	0		
Total de estabelecimento inspecionado sujeito a VISA	637	546	665	531		
Locais inspecionados isentos de licenciamento	285	274	343	256		
TOTAL GERAL	922	820	1008	787		

Fonte: Vigilância Sanitária Municipal - SIVISA

Em todas as inspeções realizadas são reforçadas as orientações sobre as regras de distanciamento social, etiquetas da tosse e espirro, uso de máscaras, lavagem das mãos e uso de álcool em gel 70%.

Relatório por solicitação	QUADRIMESTRES/2021			QUADRIMESTRES/2022		
	1º	2º	3º	1º	2º	3º
Licença de Funcionamento Inicial	27	24	40	46		
Renovação Licença de Funcionamento	80	109	95	102		
Cancelamento de Licença	09	16	6	18		
Alteração de dados cadastrais	29	28	18	33		
Total	145	177	169	199		

Fonte: Vigilância Sanitária Municipal – SIVISA

PRO AGUA (Água fornecida pela rede pública)	Quadrimestres/2021			Quadrimestres/2022		
	1º	2º	3º	1º	2º	3º
Bacteriológico - Total de amostras	52	52	52	52	52	52
Referência: Bac. 100 % satisfatório	0 – 100% satisfatório	0 – 100% satisfatório	0-100% satisfatório	0-100% satisfatório		
Cloro - Total de amostras Referência: (02 a 2,0 mg/L)	52	52	52	52	52	52
Quant. Amostra Cl Abaixo	0 – 100% satisfatório	0 – 100% satisfatório	0 – 100% satisfatório	0 – 100% satisfatório		
Quant. Amostra Cl Acima	0 – 100% satisfatório	0 – 100% satisfatório	0 – 100% satisfatório	0 – 100% satisfatório		
FLUOR - Referência: (0,6 a 0,8 mg/l) Total de amostras coletadas	12	12	12	12	12	12
% amostras satisfatórias	50%	83,34%	33,33%	58,33%		
Quant. Amostra Flúor abaixo	6	1	8	5		
Quant. Amostra Flúor acima	0	1	0	0		
OUTRAS AÇÕES	Quadrimestres/2021			Quadrimestres/2022		
	1º	2º	3º	1º	2º	3º
Avaliação de projetos básico de arquitetura (est. sujeitos a Visa).	16	5	6	6		
LTA - projeto	2	2	0	3		
TOTAL	18	7	6	9		
PROGRAMAS ESTADUAIS – COLETAS PARA ANÁLISE						
Programa Paulista de Alimentos	0	0	0	0		
Programa de Água Tratada para Diálise	0	0	0	1		

Fonte: Vigilância Sanitária Municipal - SIVISA

*ANÁLISE DE ORIENTAÇÃO

AUTOS DE INFRAÇÃO		
ATIVIDADE	1º / 2022	MOTIVO
SAÚDE	06	3 advertências, 3 em andamento
ALIMENTO	03	3 multas
TOTAL AUTO INFRAÇÃO	9	

Fonte: Vigilância Sanitária Municipal

*FISCALIZAÇÃO COVID TOTAL	545
----------------------------------	------------

Fonte: <https://etapasocovid19.saude.sp.gov.br/>

*Etapas Covid é um Plano Estadual do Centro de Vigilância Sanitária, que teve início em 25/09/2020, após aprovação de projeto apresentado pelo município de Batatais para complementar a Fiscalização Sanitária no enfrentamento da Covid-19, fora do horário regular de trabalho.

VACINAÇÃO CONTRA RAIVA						
Realizadas campanhas de vacinação contra raiva animal						
Espécie	Quadrimestres/2021			Quadrimestres/2022		
	1º	2º	3º	1º	2º	3º
CÃES	214	661	553	107		
GATOS	62	83	40	14		
TOTAL	276	744	593	121		

Fonte: Vigilância Sanitária Municipal

1.5.5 - ATIVIDADES DE VIGILÂNCIA ÀS INFECÇÕES SEXUALMENTE TRANSMISSÍVEIS

ATIVIDADES CONTÍNUAS:

- Orientações pré-teste no C.T.A. realizadas as segundas, quintas e sextas-feiras;
- Atendimento de Pré e Pós Consulta Médica no Ambulatório de Infectologia;
- Atendimento do Setor de Enfermagem com Enfermeiro e Técnico de Enfermagem para os pacientes em atendimento no Ambulatório de Infectologia e C.T.A.;
- Atendimento Odontológico;
- Atendimento de consulta e terapia Psicológica;
- Atendimento do Serviço Social;
- Atendimento Pedagógico no C.T.A. e atividades extramuros;
- Distribuição de Preservativos Masculinos, Femininos e Gel Lubrificante;

ATENDIMENTOS REALIZADOS PELO C.T.A. “Centro de Testagem e Aconselhamento”

- Os exames oferecidos são para o diagnóstico de: HIV, Sífilis, Hepatites B e C por procura espontânea e solicitação médica. Todos pacientes receberam orientação pré e pós-testes com acolhimento de demandas individuais específicas. Foram realizados testes rápidos e ou convencionais de acordo com cada demanda. Para os casos necessários houve o agendamento de consulta médica para tratamento de doenças sexualmente transmissíveis.
- Foram realizados 47 Grupos com palestras sobre Prevenção às Doenças Sexualmente Transmissíveis (HIV/AIDS, Hepatites e outras)

EXAMES REALIZADOS:

DESCRIÇÃO	QUADRIMESTRES/2021			QUADRIMESTRES/2022		
	1º	2º	3º	1º	2º	3º
Teste Rápido de HIV	78	16	101	84		
Teste Rápido de Hepat B	83	17	89	79		
Teste Rápido de Hepat C	83	17	89	54		
Teste Rápido de Sífilis	81	15	92	78		
TOTAL	325	65	371	295		

RESULTADOS POSITIVOS ENCONTRADOS EM TESTE RÁPIDO:

DESCRIÇÃO	QUADRIMESTRES/2021			QUADRIMESTRES/2022		
	1º	2º	3º	1º	2º	3º
Positivo de HIV	03	00	01	03		
Positivos p/ Sífilis	08	01	12	07		
Positivo de Hepatite C	01	00	00	01		
Positivo de Hepatite B	00	00	00	00		
TOTAL	12	01	13	11		

NOTIFICAÇÕES REALIZADAS:

- Condiloma: 19
- Sífilis: 04
- Hepatites B: 0
- HIV: 03
- Hepatites C: 00
- Outras DST (Amb. De Infectologia e Rede de Atenção Básica): 14

INSUMOS DE PREVENÇÃO DISTRIBUÍDOS:

Total de insumos distribuídos para população em geral e usuários do Ambulatório de Infectologia e CTA “Centro de Testagem e Aconselhamento”:

DESCRIÇÃO	QUADRIMESTRES/2021			QUADRIMESTRES/2022		
	1º	2º	3º	1º	2º	3º
Preservativos masculinos	42.048	37.024	43.003	59.098		
Preservativos femininos	487	843	850	1.020		
Gel lubrificante em sachê	10.500	3.700	1.084	5.398		

ATIVIDADES EDUCATIVAS COM OBJETIVO DE PREVENÇÃO:

Não foram realizadas atividades no período.

Fonte: Vigilância em Saúde Municipal – CTA e Ambulatório de IST

1.6 – FARMÁCIA

A Farmácia Central atua no controle, distribuição e dispensação de medicamentos, materiais de enfermagem e odontológicos.

Os medicamentos com dispensação direta aos usuários realizada pela Farmácia Central referem-se aos seguintes programas:

- Dispensação de medicamentos de Ação Judicial;
- Dispensação de medicamentos do programa HIV/AIDS;
- Dispensação de medicamentos do programa DST, Hanseníase, Meningite e Tuberculose;
- Dispensação de Medicamentos de Alto Custo;
- Insumos Diabéticos (1ª entrega – glicosímetro, lancetador);
- Outros Medicamentos dispensados na Farmácia Central.

As farmácias das Unidades de Saúde, ou seja, Amb. Egydio Ricco, Unidades Básicas e UPA dispensam medicamentos dos seguintes programas:

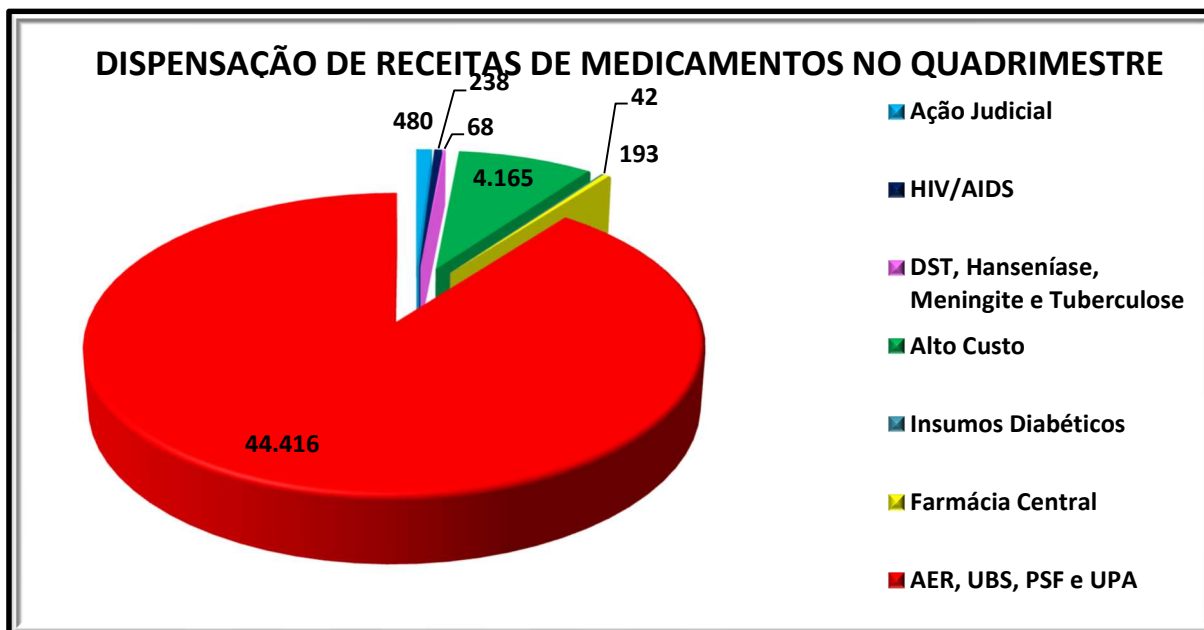
- Dispensação de medicamentos do programa Dose Certa;
- Dispensação de medicamentos Padronizados;
- Dispensação de Insumos Diabéticos;
- Dispensação de Medicamentos controlados.

A padronização de medicamentos da Rede Pública conta com 302 itens.

Os Quadros abaixo consolidam as receitas médicas recebidas no Quadrimestre com dispensação de medicamentos:

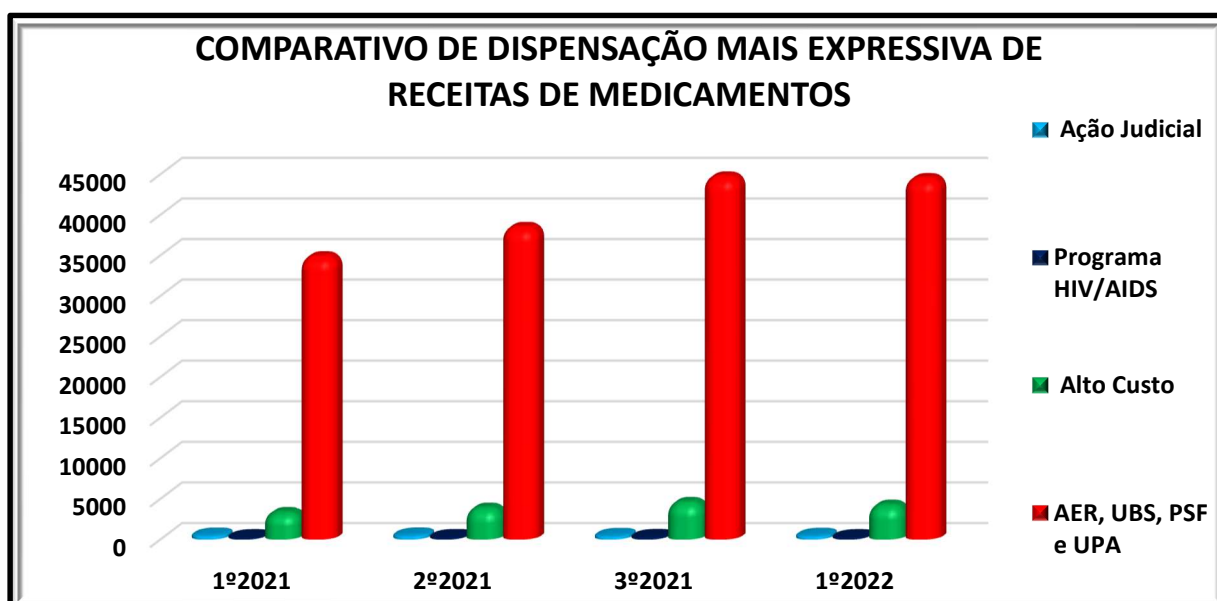
PROGRAMA	Janeiro	Fevereiro	Março	Abril	TOTAL 1º QUADRI
Dispensação de medicamentos de Ação Judicial	120	112	127	121	480
Dispensação de medicamentos do programa HIV/AIDS	54	58	62	64	238
Dispensação de medicamentos do programa DST, Hanseníase, Meningite e Tuberculose	12	11	29	16	68
Dispensação de Medicamentos de Alto Custo	980	931	1.146	1.108	4.165
Insumos Diabéticos (1ª entrega – glicosímetro, lancetador).	14	15	06	07	42
Farmácia Central (outros medicamentos)	39	63	62	29	193
AER, UBS, PSF e UPA (programa Dose Certa, padronizados, insumos diabéticos e medicamentos controlados)	11.499	9.833	12.393	10.691	44.416
Total de receitas	12.718	11.023	13.825	12.036	49.602

Fonte: Farmácia Central



COMPARATIVO QUADRIMESTRAL DA DISPENSAÇÃO DE RECEITAS						
PROGRAMA	QUADRIMESTRES/2021			QUADRIMESTRES/2022		
	1º	2º	3º	1º	2º	3º
Ação Judicial	519	529	466	480		
Programa HIV/AIDS	234	261	274	238		
Programa DST, Hanseníase, Meningite e Tuberculose	114	94	57	68		
Alto Custo	3.255	3.795	4.499	4.165		
Insumos Diabéticos (1ª entrega – glicosímetro, lancetador).	39	43	46	42		
Farmácia Central (outros medicamentos)	170	182	183	193		
AER, UBS, PSF e UPA	34.780	38.400	44.618	44.416		
TOTAL	39.111	43.304	49.960	49.602		

Fonte: Farmácia Central



1.7 – TRANSPORTE

O transporte de pacientes do município de Batatais é realizado através das ambulâncias, ônibus, vans e outros veículos, visando sempre acessar a assistência de saúde necessária a cada um. Esses serviços são totalmente custeados com recursos próprios do município.

1.7.1 – TRANSPORTE INTERMUNICIPAL

Os transportes aos serviços de Ribeirão Preto são realizados por Ônibus para a maioria dos pacientes. O município dispõe de serviço terceirizado contando com três ônibus diariamente, transportando pacientes e acompanhantes conforme abaixo:

Linha	Horário	QUADRIMESTRES/2021			QUADRIMESTRES/2022		
		1º	2º	3º	1º	2º	3º
001	05:30 às 13:00 hs	1.568	1.817	3.248	2.224		
002	05:30 às 13:00 hs	438	230	880	662		
003	10:00 às 18:00 hs	1.195	1.330	2.247	1.518		

Fonte: Setor de Ambulância e transportes da SMS

O Quadro abaixo informa o **número de atendimentos para viagens** intermunicipais realizadas através de outros veículos:

Destino	QUADRIMESTRES/2021			QUADRIMESTRES/2022		
	1º	2º	3º	1º	2º	3º
Ribeirão Preto	277	297	425	443		
Barretos	14	16	38	28		
Américo Brasiliense	09	06	11	17		
Bauru	05	07	7	02		
Franca	00	00	00	02		
Cravinhos	72	166	00	134		
Matão	07	22	00	19		
Monte Alto	00	00	00	01		
São Paulo	17	17	10	20		
Serrana	322	224	572	558		
Sertãozinho	53	53	135	38		
Total	776	808	1.198	1.262		

Fonte: Setor de Ambulância e transportes da SMS

1.7.2 – TRANSPORTE INTRAMUNICIPAL

Os transportes de pacientes para os serviços disponíveis no município totalizaram **4.974** no quadrimestre, com uma média mensal de **1.243** atendimentos. Para o serviço de terapia renal substitutiva (hemodiálise) são transportados **37** pacientes de segunda a sábado, sendo 3 sessões semanais por paciente.

1.8 – CENTRAL DE REGULAÇÃO E AGENDAMENTO

A Central de Regulação é um órgão integrante da Secretaria Municipal de Saúde que, em conformidade com as diretrizes do Ministério da Saúde gerencia toda a necessidade de assistência em saúde dos usuários SUS, ordenando o acesso dos pacientes às consultas especializadas e exames de apoio diagnóstico e terapêutico.

O acesso é fornecido através do agendamento dos encaminhamentos recebidos pelas Unidades Básicas de Saúde para as devidas especialidades e procedimentos de média e alta complexidade ofertados pelo sistema municipal de saúde e centros de referência do DRS XIII (Departamento Regional de Saúde de Ribeirão Preto).

1.8.1 – AGENDAMENTO AOS SERVIÇOS DO MUNICÍPIO

Estão demonstrados na tabela a seguir as quantidades de guias de consultas agendadas nos serviços disponíveis e ofertados pelo município:

ESPECIALIDADES	Janeiro	Fevereiro	Março	Abril	TOTAL 1º QUADRI
AMB. DE NEFROLOGIA	7	10	10	10	37
CARDIOLOGISTA	120	114	118	103	455
CIRURGIA AMBULATORIAL	116	107	104	77	404
CIRURGIA GERAL	5	16	17	17	55
DERMATOLOGISTA	163	178	202	167	710
GASTROENTEROLOGISTA	60	44	53	33	190
NEUROLOGISTA	75	76	70	103	324
OFTALMOLOGISTA	506	429	486	406	1.827
ONCOLOGISTA	0	1	9	8	18
ORTOPEDISTA	101	193	236	154	684
ORTOPEDIA ALTA COMPLEX.	30	19	7	3	59
OTORRINOLARINGOLOGISTA	100	66	70	61	297
PNEUMOLOGISTA	25	46	38	27	136
REUMATOLOGISTA	28	21	47	34	130
REUMATOLOGISTA–GRUPO DOR				49	49
UROLOGISTA	153	107	119	111	490
VASCULAR	46	81	39	45	211
TOTAL	1.535	1.508	1.625	1.408	6.076

Fonte: Central de Regulação e Agendamento – SMS

COMPARATIVO QUADRIMESTRAL DE AGENDAMENTO DE CONSULTAS MÉDICAS ESPECIALIZADAS						
ESPECIALIDADES	QUADRIMESTRES/2021			QUADRIMESTRES/2022		
	1º	2º	3º	1º	2º	3º
AMBULATÓRIO DE NEFROLOGIA	42	42	38	37		
CARDIOLOGISTA	291	316	411	455		
CIRURGIA AMBULATORIAL	384	243	291	404		
CIRURGIA GERAL	0	20	68	55		
DERMATOLOGISTA	429	479	608	710		
GASTROENTEROLOGISTA	159	164	236	190		
NEUROLOGISTA	263	261	401	324		
OFTALMOLOGISTA	1.703	1.183	1.933	1.827		
ONCOLOGISTA	45	36	31	18		

ORTOPEDISTA	694	645	738	684		
ORTOPEDIA ALTA COMPLEX.	0	12	118	59		
OTORRINOLARINGOLOGISTA	297	318	356	297		
PNEUMOLOGISTA	155	141	176	136		
REUMATOLOGISTA	90	112	120	130		
REUMATOLOGISTA-GRUPO DOR				49		
UROLOGISTA	313	300	305	490		
VASCULAR	146	159	184	211		
TOTAL	5.011	4.431	6.014	6.076		

No mês de Agosto de 2021 o Ambulatório de Ortopedia de alta complexidade (quadril e joelho) retomou as atividades com atendimentos a casos novos e reavaliação cirúrgica.

Na tabela abaixo estão demonstradas as quantidades de guias de **exames** com finalidade diagnóstica agendadas nos serviços disponíveis e ofertados pelo município, sejam contratados ou conveniados:

PROCEDIMENTO	JAN	FEV	MAR	ABR	TOTAL 1º QUADRI
Densitometria	0	14	0	0	14
Ecocardiograma	32	27	26	28	113
Eco sob estress	0	3	2	0	5
Endoscopia	0	7	0	0	7
Enema Opaco	0	2	1	1	4
Holter 24hs	9	0	0	0	9
Mamografia	45	74	103	76	298
MAPA	0	0	0	2	2
REED	4	6	9	3	22
Ressonância	36	28	38	44	146
RX Intestino Delgado	3	2	6	2	13
Teste Ergométrico	10	24	22	0	56
Tomografia	65	87	76	89	317
Uretrocistografia	2	0	1	1	4
Urografia	0	0	0	0	0
US Articulação	51	132	100	89	372
US Mama	104	69	75	73	321
US Tireóide	12	17	20	12	61
US Venoso	82	63	12	15	172
US Transvaginal	116	163	236	236	751
TOTAL	571	718	727	671	2687

Fonte: Central de Regulação e Agendamento – SMS

Os exames de Ressonância Magnética oferecidos pelo município são realizados por empresa contratada. Os exames de Tomografia Computadorizada e Ultrassonografia são realizados através de convênio com a Santa Casa de Batatais, e por Ata de Preço do Consorcio AVH. Outros exames também utilizados da Ata de Preços do Consorcio AVH são: Teste de Esforço Ergométrico, Endoscopia digestiva, Colonoscopia, MAPA, Holter.

1.8.2 – AGENDAMENTOS AOS SERVIÇOS OFERTADOS PELO ESTADO

O Departamento Regional de Saúde ofertou cotas para os exames abaixo que foram agendados no Hospital Estadual de Ribeirão, Hospital Estadual de Serrana, Sobecan e Mater:

PROCEDIMENTO	JAN	FEV	MAR	ABR	TOTAL 1º QUADRI
Ecocardiografia	12	8	13	4	37
US Geral	96	112	79	60	347
Tomografia	17	14	7	18	56
Total	113	126	86	78	403

Os pacientes encaminhados para procedimentos não disponíveis no município são referenciados para os prestadores da região de Ribeirão Preto: Hospital das Clínicas, Hospital Estadual de Ribeirão, Hospital Estadual de Serrana e Centro de Referência em Saúde da Mulher – MATER.

Os encaminhamentos são inseridos no Sistema de Agendamento CROSS (Central de Regulação de Ofertas dos Serviços de Saúde) para serem avaliados e agendados pelos prestadores acima citados e setor de agendamento do DRS XIII.

O Quadro abaixo apresenta a quantidade de solicitações encaminhadas(ENC), agendadas (AG) e a demanda reprimida (DR) nos serviços referenciados pelo Estado:

ESPECIALIDADES	JAN			FEV			MAR			ABR			TOTAL		
	ENC	AG	DR	ENC	AG	DR	ENC	AG	DR	ENC	AG	DR	ENC	AG	DR
ALERGIA - ALE	2	0	2	1	0	1	2	1	1	1	0	1	6	1	5
AMBULATORIO CIRURGIA TORÁCICA - ACT	1	1	0	0	0	0	1	0	1	0	0	0	2	1	1
AMBULATÓRIO LUCY MONTORO	0	0	0	5	4	1	0	0	0	0	0	0	5	4	1
ANESTESIA	20	18	2	28	22	6	28	26	2	13	4	9	89	70	19
APARELHO AMPLIFICAÇÃO SONORA INDIVIDUAL	11	1	10	12	0	12	9	0	9	9	1	8	41	2	39
CARDIOLOGIA INFANTIL - CI4	0	0	0	0	0	0	0	0	0	0	0	0	0	0	0
CARDIOLOGIA - CA6	0	0	0	0	0	0	2	0	2	5	0	5	7	0	7
CIRURGIA DIGESTIVA BARIATRICA - CDBA	0	0	0	1	0	1	1	0	1	0	0	0	2	0	2
CIRURGIA DIGESTIVA DE AFECÇÕES DO PÂNCREAS E VIAS BILIARES - CDPVB	0	0	0	0	0	0	0	0	0	0	0	0	0	0	0
CIRURGIA DIGESTIVA ESOFAGO/ESTOMAGO - CDEE	0	0	0	0	0	0	0	0	0	0	0	0	0	0	0
CIRURGIA DE CABECA E PESCOCO - CCP	4	3	1	5	2	3	3	1	2	2	1	1	14	7	7
CIRURGIA GINECOLÓGICA (MATER)	5	3	2	5	1	4	9	4	5	9	1	8	28	9	19
CIRURGIA PEDIATRICA	3	3	0	2	2	0	4	4	0	4	4	0	13	13	0
CIRURGIA PLASTICA - CPL	7	4	3	7	1	6	8	1	7	8	1	7	30	7	23
DERMATOLOGIA - CLD	1	1	0	2	2	0	1	1	0	1	1	0	5	5	0
ENDOCRINO ADULTO - ENA	2	0	2	4	0	4	11	1	10	0	0	0	17	1	16
ENDOCRINOLOGIA DA CRIANÇA/ADOLESCENTE - ECA	0	0	0	2	0	2	6	0	6	2	0	2	10	0	10
FONOAUDIOLOGIA CIR-HE	22	22	0	30	27	3	23	22	1	13	13	0	88	84	4

GASTRO CIRURGIA (GAC)	26	25	1	11	11	0	22	21	1	8	8	0	67	65	2
GASTRO FÍGADO - GAF	1	0	1	0	0	0	0	0	0	3	0	3	4	0	4
GASTRO INFANTIL - GIN	1	0	1	2	0	2	1	1	0	0	0	0	4	1	3
GASTRO MEDICA - GAM	0	0	0	0	0	0	0	0	0	3	0	3	3	0	3
GENETICA - GEN	2	0	2	1	0	1	2	0	2	0	0	0	5	0	5
GERIATRIA - GERI	0	0	0	0	0	0	0	0	0	0	0	0	0	0	0
GINECOLOGIA	5	2	3	5	3	2	9	5	4	7	1	6	26	11	15
HEMATOLOGIA - HEM	2	1	1	5	4	1	5	1	4	5	2	3	17	8	9
HEPATITE - HPA	0	0	0	0	0	0	1	0	1	1	1	0	2	1	1
IMUNOLOGIA PEDIATRICA - IMP	0	0	0	0	0	0	0	0	0	0	0	0	0	0	0
MASTOLOGIA BENIGNA - MAB	7	7	0	8	7	1	3	3	0	5	1	4	23	18	5
NEFROLOGIA ADULTO - NEA3	0	0	0	0	0	0	0	0	0	0	0	0	0	0	0
NEFROLOGIA INFANTIL - NEI	0	0	0	0	0	0	0	0	0	0	0	0	0	0	0
NEURO CIRURGIA - NEC	3	1	2	0	0	0	0	0	0	0	0	0	3	1	2
NEURO CIRURGIA CABECA - NECA	0	0	0	0	0	0	1	0	1	0	0	0	1	0	1
NEURO CIRURGIA INFANTIL - NCI	0	0	0	1	0	1	1	1	0	0	0	0	2	1	1
NEUROLOGIA INFANTIL - NIN	0	0	0	1	0	1	1	0	1	0	0	0	2	0	2
NEUROLOGIA - REABILITAÇÃO FÍSICA	6	6	0	3	1	2	2	0	2	2	0	2	13	7	6
NEUROLOGIA - REABILITAÇÃO INTELECTUAL	11	11	0	9	6	3	15	0	15	11	0	11	46	17	29
NEUROLOGIA TRIAGEM - CN3	0	0	0	1	0	1	4	3	1	0	0	0	5	3	2
NUTROLOGIA - NUT	0	0	0	0	0	0	0	0	0	0	0	0	0	0	0
OBSTETRÍCIA - PRÉ NATAL ALTO RISCO	2	2	0	1	1	0	2	2	0	2	2	0	7	7	0
OBSTETRÍCIA - PRÉ NATAL RISCO INTERMEDIÁRIO	0	0	0	1	0	1	2	1	1	4	2	2	7	3	4
OFTALMOLOGIA	87	8	79	78	8	70	74	4	70	56	3	53	295	23	272
ONCOLOGIA	6	6	0	10	10	0	11	11	0	10	10	0	37	37	0
ORTOPEDIA JOELHO	4	4	0	2	2	0	5	5	0	1	1	0	12	12	0
ORTOPEDIA MÃO	6	6	0	4	4	0	4	4	0	2	2	0	16	16	0
OTORRINOLARINGOLOGIA - ORL	19	9	10	17	7	10	14	7	7	10	4	6	60	27	33
OTORRINO - REABILITAÇÃO AUDITIVA	28	11	17	22	0	22	25	0	25	16	0	16	91	11	80
PEDIATRIA - PED	0	0	0	0	0	0	0	0	0	0	0	0	0	0	0
PNEUMOLOGIA ADULTO - PNE	0	0	0	2	2	0	0	0	0	1	1	0	3	3	0
PROCTOLOGIA - PRO	9	7	2	7	6	1	11	1	10	9	6	3	36	20	16
PSIQUIATRIA	0	0	0	0	0	0	0	0	0	0	0	0	0	0	0
REUMATOLOGIA ADULTO - IMU3	0	0	0	0	0	0	0	0	0	0	0	0	0	0	0
REUMATOLOGIA PEDIATRICA - RPE	0	0	0	2	1	1	0	0	0	0	0	0	2	1	1
UROLOGIA - URO	0	0	0	0	0	0	10	0	10	1	0	1	11	0	11
UROLOGIA (HERP)	1	1	0	2	2	0	0	0	0	1	1	0	4	4	0
VASCULAR - VAS	4	4	0	11	10	1	9	7	2	5	4	1	29	25	4
TOTAL	308	167	141	310	146	164	342	138	204	230	75	155	1190	526	664

Fonte: Central de Regulação e Agendamento – SMS

Os **exames** indisponíveis na rede municipal de saúde são encaminhados para os serviços disponibilizados pelo Estado e distribuídos pelo DRS XIII – Ribeirão Preto.

Abaixo estão demonstrados os exames ofertados e a quantidade de solicitações atendidas e demanda reprimida:

PROCEDIMENTO	JAN			FEV			MAR			ABR			TOTAL		
	S	A	DR	S	A	DR	S	A	DR	S	A	DR	S	A	DR
CAMPIMETRIA	2	0	2	2	0	2	5	0	5	5	0	5	14	0	14
CAPSULOTOMIA - YAG LASER	5	0	5	3	0	3	2	0	2	2	0	2	12	0	12
CATERISMO CARDIACO	2	0	2	0	0	0	1	0	1	1	0	1	4	0	4
CINTILOGRAFIA	0	0	0	2	2	0	2	2	0	6	1	5	10	5	5
DENSITOMETRIA	4	4	0	4	4	0	4	4	0	4	4	0	16	16	0
ECOCARDOGRAFIA DE ESTRESSE	0	0	0	0	0	0	0	0	0	1	0	1	1	0	1
ECOCARDOGRAFIA TRANSESOFAGICA	0	0	0	0	0	0	0	0	0	0	0	0	0	0	0
ENDOSCOPIA	48	48	0	36	36	0	47	43	4	39	11	28	170	138	32
HOLTER	1	0	1	1	0	1	6	0	6	5	0	5	13	0	13
NASOFIBROSCOPIA	19	6	13	18	8	10	28	3	25	13	5	8	78	22	56
PAQUIMETRIA ULTRASSONICA	1	0	1	1	0	1	4	0	4	7	0	7	13	0	13
RESSONANCIA	4	4	0	4	4	0	4	4	0	4	4	0	16	16	0
TOMOGRAFIA	7	7	0	7	7	0	7	7	0	7	7	0	28	28	0
VIDEO ENDOSCOPIA DA DEGLUTIÇÃO	2	0	2	4	0	4	0	0	0	0	0	0	6	0	6
US MORFOLÓGICO	3	3	0	2	2	0	1	1	0	7	7	0	13	13	0
TOTAL	98	72	26	84	63	21	111	64	47	101	39	62	394	238	156

Fonte: Central de Regulação e Agendamento - SMS

Legenda: S – Solicitado A – Agendado DR – Demanda Reprimida

Estão inseridos na tabela acima os exames de alta complexidade disponibilizados pela Secretaria do Estado, num total mensal de 14 APACs (Autorização de Procedimento de Alta Complexidade) por mês: 04 para Ressonância Magnética, 04 para Densitometria Óssea e 06 para Tomografia Computadorizada.

2. SERVIÇOS CONVENIADOS

2.1 – SANTA CASA DE BATATAIS – HOSPITALAR E AMBULATORIAL

Os atendimentos prestados pela Santa Casa de Batatais a nível ambulatorial estão no Quadro, a seguir, por tipo de atendimento. As consultas médicas especializadas são referentes aos atendimentos dos ambulatórios de nefrologia, gastroenterologia, urologia, oncologia, obstetrícia, ortopedia de alta complexidade e traumatologia-ortopedia. Os exames atendem aos pacientes dos ambulatórios, da hemodiálise, da Rede Municipal e de outros municípios da Região do Vale das Cachoeiras, sendo para estes somente os exames de imagem. A Unidade de Terapia Renal (Hemodiálise) está classificada como serviço de alta complexidade atendendo pacientes da Região do Vale das Cachoeiras.

Implantados pela Gestão Municipal anterior estão sendo mantidos no Hospital Major Antônio Cândido o Centro Oncológico de Batatais, oferecendo consultas, exames e procedimentos, assim como o Ambulatório da Gestante com Plantão Médico Presencial em Obstetrícia, no período noturno, oferecendo atendimento ambulatorial a gestantes a partir da 36ª semana de gestação. Ambos custeados com recursos do Tesouro Municipal.

COVID-19: A Instituição está com atendimento dentro da normalidade, mantendo os cuidados de proteção e segurança na prevenção da COVID-19.

ATENDIMENTOS AMBULATORIAIS OCORRIDOS NO HOSPITAL MAJOR ANTONIO CANDIDO

TIPO DE ATENDIMENTO	Janeiro	Fevereiro	Março	*Abril	TOTAL 1º QUADRI
Consulta médica especializada	659	691	775		2.125
Outros procedimentos (médico e enfermagem)	94	214	131		439
Análises clínicas	3.077	2.278	3.269		8.624
Radiologia - Raio X	442	531	504		1.477
Mamografia de rastreamento	241	301	243		785
Ultrassonografia	782	843	921		2.546
Tomografia Computadorizada	68	67	76		211
Endoscopias	0	0	0		0
Teste Orelhinha	7	31	12		50
Outros exames	3	6	7		16
Sessões de Hemodiálise	1.589	1.450	1.614		4.653
Outros proced. hemodiálise	19	4	16		39
TOTAL	6.981	6.416	7.568		20.965

Fonte: TABWIN DESKTOP – Arquivos PA – DATASUS

* No fechamento do presente relatório as informações referentes à competência abril/2022 ainda não haviam sido processadas.

COMPARATIVO QUADRIMESTRAL AMBULATORIAL - SANTA CASA DE BATATAIS

TIPO DE ATENDIMENTO	QUADRIMESTRES/2021			QUADRIMESTRES/2022		
	1º	2º	3º	1º	2º	3º
Consulta médica especial.	2.866	2.431	3.977	2.125		
Outros procedimentos (médico e enfermagem)	191	628	362	439		
Análises clínicas	11.863	11.343	13.827	8.624		
Radiologia - Raio X	1.533	1.778	2.183	1.477		
Mamografia de rastreamento	944	785	1547	785		
Ultrassonografia	3.583	3.224	3.260	2.546		
Tomografia Computadorizada	260	261	243	211		
Endoscopias	0	236	83	0		
Teste Orelhinha	79	83	74	50		
Outros exames	38	27	41	16		
Sessões de Hemodiálise	6.259	6.173	6.366	4.653		
Outros procedimentos hemodiálise	49	114	30	39		
TOTAL	27.665	26.981	31.993	20.965		

Fonte: Tabwin Desktop – DATASUS – Arquivos PA; Controle interno – SMS - UAC

* Resultado Parcial.



Os atendimentos a nível hospitalar são prestados em caráter de urgência e eletivo. A Santa Casa é referência em urgência e emergência para os municípios da Região do Vale das Cachoeiras e outros da Regional de Ribeirão Preto, conforme regulados pela Central de Regulação da Oferta de Serviços de Saúde – CROSS.

COVID-19: A Santa Casa de Batatais em parceria com a Secretaria Municipal de Saúde adequou sua estrutura hospitalar para atender os pacientes acometidos da infecção humana pelo Coronavírus.

O Hospital Major Antônio Candido dispõe de 141 leitos instalados, sendo ofertados ao SUS 108 leitos conforme quadro abaixo:

CLINICA	EXISTENTES	SUS	NÃO SUS
CIRURGICA	19	14	05
CLINICOS	46	33	13
OBSTÉTRICOS	13	11	02
PEDIÁTRICOS	19	13	06
CRONICOS	36	30	06
UTI	08	07	01
TOTAL	141	108	33

Fonte: SCNES

No início de 2022 os casos de pessoas acometidas pela COVID-19 teve forte alta na Região, no Estado e no país, fazendo com que todos os gestores se mobilizassem na perspectiva de contarem com estrutura adequada para o enfrentamento de uma nova onda da COVID-19. O Departamento Regional de Saúde – DRS XIII de Ribeirão Preto, na pessoa de sua diretora, solicitou a instalação de leitos clínicos e de terapia Intensiva na Santa Casa de Batatais para prestação de assistência à Região do Vale das Cachoeiras, garantindo o aporte financeiro pela Secretaria de Estado, caso isso não ocorresse pelo Ministério da Saúde. Entretanto, o Ministério da Saúde publicou Portaria modificando a forma de financiamento dos leitos de UTI, inviabilizando a manutenção desses leitos. Em consequência disso a Secretaria de Estado declinou de sua proposta, e o município manteve o acordo com a Santa Casa de Batatais afim de evitar prejuízos à Instituição. Foi mantido o Convênio com a Instituição hospitalar para o citado atendimento por 30 dias, aos residentes do município e região, sendo implantados seis (6) leitos clínicos e nove (9) leitos de UTI Adulto, todos em ala específica para COVID, na estrutura existente do Centro Oncológico de Batatais - COB.

Felizmente ocorreu declínio da curva de contaminados pelo coronavírus no 1º quadrimestre, e conseqüente queda no número de internações, não havendo mais a necessidade da manutenção dos leitos de UTI-COVID-19, sendo mantidos apenas os leitos clínicos, que são remunerados por internação pelo Ministério da Saúde. Os eventuais casos de COVID-19 com quadro clínico mais grave, com necessidade de suporte intensivo, são regulados para UTI dos Hospitais Estaduais, HCRP e HERP.

INTERNAÇÕES HOSPITALARES OCORRIDAS NO HOSPITAL MAJOR ANTONIO CANDIDO

Tipo de Atendimento	Janeiro	Fevereiro	Março	* Abril	TOTAL 1º QUADRI
INTERN. CLINICAS E CIRÚRGICAS	289	291	329		909
INT. COVID (NEGAT. E POSIT.)	13	17	09		39
CIR. ELETIVAS ESTRATÉGICAS	00	00	00		00
CIR. ELETIVAS UNAERP	03	15	13		31

CIR. ORTOPEDIA - ALTA COMPLEX.	02	00	03		05
TOTAL	307	323	354		984

Fonte: Tabwin Desktop – DATASUS – Arquivos RD; Controle interno – SMS - UAC

* No fechamento do presente relatório as informações referentes à competência abril/2022 ainda não haviam sido processadas.

COMPARATIVO QUADRIMESTRAL DE INTERNAÇÕES HOSPITALARES

Tipo de Atendimento	QUADRIMESTRES/2021			QUADRIMESTRES/2022		
	1º	2º	3º	* 1º	2º	3º
INTERN. CLINICAS E CIRÚRGICAS	1.031	966	1.258	909		
INTER. COVID-19 (NEGATIVOS E POSITIVOS)	195	189	25	39		
CIR. ELETIVAS ESTRATÉGICAS	0	0	348	00		
CIR. ELETIVAS UNAERP	0	9	37	31		
CIR. ORTOPEDIA - ALTA COMPLEXIDADE	0	3	10	05		
TOTAL	1.226	1.167	1.678	984		

Fonte: Tabwin Desktop – DATASUS – Arquivos RD; Controle interno – SMS - UAC

* Resultado Parcial.

2.2 – APAE DE BATATAIS – AMBULATORIAL

O CER III da APAE de Batatais é um Centro Especializado de Reabilitação em três modalidades: Auditiva, Física e Intelectual. O Serviço é habilitado pelo Ministério da Saúde pela Portaria MS/SAS nº 1.323 de 27 de novembro de 2014, com recomendação de atendimentos no mínimo a 150 usuários/mês em reabilitação auditiva, 200 usuários/mês em reabilitação física e 200 usuários/mês em reabilitação intelectual.

A Instituição sofreu sequestro dos dados informatizados recentemente, ocasionando grande dificuldade na regularização das informações, devido a isso não foi possível separar a produção de serviços dos meses de fevereiro e março de 2022.

ATENDIMENTOS AMBULATORIAIS OCORRIDOS NO CER III – APAE DE BATATAIS

Tipo de Atendimento	Janeiro	Fevereiro	Março	* Abril	TOTAL 1º QUADRI
EXAMES AUDITIVOS	243	452			695
CONSULTA MEDICA EM ATENÇÃO ESPECIALIZADA	371	544			915
ATENDIMENTO/ACOMP. DE PACIENTE EM REABILIT INTELLECTUAL	333	881			1.214
ATENDIMENTO/ACOMP. INTENSIVO DE PACIENTE EM REABILITAÇÃO FÍSICA	79	168			247
CONSULTA/ATENDIMENTO DE PROFISSIONAIS DE NIVEL SUPERIOR	1.081	2.575			3.656
PROCEDIMENTOS DE ENFERMAGEM	269	585			854
Total	2.376	5.205			7.581

Fonte: TABWIN DESKTOP – Arquivos PA – DATASUS

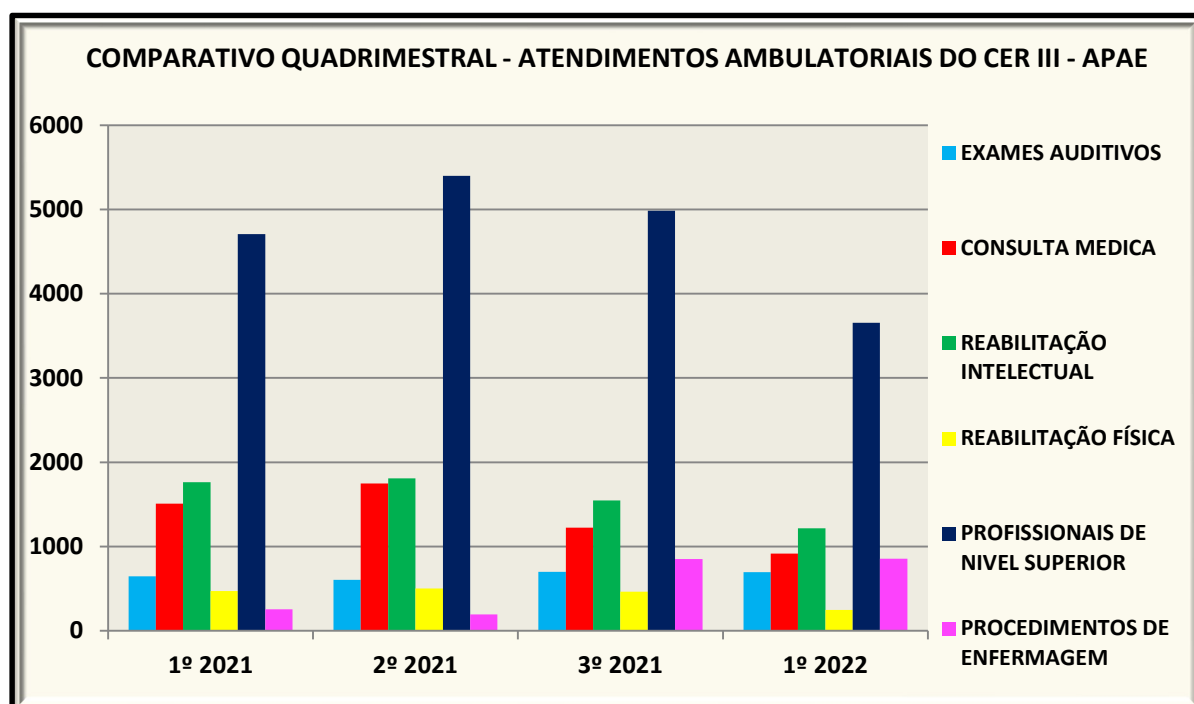
* No fechamento do presente relatório as informações referentes à competência abril/2022 ainda não haviam sido processadas.

COMPARATIVO QUADRIMESTRAL DE ATENDIMENTOS AMBULATORIAIS DO CER III – APAE

Tipo de Atendimento	QUADRIMESTRES/2021			QUADRIMESTRES/2022		
	1º	2º	3º	* 1º	2º	3º
EXAMES AUDITIVOS	647	605	699	695		
CONSULTA MEDICA ESPEC.	1.508	1.746	1.223	915		
ATENDIMENTO/ACOMP. DE PACIENTE EM REABILIT INTELLECTUAL	1.764	1.810	1.548	1.214		
ATENDIMENTO/ACOMP. INTENSIVO DE PACIENTE EM REABILITAÇÃO FÍSICA	470	500	464	247		
CONSULTA/ATENDIMENTO DE PROFISSIONAIS DE NIVEL SUPERIOR	4.706	5.399	4.986	3.656		
PROCEDIMENTOS DE ENFERMAGEM	253	194	851	854		
Total	9.348	10.254	9.771	7.581		

Fonte: Tabwin Desktop – DATASUS – Arquivos PA; Controle interno – SMS - UAC

* Resultado Parcial.



COVID-19: A Instituição está com rotina dos atendimentos normalizada, mantendo os cuidados necessários conforme orientação atualizada de proteção e segurança na prevenção da COVID-19.

2.3 – ABADEF – SERVIÇO DE ATENÇÃO DOMICILIAR

USUÁRIOS CADASTRADOS	Setembro	Outubro	Novembro	Dezembro	TOTAL 1º QUADRI
TOTAL DE USUÁRIOS NO INÍCIO DO PERÍODO	65	61	77	67	270
ÓBITOS NO PERÍODO	04	05	06	03	18
INCLUSÕES	08	06	18	11	43
ALTAS	06	06	11	04	27
TOTAL DE USUÁRIOS EM ESPERA PARA ATENDIMENTO	03	03	11	03	20
TOTAL DE USUÁRIOS NO FINAL DO PERÍODO	55	50	60	60	225

Fonte: SAD

De acordo com a legislação que regula o Serviço de Atenção Domiciliar, os atendimentos devem ser prestados a pelo menos 60 Usuários ao mês, independentemente do número de procedimentos realizados individualmente, diários, semanais, quinzenais ou mensais.

ATENDIMENTOS	Janeiro	Fevereiro	Março	Abril	TOTAL 1º QUADRI
Atendimentos Médicos	64	52	58	49	223
Atendimentos de Enfermagem	332	241	239	263	1.075
Atendimento Fisioterapêutico	67	87	128	103	385
Atendimento Fonoaudiológica	28	49	52	49	178
Atendimento Nutricional	50	45	56	39	190
Atendimento Assistente Social	3	3	9	10	25
TOTAL DE ATENDIMENTOS	544	477	542	513	2.076

Fonte: SAD

Considerando que 100% da população usuária dos serviços de atenção domiciliar é classificada como de alto risco, a Equipe vem mantendo todos os cuidados necessários, conforme protocolos de orientação à prevenção da disseminação do novo coronavírus.

Foi firmado Convênio (SMSB.001.2021) com a Entidade ABADEF com o objetivo de contratação temporário de serviços terapêuticos especializados por meio do “**Projeto Fortalecimento da Rede de Atenção à Saúde**”, visando oferecer assistência nutricional e reabilitação física para Usuários do SUS residentes de Batatais.

Iniciado em meados do mês de outubro de 2021, o projeto realizou no 1º quadrimestre de 2022, **697** sessões de fisioterapia a 51 pacientes, e **201** atendimentos de nutricionista a 56 pacientes. O recurso é proveniente de Emenda Parlamentar Impositiva, do

Governo do Estado de São Paulo, sendo incremento temporário de custeio para ações de saúde.

3. SERVIÇOS CONTRATADOS

A Rede conta com a prestação de serviços de saúde por Empresas Especializadas através de Contratos Administrativos por Pregão Presencial, sendo no momento: 01 laboratório de análises clínicas (LABORMED) e 01 empresa de serviços médicos especializados (MEDPRIME). Outros serviços de diagnose também são prestados por empresa contratada pelo Consórcio AVH através de ATA de Preços (JETHAPE). As produções desses serviços contratados estão inseridas nos atendimentos informados da Rede Municipal de Saúde/ou pela Central de Regulação e Agendamento.

IV – REDE FÍSICA DE SERVIÇOS PÚBLICOS DE SAÚDE

Os estabelecimentos de saúde estão cadastrados no Sistema de Cadastro Nacional de Estabelecimentos de Saúde – SCNES e são classificados em diversos tipos, definidos com base nas atividades profissionais e serviços ofertados à população. Em relação à categoria “Tipo de Gestão”, a Gestão da Saúde em Batatais é somente municipal.

1. ESTABELECEMENTOS DE SAUDE PÚBLICOS

De acordo com os Tipos de Estabelecimentos, apresentam-se elencados abaixo os estabelecimentos sob gerência da Gestão Municipal, a saber:

09 Centros de Saúde/Unidades Básicas, com 11 Equipes de ESF;

01 Centro de Atendimento COVID – caráter temporário;

01 Policlínica: ACE Egydio Ricco (conta também com Ambulatório de Infectologia e CTA - Centro de Testagem e Aconselhamento);

02 Unidades Moveis de Nível Pré-hospitalar na Área de Urgência: 01 USB e 01 USA;

02 Clínicas Especializadas: Centro de Especialidades Odontológicas - CEO I, Centro de Referência a Saúde do Trabalhador - CEREST,

01 Farmácia Central;

01 Unidade de Apoio Diagnose e Terapia: Laboratório Municipal de Análises Clínicas;

01 Central de Gestão em Saúde: Secretaria Municipal de Saúde;

01 Centro de Atenção Psicossocial: CAPS I;

01 UPA 24HS;

01 Central de Regulação do Acesso – SMS.

2. ESTABELECEMENTOS DE SAÚDE CONVENIADOS

Os estabelecimentos de saúde de natureza privado prestam serviços no âmbito complementar através de convênios firmados com a Gestão Municipal, tendo preferência os serviços de Instituições filantrópicas.

01 Hospital Geral: Hospital Major Antônio Candido da Santa Casa de Misericórdia e A. P. de Batatais;

02 Clínicas Especializadas: 01 Centro Especializado em Reabilitação - CER III da APAE de Batatais, 01 Serviço de Atenção Domiciliar – SAD da ABADEF.

3. ESTABELECEMENTOS DE SAÚDE CONTRATADOS

01 Unidades de Apoio Diagnose e Terapia:

01 Laboratório de Análises Clínicas - Labormed

O município de Batatais contrata serviços especializados em diagnose de outros municípios, sendo esses cadastrados no SCNES do município onde estão instalados.

V – FINANCIAMENTO DA SAUDE

1. REPASSES FUNDO A FUNDO – GOVERNO FEDERAL:

O tipo de recurso FAEC refere a serviços e estratégias financiados pelo Ministério da Saúde por produção. No Quadrimestre essas transferências são referentes aos serviços da Unidade de Hemodiálise da Santa Casa de Batatais.

O Quadro a seguir informa os repasses fundo a fundo da Saúde liberados no exercício contábil 2022 até 30 de abril:

MAPA DE LIBERAÇÕES SUS EM 2022		EXERCÍCIO				TOTAL GERAL
PROGRAMA		2022				
TOTAL GERAL		10.849.695,45	382.223,44	0,00	10.467.472,01	10.467.472,01
Ação		Valor Bruto	Desconto	Acresc	Valor Líquido	Total
ASSISTENCIA FARMACÊUTICA		80.218,60	0,00	0,00	80.218,60	80.218,60
Estrat	PROGRAMA DE ASSISTÊNCIA FARMACÊUTICA BÁSICA	80.218,60	0,00	0,00	80.218,60	80.218,60
Estrat	MUNICÍPIO					
Estrat	ORGANIZAÇÃO DOS SERVIÇOS DE ASSISTÊNCIA FARMACÊUTICA NO SUS	0,00	0,00	0,00	0,00	0,00
ATENÇÃO BÁSICA		1.784.760,97	0,00	0,00	1.784.760,97	1.784.760,97
Estrat	INCREMENTO TEMPORÁRIO AO CUSTEIO DOS SERVIÇOS DE ATENÇÃO BÁSICA EM SAÚDE	0,00	0,00	0,00	0,00	0,00
Estrat	AGENTE COMUNITARIO DE SAUDE	415.400,00	0,00	0,00	415.400,00	415.400,00
Estrat	IMPLEMENTACAO DE POLITICAS DE PROMOCAO DA EQUIDADE EM SAUDE - SAPS	16.800,00	0,00	0,00	16.800,00	16.800,00
Estrat	IMPLEMENTACAO DE POLITICAS DE ATENCAO A SAUDE DO ADOLESCENTE E JOVEM	0,00	0,00	0,00	0,00	0,00
Estrat	INCREMENTO TEMPORÁRIO AO CUSTEIO DOS SERVIÇOS DE ATENÇÃO BÁSICA EM SAÚDE	0,00	0,00	0,00	0,00	0,00
Estrat	PROGRAMA DE INFORMATIZAÇÃO DAS UNIDADES BASICAS DE SAUDE - PAB	47.600,00	0,00	0,00	47.600,00	47.600,00
Estrat	INCENTIVO FINANCEIRO DA APS - PER CAPITA DE TRANSIÇÃO	0,00	0,00	0,00	0,00	0,00
Estrat	INCENTIVO FINANCEIRO DA APS - DESEMPENHO	159.250,24	0,00	0,00	159.250,24	159.250,24
Estrat	IMPLEMENTAÇÃO DE POLITICAS PARA A REDE CEGONHA	0,00	0,00	0,00	0,00	0,00
Estrat	INCENTIVO FINANCEIRO DA APS - CAPITAÇÃO PONDERADA	1.028.744,73	0,00	0,00	1.028.744,73	1.028.744,73
Estrat	INCENTIVO PARA AÇÕES ESTRATÉGICAS	116.966,00	0,00	0,00	116.966,00	116.966,00
GESTÃO		13.000,00	0,00	0,00	13.000,00	13.000,00
Estrat	EDUCAÇÃO E FORMAÇÃO EM SAÚDE	0,00	0,00	0,00	0,00	0,00
Estrat	IMPLEMENTAÇÃO DA SEGURANÇA ALIMENTAR E NUTRICIONAL NA SAÚDE	13.000,00	0,00	0,00	13.000,00	13.000,00
INVESTIMENTO		199.151,00	0,00	0,00	199.151,00	199.151,00
Estrat	ESTRUTURAÇÃO DE UNIDADES DE ATENÇÃO ESPECIALIZADA EM SAÚDE	199.151,00	0,00	0,00	199.151,00	199.151,00

Estrat	ESTRUTURAÇÃO DA REDE DE SERVIÇOS DA ATENÇÃO BÁSICA DE SAÚDE	0,00	0,00	0,00	0,00	0,00
Estrat	CORONAVÍRUS (COVID-19) - SAPS	0,00	0,00	0,00	0,00	0,00
M A C		8.498.534,42	382.223,44	0,00	8.116.310,98	8.116.310,98
Estrat	ATENÇÃO À SAÚDE DA POPULAÇÃO PARA PROCEDIMENTOS NO MAC	5.895.798,57	382.223,44	0,00	5.513.575,13	5.513.575,13
Estrat	FAEC - NEFROLOGIA	1.322.175,85	0,00	0,00	1.322.175,85	1.322.175,85
Estrat	INCREMENTO TEMPORÁRIO AO CUSTEIO DOS SERVIÇOS DE ASSISTÊNCIA HOSPITALAR E AMBULATORIAL	1.000.000,00	0,00	0,00	1.000.000,00	1.000.000,00
Estrat	SAMU 192	280.560,00	0,00	0,00	280.560,00	280.560,00
Estrat	FAEC - CIRURGIAS ELETIVAS	0,00	0,00	0,00	0,00	0,00
Estrat	INCREMENTO TEMPORÁRIO AO CUSTEIO DOS SERVIÇOS DE ASSISTÊNCIA HOSPITALAR E AMBULATORIAL	0,00	0,00	0,00	0,00	0,00
Estrat	APOIO À IMPLEMENTAÇÃO DA REDE CEGONHA	0,00	0,00	0,00	0,00	0,00
VIGILANCIA EM SAÚDE		176.970,96	0,00	0,00	176.970,96	176.970,96
Estrat	ASSISTÊNCIA FINANCEIRA COMPLEMENTAR AOS ESTADOS, DISTRITO FEDERAL E MUNICÍPIOS PARA AGENTES DE COMBATE ÀS ENDEMIAS	80.600,00	0,00	0,00	80.600,00	80.600,00
Estrat	INCENTIVO FINANCEIRO AOS ESTADOS, DISTRITO FEDERAL E MUNICÍPIOS PARA A VIGILÂNCIA EM SAÚDE - DESPESAS DIVERSAS	57.554,20	0,00	0,00	57.554,20	57.554,20
Estrat	INCENTIVO FINANCEIRO ÀS AÇÕES DE VIGILÂNCIA E PREVENÇÃO E CONTROLE DAS DST/AIDS E HEPATITES VIRAIS	26.129,16	0,00	0,00	26.129,16	26.129,16
Estrat	INCENTIVO FINANCEIRO AOS ESTADOS, DISTRITO FEDERAL E MUNICÍPIOS PARA EXECUÇÃO DE AÇÕES DE VIGILÂNCIA SANITÁRIA	12.687,60	0,00	0,00	12.687,60	12.687,60
CORONAVIRUS (COVID-19)		97.059,50	0,00	0,00	97.059,50	97.059,50
Estrat	CV19 - CORONAVIRUS (COVID-19) - SCTIE	15.927,50	0,00	0,00	15.927,50	15.927,50
Estrat	CV19 - CORONAVIRUS (COVID-19) - SAES	37.500,00	0,00	0,00	37.500,00	37.500,00
Estrat	CV19 - CORONAVIRUS (COVID-19) - SAPS	43.632,00	0,00	0,00	43.632,00	43.632,00
Estrat	CORONAVIRUS (COVID-19) - SAES (MAC)	0,00	0,00	0,00	0,00	0,00
Estrat	CORONAVIRUS (COVID-19) - SAES (MAC)	0,00	0,00	0,00	0,00	0,00
Estrat	CORONAVÍRUS (COVID-19) SAPS (PAB)	0,00	0,00	0,00	0,00	0,00
Estrat	CORONAVÍRUS (COVID-19) SAPS (PAB)	0,00	0,00	0,00	0,00	0,00
Estrat	CORONAVIRUS (COVID-19) - SAPS	0,00	0,00	0,00	0,00	0,00

Fonte: Secretaria Municipal de Finanças e Controle Contábil Interno da Secretaria Municipal de Saúde

2. REPASSES FUNDO A FUNDO - GOVERNO ESTADUAL:

O Quadro abaixo informa a participação da Secretaria Estadual da Saúde na saúde do município de Batatais. Entretanto não estão informadas as despesas com saúde custeadas pelo estado, tais como: internações e procedimentos hospitalares em Hospitais Estaduais e ou conveniados com o Estado, servidores municipalizados, medicamentos excepcionais e de alto custo, regulação, ações judiciais entre outras despesas.

Também estão informados os repasses de convênios referentes a custeio e investimento advindos de Emendas Parlamentares e da Secretaria de Saúde do Estado.

LIBERAÇÕES DE RECURSOS ESTADUAIS	
GLICEMIA	7.813,50
DOSE CERTA	0,00
PAB	63.438,00
RESOLUÇÃO SS 06 – Implantação SRT	20.000,00
RECEITA TRIBUNAL DE JUSTICA PARA ENFRENTAMENTO PANDEMIA - COVID	440,00
SUBTOTAL	91.691,50

Fonte: Controle Contábil Interno da Secretaria Municipal de Saúde

3. DESPESAS E REPASSES A SERVIÇOS CONVENIADOS E CONTRATADOS ATÉ FINAL DO 1º QUADRIMESTRE/2022:

GASTOS ESPECIFICOS	VALOR
SANTA CASA DE MISERICORDIA	4.430.850,47
SANTA CASA - INCREMENTO MAC	1.000.000,00
SANTA CASA SOBREAVISO	668.229,12
SANTA CASA - COVID	596.000,00
APAE REPASSES SUS	804.000,00
APAE - INCREMENTO MAC	100.000,00
ABADEF - SAD	224.000,00
CONVENIO ABADEF Nº 001/2021	40.000,00
MED PRIME	2.933.202,70
VIAÇÃO SERTANEZINA	133.696,92
SUB TOTAL REPASSES/GASTOS ESPECIFICOS	10.929.979,21

Fonte: Secretaria Municipal de Finanças e Controle Contábil Interno da Secretaria Municipal de Saúde

RESUMO DESPESAS COVID -19 - Recursos COVID Federal	
DESPESAS PAGAS COVID-19 PERIODO 01/01 A 30/04/2022	
Santa Casa	596.000,00
APAE	0,00
locação ambulatório	0,00
prestação de serviços pessoa jurídica	0,00
material de enfermagem	72,60
material de limpeza/higiene/EPI	0,00
medicamentos	0,00
Testes de COVID	0,00
Outros mat. consumo	0,00
Prestação de Serviços Médicos	0,00
Despesas de Pessoal (obr. patronal dez/2020)	0,00
Total	596.072,60
DESPESAS COVID -19 - Recursos COVID Estadual	
DESPESAS PAGAS COVID-19 PERIODO 01/01 A 30/04/2022	
Santa Casa	0,00
prestação de serviços pessoa jurídica	0,00
Outros mat. consumo	2.712,00
Total	2.712,00
DESPESAS COVID -19 - Outras Fontes de Recursos	
DESPESAS PAGAS COVID-19 PERIODO 01/01 A 30/04/2022	
Santa Casa	0,00
prestação de serviços pessoa jurídica	0,00
material de limpeza/higiene/EPI	0,00
Testes de COVID	0,00
Outros mat. consumo	0,00
Equipamento	0,00
Total	0,00
RESUMO DESPESAS COVID -19	
DESPESAS PAGAS COVID-19 PERIODO 01/01 A 30/04/2022	
Santa Casa	596.000,00
APAE	0,00
locação ambulatório	0,00
prestação de serviços pessoa jurídica	0,00
material de enfermagem	72,60
material de limpeza/higiene/EPI	0,00
medicamentos	0,00
Testes de COVID	0,00
Outros mat. consumo	2.712,00
Prestação de Serviços Médicos	0,00
Despesas de Pessoal (obr. patronal dez/2020)	0,00
Equipamento	0,00
Total	598.784,60

Fonte: Controle Contábil Interno da Secretaria Municipal de Saúde

4. RELATORIO DE EXECUÇÃO ORÇAMENTARIA POR BLOCO

PRINCIPAIS DESPESAS POR TIPLICIDADE - 2022		
ASSISTENCIA FARMACEUTICA		
DISPENSAÇÃO DE MEDICAMENTOS	1,90%	332.850,86
Manutenção da dispensação de medicamentos básicos remune		162.770,07
Sentenças judiciais		170.080,79
PESSOAL E ENCARGOS	45,35%	7.933.931,50
GESTÃO DA SAUDE	3,43%	599.232,17
Vencimentos e vantagens fixas - pessoal civil		482.964,67
Obrigações patronais		92.460,62
Outras despesas variáveis - pessoal civil		11.425,13
Auxilio alimentação		12.381,75
ATENÇÃO BASICA	23,57%	4.123.303,20
Contratação por tempo determinado		507.329,65
Vencimentos e vantagens fixas - pessoal civil		2.499.369,07
Obrigações patronais		855.883,98
Outras despesas variáveis - pessoal civil		125.233,25
Auxilio alimentação		135.487,25
MEDIA E ALTA COMPLEXIADADE -M A C	14,56%	2.546.279,13
Vencimentos e vantagens fixas - pessoal civil		1.669.533,14
Obrigações patronais		582.689,22
Outras despesas variáveis - pessoal civil		220.364,69
Auxilio alimentação		73.692,08
VIGILANCIA EM SAUDE	3,17%	554.623,57
Vencimentos e vantagens fixas - pessoal civil		398.860,79
Outras despesas variáveis - pessoal civil		5.091,11
Obrigações patronais		129.791,09
Auxilio alimentação		20.880,58
ASSISTENCIA FARMACEUTICA	0,63%	110.493,43
Vencimentos e vantagens fixas - pessoal civil		75.954,78
Obrigações patronais		24.844,98
Outras despesas variáveis - pessoal civil		4.176,42
Auxilio alimentação		5.517,25

Fonte: Secretaria Municipal de Finanças e Controle Contábil Interno da Secretaria Municipal de Saúde

5. RREO – RELATÓRIO RESUMIDO DA EXECUÇÃO ORÇAMENTÁRIA

RREO - DEMONSTRATIVOS DAS RECEITAS E DESPESAS COM AÇÕES E SERVIÇOS PÚBLICOS EM SAÚDE			
RECEITAS E DESPESAS EM SAÚDE COM RECURSOS PRÓRIOS			
Receitas Resultantes de Imposto e Transferências Constitucionais e Legais	Previsão Inicial	Previsão Atualizada	Receitas Realizadas
Receitas de Impostos	32.542.012,00	32.542.012,00	14.294.891,81
Receitas de Transferências Constitucionais e Legais	118.604.637,66	118.604.637,66	49.137.487,62
Total das Receitas Resultantes de Impostos e Transferências Constitucionais Legais	151.146.649,66	151.146.649,66	63.432.379,43
Despesas com Ações e Serviços Públicos de Saúde	Despesa Empenhada	Despesa Liquidada	Despesa Paga
Atenção Básica	6.077.179,77	5.702.167,31	4.252.101,51
Assistência Hospitalar e Ambulatorial	8.383.012,98	4.522.209,36	3.742.068,83
Suporte Profilático e Terapêutico	2.141.542,17	642.111,35	442.582,16
Vigilância Sanitária	643.125,56	640.967,39	492.484,67
Vigilância Epidemiológica	73.612,24	73.612,24	73.259,44
Outras	1.556.506,23	921.711,10	742.362,13
Total	18.874.978,95	12.502.778,75	9.744.858,74
Percentual da Receita de Impostos e Transferências Constitucionais e Legais aplicado em Saúde		19,71%	
RECEITAS E DESPESAS EM SAÚDE COM RECURSOS VINCULADOS			
Receitas Adicionais para o Financiamento da Saúde não Computadas no Cálculo do Mínimo	Previsão Inicial	Previsão Atualizada	Receitas Realizadas
Receita de Transferências para a Saúde	34.105.460,80	34.202.888,30	10.594.932,12
Outras Receitas	52.515,00	52.515,00	31.956,03
Total das Receitas Adicionais para Financiamento Saúde	34.157.975,80	34.255.403,30	10.626.888,15
Despesas com Saúde não computadas no Cálculo Mínimo	Despesa Empenhada	Despesa Liquidada	Despesa Paga
Atenção Básica	2.011.883,56	605.367,30	562.759,33
Assistência Hospitalar e Ambulatorial	19.709.471,61	7.128.705,75	7.128.605,75
Suporte Profilático e Terapêutico	93.154,35	86.646,72	40.584,90
Vigilância Sanitária	77.488,40	16.983,73	16.983,73
Vigilância Epidemiológica	6.000,00	0,00	0,00
Outras	0,00	0,00	0,00
Total	21.897.997,92	7.837.703,50	7.748.933,71

Despesa Total da Saúde Executadas com Recursos Próprios e com Recursos de Transferências	Despesa Empenhada	Despesa Liquidada	Despesa Paga
Atenção Básica	8.089.063,33	6.307.534,61	4.814.860,84
Assistência Hospitalar e Ambulatorial	28.092.484,59	11.650.915,11	10.870.674,58
Suporte Profilático e Terapêutico	2.234.696,52	728.758,07	483.167,06
Vigilância Sanitária	720.613,96	657.951,12	509.468,40
Vigilância Epidemiológica	79.612,24	73.612,24	73.259,44
Outras	1.556.506,23	921.711,10	742.362,13
Total Geral das Despesas com Saúde	40.772.976,87	20.340.482,25	17.493.792,45

Fonte: Secretaria Municipal de Finanças e Controle Contábil Interno da Secretaria Municipal de Saúde

Conforme Lei Complementar nº 141 de 2012, de acordo com informações apuradas até o fechamento do 1º Quadrimestre/2022, a participação do município no total de despesas pagas da saúde com recurso próprio representam o percentual de **19,71%**.

AÇÕES RELACIONADAS AO ENFRENTAMENTO E COMBATE À COVID-19 EM BATATAIS

No início do ano de 2022, o município apresentou um importante aumento no número de casos confirmados da COVID-19, fato esse que se refletiu na demanda por atendimentos voltados a doença, bem como apoio de suporte hospitalar para casos clínicos em evolução na cidade e região de saúde.



Os números da pandemia em Batatais



O município encontrava-se no **Nível 3 de Emergência em Saúde Pública**, mas especificadamente na subdivisão de **Mitigação**. Assim, o planejamento volta-se para a prevenção do agravamento dos casos e óbitos pela doença para o controle e enfrentamento da COVID-19 no município.

Os pacientes com sintomas suspeitos e confirmados da COVID-19 receberam atendimentos em conformidade com os protocolos e normativas dos órgãos competentes do Ministério da Saúde.

Cabe considerar, inicialmente, que o município de Batatais, desde 2020, apoiou a Região de Saúde e o Estado de São Paulo quanto à assistência de média e alta complexidade em face à pandemia da COVID-19. Em pleno funcionamento, o município disponibilizou à região **15 leitos** para internações, sendo **9 leitos de UTI COVID-19 e 6 de Enfermaria**, em condições excepcionais e temporárias, buscando suprir a demanda de assistência e emergência em saúde pública, internando **589** pacientes pela doença no ano de 2020 e 2021. Com a mudança do cenário epidemiológico, em novembro de 2021, Batatais encerrou suas atividades assistenciais da Ala COVID-19, por orientação do DRS-XIII representando o Governo do Estado; processo este aprovado em CIR e CIB na época.

Em janeiro de 2022, contudo, o município foi solicitado pelo DRS-XIII, novamente, em reuniões, para reabertura dos leitos como referência estratégica de apoio para retomada das internações pela COVID-19, fato este associado ao crescente número de casos e demandas por internações clínicas na região de saúde, que apresentava média diária de cerca de **45 pacientes ao dia** aguardando vagas nos Pronto Atendimentos dos pequenos municípios da região. Em prontidão, como de costume, o município comprometeu-se a apoiar a região de saúde quanto à assistência em média e alta complexidade para a COVID-19, considerando a solicitação do Estado pelo DRS XIII. As tratativas do DRS XIII com o município se basearam na garantia do **cofinanciamento** pelo Estado, visto que a Portaria GM/MS n. 4.226, de 31 de dezembro de 2021, na época em atualização quanto a sua prorrogação de 31 de janeiro de 2022 para 28 de fevereiro de 2022, versava quanto a autorização de leitos de UTI COVID-19 para a competência de fevereiro com financiamento por produção. O município de Batatais manteve sua transparência e posicionamento a princípio quanto a impossibilidade de trabalho por tal custeio, considerando que precisaria contratar novamente a equipe de profissionais de saúde e reestruturar o espaço físico para o funcionamento da Ala COVID-19. Em ciência, o DRS XIII incentivou ao município que desse continuidade a reabertura dos leitos previstos, diante da necessidade regional de apoio, de modo que a solicitação fosse tratada diretamente ao Expediente do Estado.

No dia 16 de março de 2022, com a redução no número de casos sem necessidade de suporte hospitalar pela COVID-19, bem como falta de cofinanciamento pelo Estado, o município realizou o fechamento da Ala COVID-19, processo este aprovado, novamente, em CIR e CIB, tendo seus leitos operantes em apenas 30 dias contratualmente.

Com a redução significativa do número de novos casos de Covid-19 em Batatais, a Secretaria Municipal de Saúde também desativou o Ambulatório Covid em 07 de abril de 2022, localizado na Avenida Nove de julho, 119. A partir desta data, todos os pacientes suspeitos e confirmados da doença passaram a ser atendidos pela UPA José Antônio da Silva Neto e os funcionários do ambulatório direcionados para novos postos de atendimento à nossa comunidade.

Na tabela abaixo estão informações relacionadas aos casos de COVID-19 até a data de 30/04/2022:

ATENDIMENTOS A CASOS SINTOMÁTICOS SUSPEITOS DE COVID-19					
Período	2020	1º 2021	2º 2021	3º 2021	1º 2022
Testes realizados no município	5.921	1.725	4.320	1.941	7.432
Casos confirmados	1.476	2.445	7.613	8.100	14.969
Recuperados	1.308	2.113	7.280	7.827	14.609
Óbitos por COVID	33	55	171	174	200
Internados	160	182	152	25	* 39

* Resultado Parcial

No tocante à Vacinação para COVID-19 foram aplicadas até o momento:

VACINA COVID	QUANT. APLICADA	COBERTURA VACINAL
1ª DOSE	56.231	89,28%
2ª DOSE	51.506	81,78%
3ª DOSE	46.572	74%

Núcleo de Educação Permanente e Humanização em Saúde de Batatais – NEPH

O Núcleo de Educação Permanente e Humanização em Saúde de Batatais – NEPH foi criado pela Portaria n. 26814 de 14 de setembro de 2021. Uma das metas formuladas pela saúde coletiva no Brasil é tornar a rede pública de saúde uma rede de ensino com a aprendizagem no exercício do trabalho. Essa meta foi apresentada pelo Departamento de Gestão da Educação na Saúde, do Ministério da Saúde, em 2003. A Educação Permanente em Saúde (EPS) foi implantada como uma estratégia da política pública de saúde, cumprindo o art. 14 da Lei Orgânica da Saúde, objetivando a construção e priorizando a educação dos profissionais de saúde como produto final e não meio.

A EPS, proposta pela Portaria n. 198 de fevereiro de 2004, veio suprir as necessidades do setor em aperfeiçoar mecanismos, tornando-os mais participativos. Um dos fatores mais importantes desta proposta é a reflexão crítica dos processos de trabalho, com a possibilidade de falar sobre os problemas, nós críticos, construindo soluções coletivamente, respeitando o conhecimento dos profissionais e ampliando os espaços de aprendizagem no próprio local de trabalho. A EPS proporciona a discussão entre os sujeitos envolvidos com a educação em saúde, compartilhando em rede de gestão a responsabilidade pela criação de propostas para serem implementadas. Com isso, acreditasse que a participação de todos os envolvidos no processo ocasionará projetos mais adequados à realidade e a necessidade de cada comunidade.

Assim, a EPS constitui um elemento essencial para orientação e direcionamento das ações, por meio da facilitação de relações igualitárias, corroborando para a complementariedade das potencialidades dos participantes, existindo distribuição de poderes, autonomia e responsabilidades, isso, de modo geral, pode explicar a sua relevância para a conjuntura atual do Sistema Único de Saúde (SUS) no município.

Participam do NEPH de Batatais 12 membros efetivos e 12 membros suplentes, que representam todas as categorias profissionais e serviços de saúde do município, com reuniões mensais programadas. A primeira reunião do NEPH, inclusive, ocorreu em 28 de setembro de 2021, onde várias ações anuais foram planejadas em face às necessidades identificadas de EPS pelos profissionais de saúde que compõem a Rede de Assistência em Saúde pública de Batatais, como a reorganização de fluxos; revisão de protocolos assistenciais; capacitações profissionais; revisão de prontuários/arquivos; dentre outras atividades.

Em 9 de março de 2022, o NEPH realizou uma visita ao município de Ribeirão Preto para aprendizados relacionados a experiência da cidade vizinha quanto a organização de prontuários e documentações da saúde. No momento, o município encontra-se em processo de planejamento de trabalho para modificações de algumas práticas a respeito na Rede de Atenção à Saúde.





EMPOSSADA A NOVA COMPOSIÇÃO DO CONSELHO MUNICIPAL DE SAÚDE

Em 24 de março, no salão nobre da Prefeitura, o Prefeito Juninho Gaspar, acompanhado pelo Vice Dr. Ricardinho, deu posse para os novos componentes do Conselho Municipal de Saúde. A composição conta com a participação das seguintes pessoas: representando o órgão municipal de saúde - Bruna Francielle Toneti, titular e Silvana Frezza

Pisa, suplente; trabalhadores de saúde - Wilson Ferreira Vico, titular e Maristela de Sousa, suplente; representantes dos prestadores de serviço: Associação Batataense dos Deficientes Físicos ABADEF - Camila Alessandra Agostinho Leandri, titular e Juliana Paco Tosi, suplente; Associação de Pais e Amigos dos Excepcionais – APAE - Laila Fernanda de Azevedo dos Santos, titular, Cristiane Maira de Oliveira, suplente; Santa Casa de Misericórdia - Nicholas Alexander Boldrin Ferreira, titular e Marília Toscano Nobre, suplente; Unimed - Jeferson da Paz, titular e Carlos Henrique Tofetti, suplente; representantes de usuários – titulares: Rosa Sueli Chagas Soffiatti, Celso Bueno de Oliveira, Paula Sandra de Castro Ribeiro Chagas, Marcia Helena Sousa Salgado Antoneli, Carla de Almeida, Rosângela Maria Santos da Silva, suplentes: Sirlei de Almeida Barreiro, José Inácio Romagnolli, Sandra Kusma, Inalva Maria Pereira Giaculi, Bruno de Paula Silveira e Gustavo Martins dos Santos.



CONSIDERAÇÕES FINAIS

Os dados de saúde do presente Relatório estão informados conforme levantamento pelos diversos setores da Saúde, pelo CONECTASUS e TABWIN. Os dados coletados através do TABWIN são informações do Banco de Dados do Ministério da Saúde, sendo válido destacar que a transmissão dessas informações é mensal e obrigatória aos municípios, com flexibilidade de prazo de até três meses. Sendo assim, no fechamento dos relatórios quadrimestrais, pode ocorrer produção de serviços ainda não totalizados.

Foram apresentados os resultados dos quadrimestres de 2021 e primeiro quadrimestre de 2022 da maioria dos serviços realizados pela Rede Municipal de Saúde, acompanhados de gráficos elucidativos. Vale ressaltar que a gestão da saúde vem buscando enriquecer os RDQAs, estando aberta a sugestões.

Conforme previsto no Plano Municipal de Saúde – 2022 a 2025, a atual gestão vem mantendo o Centro Oncológico de Batatais no Hospital Major Antônio Cândido da Santa Casa de Batatais, com atendimento e/ou acompanhamento dos pacientes com suspeita de neoplasia.

A Gestão Municipal bem como toda a Equipe da Saúde vem mantendo os cuidados preventivos no enfrentamento da pandemia, pautados por notas técnicas e orientações do Ministério da Saúde, Secretaria de Estado da Saúde - SP, Tribunal de Contas do Estado de São Paulo, Conselhos de Classe e Conselhos da Saúde, não mais reprimindo as ações preventivas e assistenciais de saúde, tão prejudicadas nesses dois últimos anos, primando sempre pela melhor assistência a ser prestada aos Usuários e pela correta aplicação da “Res Pública”.

Batatais, 20/05/2022



Silvana Frezza Pisa

Diretora de Planejamento e Controle



Bruna Francielle Toneti

Secretária Municipal de Saúde