



**PREFEITURA MUNICIPAL DA ESTÂNCIA  
TURÍSTICA DE BATATAIS – SP**



**SECRETARIA MUNICIPAL DE SAÚDE**

# **RELATÓRIO DE GESTÃO** **2º QUADRIMESTRE - 2021**

**BATATAIS**

**2021**

**GOVERNO MUNICIPAL**

**PREFEITO 2021/2024**

**Luís Fernando Benedini Gaspar Junior**

**VICE-PREFEITO**

**Ricardo Mele Filho**

**PRESIDENTE DA CÂMARA**

**Júlio Eduardo Marques Pereira**

**SECRETÁRIA MUNICIPAL DE SAÚDE**

**Bruna Francielle Toneti**

**PRESIDENTE DO CONSELHO MUNICIPAL DE SAÚDE – COMUSA**

**Márcia Helena Sousa Salgado Antoneli**

**RESPONSÁVEL TÉCNICA PELA ELABORAÇÃO DO RELATÓRIO**

**Silvana Frezza Pisa – Diretora de Planejamento e Controle**

## **APRESENTAÇÃO**

Em cumprimento à Lei Complementar nº 141/12 (Art. 36) e Resolução CNS nº 459/2012, esta Gestão Municipal de Saúde vem apresentar o Relatório de Gestão do 2º Quadrimestre de 2021.

Este documento é um dos instrumentos de gestão exigidos por lei, cujo objetivo é publicitar as ações de saúde executadas, o gasto com saúde e os equipamentos existentes no período, como forma de prestação de Contas à população e aos seus representantes.

O Relatório é construído num formato mais sintetizado, na tentativa de padronizar as informações nele contidas, a fim de facilitar a consulta e compreensão aos interessados, sem, entretanto, prejudicar a transparência das ações executadas na área da Saúde, bem como a demonstração dos recursos recebidos e das despesas do período.

Seguindo a estrutura estabelecida na Resolução CNS nº 459/2012, as informações estão distribuídas nos seguintes tópicos:

- I – IDENTIFICAÇÃO DO MUNICÍPIO;**
- II – AUDITORIA EM SAÚDE;**
- III – PRODUÇÃO DE SERVIÇOS DE SAÚDE;**
- IV - EQUIPAMENTOS DE SAÚDE;**
- V – FINANCIAMENTO DA SAÚDE.**

O presente Relatório conta com a contribuição dos profissionais técnicos administrativos e assistenciais da saúde, na informação das ações desenvolvidas pelos serviços, ratificando o compromisso desta Gestão e do Conselho Municipal de Saúde, na produção da atenção aos Usuários do Sistema Único de Saúde, demonstrando o empenho de todos para uma melhoria contínua da assistência prestada à população.

Secretaria Municipal de Saúde

## SUMÁRIO

<b>APRESENTAÇÃO</b> .....	3
<b>I – IDENTIFICAÇÃO DO MUNICÍPIO</b> .....	5
<b>II – AUDITORIA EM SAÚDE</b> .....	6
<b>III - PRODUÇÃO DE SERVIÇOS DE SAUDE</b> .....	7
<b>1. SERVIÇOS PRÓPRIOS</b> .....	8
1.1 – ATENÇÃO BÁSICA .....	8
1.2 – ATENÇÃO ESPECIALIZADA .....	15
1.3 – URGÊNCIA/EMERGÊNCIA .....	26
1.4 – DIAGNOSE E TERAPIA .....	38
1.5 – VIGILANCIA EM SAUDE.....	39
1.6 – FARMACIA .....	56
1.7 – TRANSPORTE .....	58
1.8 – CENTRAL DE REGULAÇÃO E AGENDAMENTO .....	59
<b>2. SERVIÇOS CONVENIADOS</b> .....	67
2.1 – SANTA CASA DE BATATAIS - HOSPITALAR E AMBULATORIAL .....	67
2.2 – APAE DE BATATAIS - AMBULATORIAL .....	70
2.3 – ABADEF – SERVIÇO DE ATENÇÃO DOMICILIAR .....	71
<b>3. SERVIÇOS CONTRATADOS</b> .....	72
<b>IV – REDE FÍSICA DE SERVIÇOS PÚBLICOS DE SAUDE</b> .....	73
1. ESTABELECIMENTOS DE SAUDE NO MUNICIPIO .....	74
2. ESTABELECIMENTOS DE SAUDE CONVENIADOS .....	74
3. ESTABELECIMENTOS DE SAUDE CONTRATADOS .....	74
<b>V – FINANCIAMENTO DA SAUDE</b> .....	75
<b>1. REPASSES FUNDO A FUNDO – GOVERNO FEDERAL</b> .....	76
<b>2. REPASSES FUNDO A FUNDO – GOVERNO ESTADO</b> .....	79
<b>3. DESPESA E REPASSES A CONVENIADOS E CONTRATADOS</b> .....	79
<b>4. RELATORIO DE EXECUÇÃO ORÇAMENTARIA POR BLOCO</b> .....	81
<b>5. RREO – RELATÓRIO RESUMIDO DA EXECUÇÃO ORÇAMENTÁRIA</b> .....	82
<b>COVID -19</b> .....	83
<b>CONSIDERAÇÕES FINAIS</b> .....	92

## **I – DADOS DE IDENTIFICAÇÃO DO MUNICÍPIO**

**SECRETARIA MUNICIPAL DE SAUDE DE BATATAIS**  
**PRAÇA CÔNEGO JOAQUIM ALVES, 167 – BAIRRO CENTRO**  
**SECRETÁRIO DE SAÚDE EM EXERCÍCIO: BRUNA FRANCIELLE TONETI**  
**DATA DE POSSE: 04/01/2021**

**FUNDO MUNICIPAL DE SAÚDE:**  
**CNPJ: 10.427.654/0001-50**  
**INSTRUMENTO LEGAL DE CRIAÇÃO DO FMS: LEI MUNICIPAL Nº 1845/1991**  
**GESTOR DO FUNDO: BRUNA FRANCIELLE TONETI**

**CONSELHO MUNICIPAL DE SAÚDE:**  
**INSTRUMENTO LEGAL DE CRIAÇÃO DO CONSELHO: LEI MUNICIPAL Nº 1846/1991**  
**PRESIDENTE DO COMUSA: MARCIA HELENA SOUSA SALGADO ANTONELI**  
**SEGMENTO: USUÁRIO**

**INSTRUMENTOS DE GESTÃO DO SUS:**  
**PLANO MUNICIPAL DE SAUDE – 2018 A 2021**  
**APROVAÇÃO NO COMUSA: ATA Nº 219 DE 25/07/2017**  
**PROGRAMAÇÃO ANUAL DE SAUDE – 2021**  
**APROVAÇÃO NO COMUSA: ATA Nº 251 DE 28/04/2020**

**MUNICIPIO DE BATATAIS**  
**POPULAÇÃO: 63.438 (estimativa do IBGE para 2021)**  
**Fonte: <https://cidades.ibge.gov.br/brasil/sp/batatais/panorama>**  
**REGIÃO: VALE DAS CACHOEIRAS**  
**COMPOSIÇÃO DA REGIÃO DE SAÚDE: ALTINOPOLIS, BRODOWSKY, CAJURU, CASSIA DOS COQUEIROS, SANTA CRUZ DA ESPERANÇA, SANTO ANTONIO DA ALEGRIA**  
**POPULAÇÃO DA REGIÃO: 143.555 (Estimativa do IBGE para 2021)**  
**Fonte: <https://cidades.ibge.gov.br/brasil/sp/panorama>**

## II – AUDITORIA EM SAÚDE

A Secretaria Municipal de Saúde conta com uma Unidade de Avaliação, Controle e Auditoria – UAC que realiza o controle dos serviços contratados e conveniados.

A produção dos serviços de saúde de Entidades conveniadas, bem como dos contratados por processo licitatório, é encaminhada ao Setor para conferência e validação. Os serviços conveniados recebem repasse de recursos federais com valores pré-fixados, com exceção da Santa Casa de Batatais que recebe também uma parte variável conforme produção apresentada e validada pela UAC. Os serviços contratados recebem seus valores por produção apresentada e validada pelo Setor.

Os serviços próprios informam o realizado no Sistema CONECTASUS de onde são extraídas e processadas as informações para envio ao Ministério da Saúde. Toda a produção de serviços de saúde realizada no município pelo Sistema Único de Saúde é consolidada mensalmente e transmitidas ao Ministério da Saúde através dos sistemas oficiais de informação. Também os atendimentos prestados no hospital a particulares e conveniados são transmitidos ao Ministério da Saúde através de sistema informatizado.

O Sistema de Cadastro Nacional de Estabelecimentos de Saúde – SCNES está sob responsabilidade da UAC em parceria com a Vigilância Sanitária Municipal. Todos os estabelecimentos de saúde, públicos e privados, com CNPJ e/ou CPF, necessitam de licença de funcionamento expedida pela VISA, a qual após liberação envia para a UAC efetuar o cadastro no SCNES.

# **III - PRODUÇÃO DE SERVIÇOS DE SAÚDE**

# 1. SERVIÇOS PRÓPRIOS

## 1.1 – ATENÇÃO BÁSICA

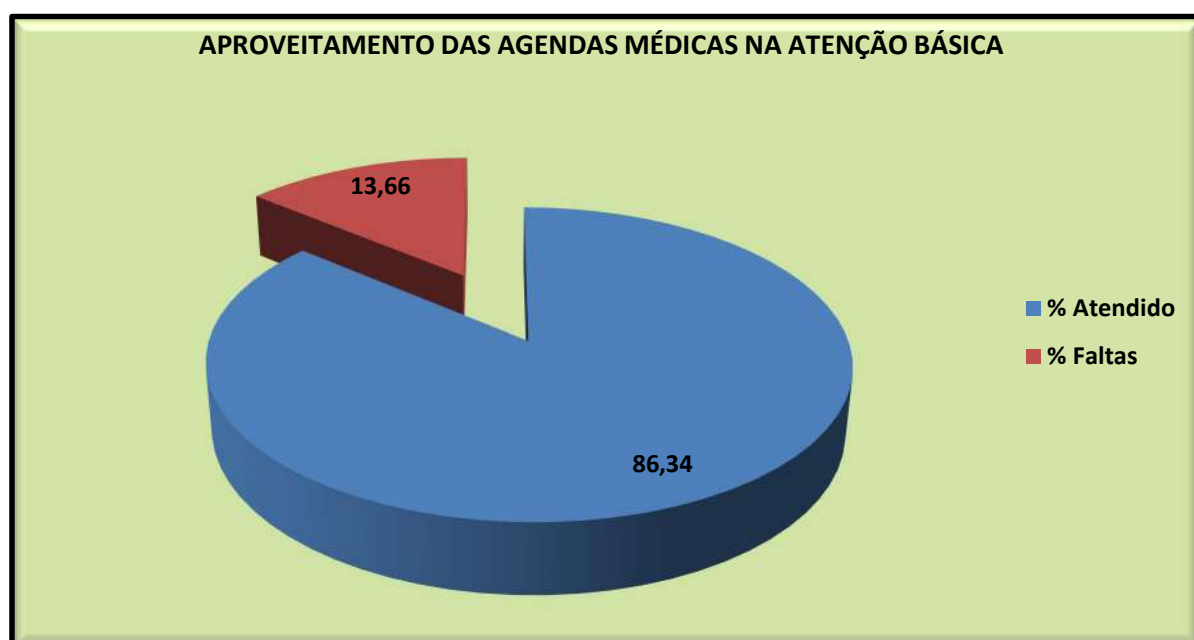
### 1.1.1 – ATENDIMENTO MÉDICO

ATENDIMENTO MÉDICO 2º QUADRIMESTRE/2021 - CLINICAS BÁSICAS								
Especialidades Básicas	Maio		Junho		Julho		Agosto	
	Agendado	Atendido	Agendado	Atendido	Agendado	Atendido	Agendado	Atendido
Clinico Geral	5.321	2.870	4.706	3.747	5.478	4.286	6.397	4.782
Pediatria	1.119	618	919	713	1.091	833	1.487	1.149
Ginecologia Obstetrícia	1.142	663	1.120	849	1.283	857	1.330	834
<b>Total</b>	<b>7.582</b>	<b>4.151</b>	<b>6.745</b>	<b>5.309</b>	<b>7.852</b>	<b>5.976</b>	<b>9.214</b>	<b>6.765</b>

Fonte: Sistema CONECTASUS – Suporte

APROVEITAMENTO DAS AGENDAS MÉDICAS NA ATENÇÃO BÁSICA							
Especialidades Básicas	Agendado	Atendido	% Atendido	Faltas	% Faltas	Outros motivos	% Outros motivos
Clinico Geral	21.902	15.685	71,6	2.163	9,9	4.054	18,51
Pediatria	4.616	3.313	71,8	646	14,0	657	14,23
Ginecologia Obstetrícia	4.875	3.203	65,7	704	14,4	968	19,86
<b>Total</b>	<b>31.393</b>	<b>22.201</b>	<b>70,7</b>	<b>3.513</b>	<b>11,2</b>	<b>5.679</b>	<b>18,09</b>

Fonte: Sistema CONECTASUS – Suporte

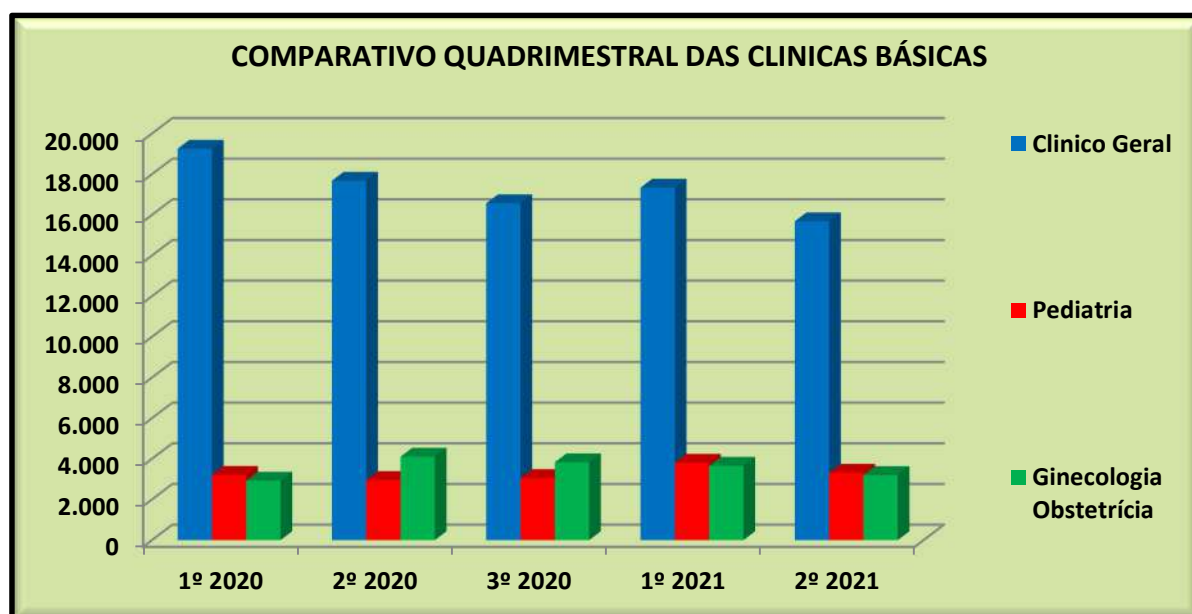




O Gráfico acima elucida o real número de faltas, sendo desconsiderado o número de “outros motivos”, uma vez que ocorrem por reagendamentos a pedido do paciente, faltas médicas e as pendências de finalização no sistema de informação.

A Tabela abaixo seguida de gráfico compara a produção quadrimestral das consultas médicas nas clínicas básicas aos usuários do Sistema Único de Saúde. O 2º quadrimestre/2021 apresenta números de atendimentos aproximados aos ocorridos nos quadrimestres anteriores, permanecendo reduzidos devidos às medidas preventivas de contenção no enfrentamento da pandemia do novo Coronavírus.

Especialidades Básicas	QUADRIMESTRES-2020			QUADRIMESTRES-2021	
	1º	2º	3º	1º	2º
Clinico Geral	19.255	17.681	16.571	17.338	15.685
Pediatria	3.212	2.957	3.055	3.806	3.313
Ginecologia Obstetrícia	2.925	4.107	3.830	3.662	3.203
<b>TOTAL</b>	<b>25.392</b>	<b>24.745</b>	<b>23.456</b>	<b>24.806</b>	<b>22.201</b>



**COVID-19: Seguindo instruções de instâncias da saúde (MS, ANVISA, DAB, COREN, CRM e outras) os atendimentos nas Unidades Básicas foram adequados à nova realidade de enfrentamento da pandemia do novo Coronavírus, com reorganização dos serviços a fim de evitar aglomerações e proteger os Usuários da infecção humana pelo novo Coronavírus.**

O Governo Federal através da Portaria MS/GM nº 2.979 de 12/11/2019 instituiu o Programa Previne Brasil, que estabelece um novo modelo de financiamento de custeio da Atenção Primária à Saúde - APS no âmbito do Sistema Único de Saúde – SUS.

O financiamento federal de custeio da Atenção Primária à Saúde (APS) passou em 2020 a ser constituído por: I - capitação ponderada; II - pagamento por desempenho; e III - incentivo para ações estratégicas.

O cálculo para a definição dos incentivos financeiros da capitação ponderada considera:

I - A população cadastrada na equipe de Saúde da Família (eSF) e equipe de Atenção Primária (eAP) no Sistema de Informação em Saúde para a Atenção Básica (SISAB);

II - A vulnerabilidade socioeconômica da população cadastrada na eSF e na eAP;

III - o perfil demográfico por faixa etária da população cadastrada na eSF e na eAP; e

IV - Classificação geográfica definida pelo Instituto Brasileiro de Geografia e Estatística (IBGE).

O cálculo do incentivo financeiro do pagamento por desempenho considera os resultados de indicadores alcançados pelas equipes credenciadas e cadastradas no SCNES.

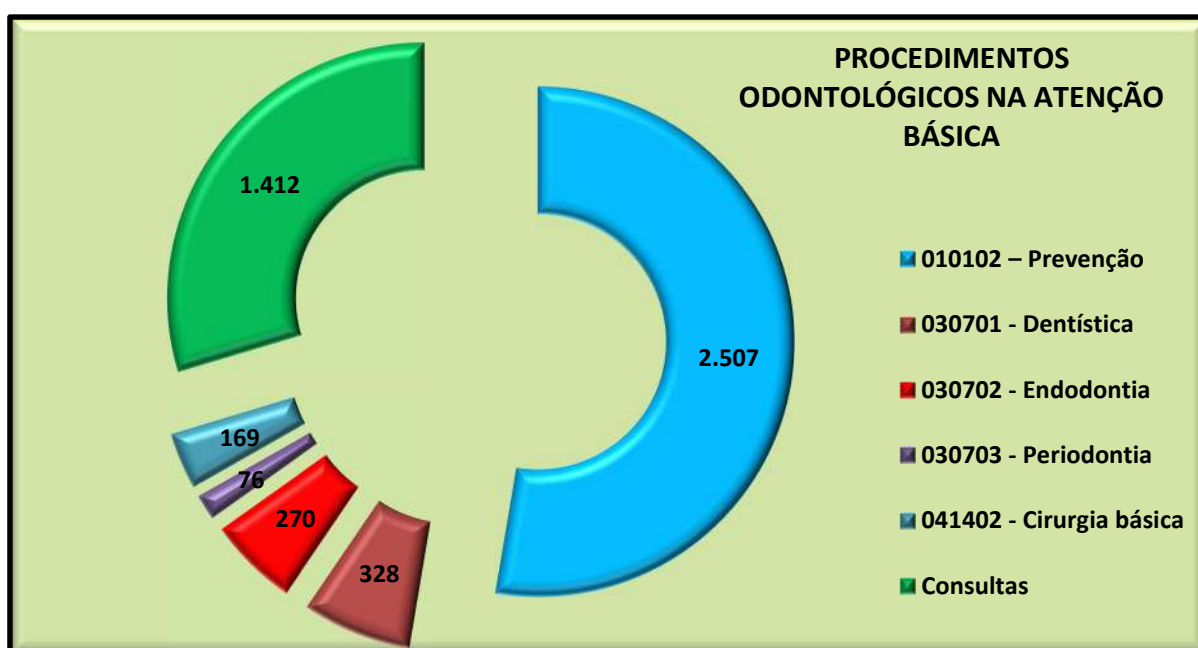
O incentivo para ações estratégicas contempla o custeio das ações, programas e estratégias, dentre essas, dispomos já em funcionamento no município:

- Centro de Especialidades Odontológicas (CEO);
- Laboratório Regional de Prótese Dentária (LRPD);
- Programa Saúde na Escola (PSE);
- Estratégia de Agentes Comunitários de Saúde (ACS);

### 1.1.2 – ATENDIMENTO ODONTOLÓGICO

PROCEDIMENTOS ODONTOLÓGICOS 2º QUADRIMESTRE/2021 - UNIDADES BÁSICAS					
Procedimentos	Maio	Junho	Julho	Agosto	TOTAL
010102 – Prevenção	690	676	818	323	2.507
030701 - Dentística	80	80	57	111	328
030702 - Endodontia	51	81	58	80	270
030703 - Periodontia	28	32	10	6	76
041402 - Cirurgia básica	42	37	38	52	169
Consultas	319	304	311	478	1.412
<b>TOTAL</b>	1.210	1.210	1.292	1.050	4.762

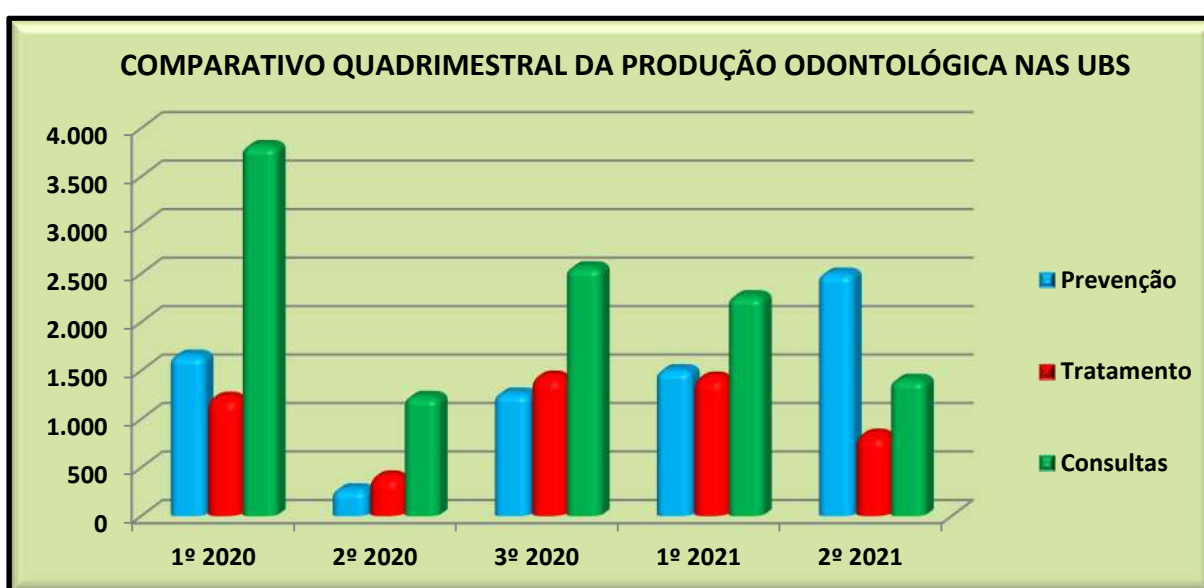
Fonte: Sistema CONECTASUS – Suporte



Procedimentos	QUADRIMESTRES-2020			QUADRIMESTRES-2020	
	1º	2º	3º	1º	2º
Prevenção	1.660	282	1.270	1.511	2.507
Tratamento	1.224	412	1.441	1.431	843
Consultas	3.822	1.235	2.571	2.273	1.412
<b>TOTAL</b>	<b>6.706</b>	<b>1.929</b>	<b>5.282</b>	<b>5.215</b>	<b>4.762</b>

Fonte: Sistema CONECTASUS – Suporte

A produção dos procedimentos odontológicos na atenção básica apresenta forte declínio nos períodos de alta transmissibilidade para infecção pelo novo coronavírus, devido à suspensão dos atendimentos que deve ocorrer como prevenção da disseminação do novo Coronavírus.



*COVID-19: Seguindo instruções de instâncias da saúde (MS, SMS, CRO e outras) foram suspensos todos os procedimentos eletivos, devido à exposição dos profissionais e pacientes durante a realização do atendimento. Foram mantidos os atendimentos de urgências odontológicas.*

### 1.1.3 – ATENDIMENTO DE OUTROS PROFISSIONAIS TÉCNICOS NA ATENÇÃO BÁSICA

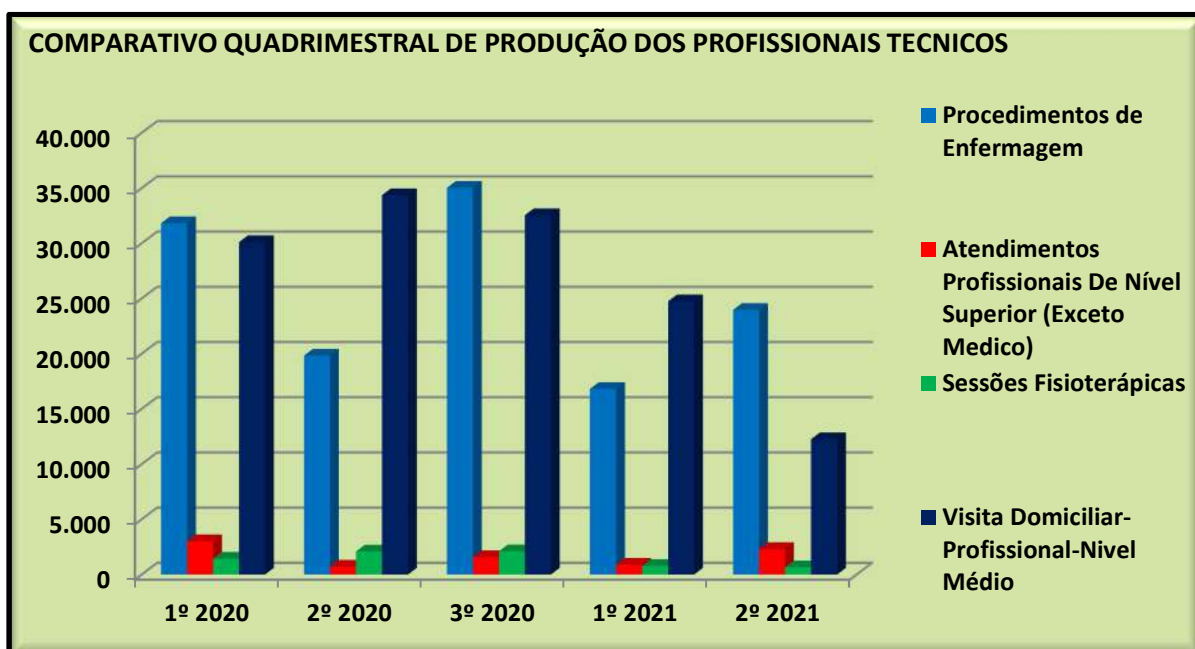
ATENDIMENTOS REALIZADOS POR PROFISSIONAIS TÉCNICOS ASSISTENCIAIS NA ATENÇÃO BÁSICA					
DESCRIÇÃO	Maio	Junho	Julho	Agosto	Total 2º QUADRI
PROCEDIMENTOS ENFERMAGEM	3.504	5.214	7.506	7.748	23.972
ATENDIMENTOS PROFISSIONAIS DE NÍVEL SUPERIOR (EXCETO MÉDICOS)	214	408	1.027	667	2.316
SESSÕES FISIOTERÁPICAS	91	100	200	263	654
VISITA DOMICILIAR POR PROFISSIONAL DE NÍVEL MÉDIO	2.351	2.555	3.788	3.566	12.260
<b>TOTAL</b>	<b>6.160</b>	<b>8.277</b>	<b>12.521</b>	<b>12.244</b>	<b>39.202</b>

Fonte: Sistema CONECTASUS – Suporte

Os procedimentos de enfermagem são executados por profissionais de nível médio e superior. Os atendimentos de profissionais de nível superior (exceto médico) são realizados por técnicos especializados nas áreas de Fonoaudiologia, Assistência Social, e Enfermagem nas Unidades Básicas de Saúde. As sessões de fisioterapia são realizadas na Unidade do Centro de Saúde.

Considerando a interrupção temporária do “Programa Fisioterapia para Todos” para avaliação da efetividade alcançada, é válido informar que de acordo com a Resolução COFFITO nº 444/2014, que estabelece regras claras aos parâmetros assistenciais fisioterapêuticos para atividades ambulatoriais, são esperados dois atendimentos por hora por profissional. Diante deste parâmetro um profissional fisioterapeuta de 30 horas semanais tem capacidade em média de 240 atendimentos mensais.

<b>COMPARATIVO PRODUÇÃO DE PROFISSIONAIS TÉCNICOS ASSISTENCIAS NAS UBS</b>					
<b>DESCRIÇÃO</b>	<b>QUADRIMESTRES/2020</b>			<b>QUADRIMESTRES/2021</b>	
	<b>1º</b>	<b>2º</b>	<b>3º</b>	<b>1º</b>	<b>2º</b>
Procedimentos de Enfermagem	<b>31.828</b>	<b>19.835</b>	<b>35.030</b>	<b>16.812</b>	<b>23.972</b>
Atendimentos Profissionais De Nível Superior (Exceto Medico)	<b>3.025</b>	<b>719</b>	<b>1.582</b>	<b>891</b>	<b>2.316</b>
Sessões Fisioterápicas	<b>1.436</b>	<b>2.089</b>	<b>2.106</b>	<b>784</b>	<b>654</b>
Visita Domiciliar-Profissional-NM	<b>30.114</b>	<b>34.360</b>	<b>32.550</b>	<b>24.753</b>	<b>12.260</b>
<b>TOTAL</b>	<b>66.403</b>	<b>57.003</b>	<b>71.268</b>	<b>43.240</b>	<b>39.202</b>



**COVID-19: Seguindo instruções de instâncias da saúde (MS, ANVISA, DAB, COREN, CRM e outras) os atendimentos nas Unidades básicas foram adequados à nova realidade de enfrentamento da pandemia do novo Coronavírus.**

#### **1.1.4 - OUTRAS ATIVIDADES E EVENTOS DA ATENÇÃO BÁSICA**

Conforme orientações para o enfrentamento da pandemia do novo coronavírus, visando a proteção de Usuários e profissionais da saúde, as atividades em grupo nas Unidades Básicas de Saúde foram restringidas, sendo realizadas em número menor de atividades e pessoas, sempre com a manutenção de todos os cuidados necessários.

No segundo quadrimestre as equipes de enfermagem de todas as Unidades de Saúde se dedicaram ao atendimento do cronograma de imunização estabelecido pela Secretaria de Estado da Saúde, para aplicação dos imunizantes da Influenza (gripe) e da COVID-19 (AstraZeneca, Coronavac e Pfizer). Também tiveram expressiva participação, juntamente com os agentes comunitários de Saúde e profissionais administrativos, no Inquérito Domiciliar promovido pelo Instituto Butantã, para apuração da incidência de SARS-COV-2 no município de Batatais.

As informações e dados sobre o Inquérito e a Vacinação acima citados estão em tópico específico, COVID-19, na página 83 deste relatório.

Foram iniciadas no quadrimestre as atividades previstas no Programa Saúde na Escola – PSE, oferecendo vacinação e avaliação nutricional nas escolas municipais: Padre Benito de Uriarte Erbastrain, localizada no bairro Altino Arantes, e Professora Anna Bonagura de Andrade, localizada no Jardim Elena.

As nutricionistas da Secretaria de Educação e os profissionais da Secretaria de Saúde estiveram nas unidades escolares para verificação da carteira de vacinação, aplicação da vacina contra a gripe e avaliação do estado nutricional dos alunos, conferindo peso e altura. Todos os familiares também foram chamados para serem vacinados contra a gripe.

É uma importante parceria entre a Secretaria de Saúde e Secretaria Municipal de Educação que terá continuidade nas demais escolas do município, com diversas ações e metas contempladas em Termo de Compromisso para execução no prazo de 24 meses, entre elas:

- Ações de combate ao mosquito *Aedes aegypti*;
- Promoção das práticas Corporais, da Atividade Física e do lazer nas escolas;
- Prevenção ao uso de álcool, tabaco, crack e outras drogas;
- Promoção da Cultura de Paz, Cidadania e Direitos Humanos;
- Prevenção das violências e dos acidentes;
- Identificação de educandos com possíveis sinais de agravos de doenças;
- Promoção e Avaliação de Saúde bucal e aplicação tópica de flúor;
- Verificação da situação vacinal;
- Promoção da segurança alimentar e nutricional e da alimentação saudável e prevenção da obesidade infantil;
- Promoção da saúde auditiva e identificação de educandos com possíveis sinais de alteração;
- Direito sexual e reprodutivo e prevenção de DST/AIDS;
- Promoção da saúde ocular e identificação de educandos com possíveis sinais de alteração;
- Prevenção à Covid-19 nas escolas.



## 1.2 – ATENÇÃO ESPECIALIZADA

A Atenção Especializada é ofertada pela Rede Municipal de Saúde no ACE Egydio Ricco, Centro de Saúde Dr. Jose de Mello e Silva, no CER III da APAE e na Santa Casa de Batatais. A atenção não alcançável no município, secundária e terciária, tem como referência o Hospital das Clínicas da FMRP-USP, o Hospital Estadual de Ribeirão Preto, MATER e outros serviços conveniados com o Estado.

O Ambulatório Central de Especialidades “Egydio Ricco” funciona de segunda à sexta-feira, das 7h às 17h ou até o término das consultas agendadas, procurando oferecer o atendimento necessário à população de forma remediativa, sem que haja necessidade de remoção do paciente de seu meio.

Para que os pacientes sejam atendidos por especialidades médicas, faz-se necessário o encaminhamento médico, ressaltando que o mesmo deverá estar de acordo com o Protocolo Clínico elaborado e padronizado pela Secretaria Municipal de Saúde. Posteriormente, as consultas serão agendadas pela Central de Vagas localizada na Secretaria de Saúde, sendo o paciente informado da data e horário de sua consulta. A partir do momento em que o paciente realiza a primeira consulta em determinada especialidade, os retornos são agendados pela equipe do Ambulatório, conforme pedido médico ou necessidade do paciente. As datas e horários desses retornos são enviadas diariamente às unidades básicas de saúde para que seja avisado aos pacientes. Para solicitação do retorno basta dirigir-se ao ambulatório e realizar a solicitação.

Também é realizado pela equipe do ambulatório a montagem de processos de medicações de alto custo, cujo fornecimento é responsabilidade da Secretaria de Saúde do Estado de São Paulo. Esses processos são renovados a cada 6 meses para as medicações de uso contínuo, não havendo necessidade do paciente passar por consulta novamente apenas para renovação da receita, otimizando, assim o número de consultas ofertadas para os pacientes que necessitem de atendimento. Após a solicitação tanto da receita, quanto do processo de alto custo, há um prazo de 10 dias para retirada da mesma, já assinada. Esse prazo se dá pelo motivo de existir médicos especialistas que atendem uma vez por semana na Unidade.

A fim de evitar aglomerações em horários de início de consultas, as retiradas de receitas são realizadas em horários específicos, sendo todos os dias das 10:00h às 12:00h e das 15:00 as 16:30. O paciente efetua a retirada da receita e se dirige a farmácia localizada nas dependências do ambulatório.

Exames de RX, Eletroencefalogramas (EEG), orientações de enfermagem, Mini-exame do Estado Mental, aferição de pressão arterial, de peso e temperatura corporais também são realizados pelo Ambulatório.

No segundo quadrimestre de 2021 o ambulatório estava com redução do número de atendimentos devido a pandemia da Covid-19, executando suas atividades e servindo à população, adequando-se à nova realidade, com distanciamento, instalação de pontos de

dispensação de álcool em gel, aumento dos intervalos entre as consultas para evitar aglomerações, pois mesmo estando em meio há uma pandemia, as necessidades de saúde da população são permanentes, e dessa forma, o atendimento especializado continua a assistir essas necessidades.

### 1.2.1 – ESPECIALIDADES DISPONÍVEIS NO ACE EGYDIO RICCO E CENTRO DE SAUDE

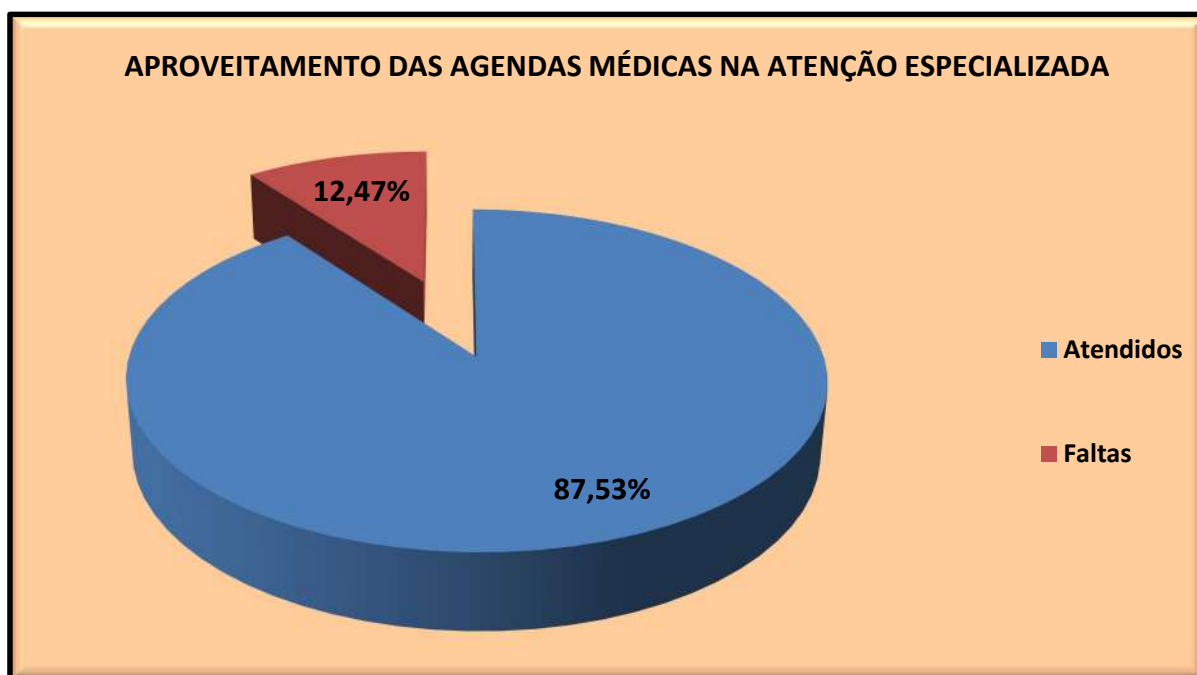
ATENDIMENTO MÉDICO 2º QUADRIMESTRE/2021 - ATENÇÃO ESPECIALIZADA								
Especialidades	Maio		Junho		Julho		Agosto	
	Agendado	Atendido	Agendado	Atendido	Agendado	Atendido	Agendado	Atendido
Cardiologia	313	123	336	264	342	285	357	280
Cir. Ambulator.	117	83	121	102	157	135	108	84
Cirurgia Geral	0	0	1	1	0	0	45	41
Dermatologia	484	186	506	348	426	232	234	60
Infectologia	49	39	69	63	62	43	61	49
Neurologia	159	98	357	286	305	249	334	268
Oftalmologia	520	229	600	478	636	512	679	560
Ortopedia	560	302	641	434	614	512	693	593
Otorrinolaring.	282	109	302	251	306	241	335	276
Pneumologia	173	101	262	210	207	162	172	149
Reumatologia	119	65	146	117	128	109	156	116
Urologia	85	51	126	77	163	135	120	111
Vascular	109	57	182	146	123	103	145	127
<b>TOTAL</b>	<b>2.970</b>	<b>1.443</b>	<b>3.649</b>	<b>2.777</b>	<b>3.469</b>	<b>2.718</b>	<b>3.439</b>	<b>2.714</b>

Fonte: Sistema CONECTASUS – Suporte

APROVEITAMENTO DAS AGENDAS MÉDICAS - ATENÇÃO ESPECIALIZADA – ACE EG. RICCO E C. SAUDE I							
Especialidades	Agendado	Atendido	Faltas	Outros Motivos	% Atendido	% Faltas	% Outros Motivos
Cardiologia	1.348	952	112	284	70,6	8,3	21,1
Cirurgia Ambulatorial	503	404	31	68	80,3	6,2	13,5
Cirurgia Geral	46	42	3	1	91,3	6,5	2,2
Dermatologia	1.650	826	212	612	50,1	12,8	37,1
Infectologia	241	194	46	1	80,5	19,1	0,4
Neurologia	1.155	901	136	118	78,0	11,8	10,2
Oftalmologia	2.435	1.779	309	347	73,1	12,7	14,3
Ortopedia	2.508	1.841	220	447	73,4	8,8	17,8
Otorrinolaringologia	1.225	877	143	205	71,6	11,7	16,7
Pneumologia	814	622	65	127	76,4	8,0	15,6
Reumatologia	549	407	37	105	74,1	6,7	19,1
Urologia	494	374	11	109	75,7	2,2	22,1
Vascular	559	433	50	76	77,5	8,9	13,6
<b>TOTAL</b>	<b>13.527</b>	<b>9.652</b>	<b>1.375</b>	<b>2.500</b>	<b>71,4</b>	<b>10,2</b>	<b>18,5</b>

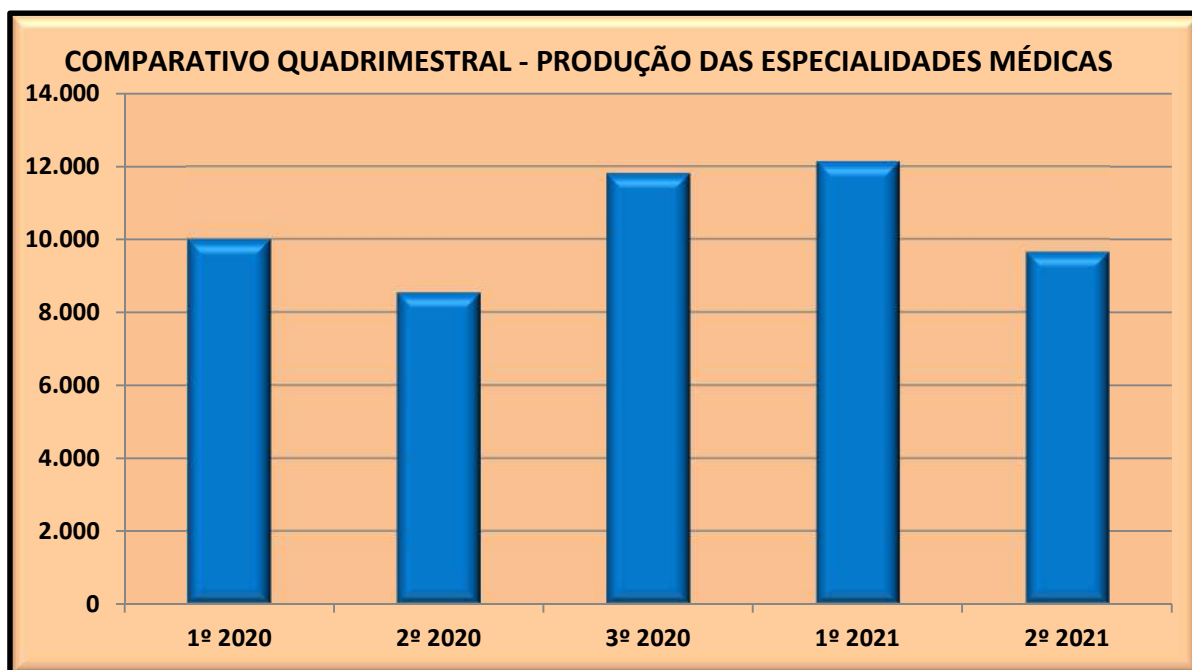
Fonte: Sistema CONECTASUS – Suporte





O Gráfico acima elucida o real número de faltas, sendo desconsiderado o número de “outros motivos”, uma vez que ocorrem por reagendamentos a pedido do paciente, faltas médicas e pendências de finalização no sistema de informação.

<b>COMPARATIVO QUADRIMESTRAL DE ATENDIMENTO MÉDICO NA ATENÇÃO ESPECIALIZADA</b>					
<b>Especialidades</b>	<b>QUADRIMESTRES-2020</b>			<b>QUADRIMESTRES-2021</b>	
	<b>1º</b>	<b>2º</b>	<b>3º</b>	<b>1º</b>	<b>2º</b>
<b>Cardiologia</b>	<b>1.136</b>	<b>833</b>	<b>1.337</b>	<b>985</b>	<b>952</b>
<b>Cirurg. Ambulatorial</b>	<b>518</b>	<b>648</b>	<b>452</b>	<b>644</b>	<b>404</b>
<b>Cirurgia Geral</b>	<b>209</b>	<b>0</b>	<b>56</b>	<b>6</b>	<b>42</b>
<b>Dermatologia</b>	<b>1.077</b>	<b>721</b>	<b>1.262</b>	<b>1.321</b>	<b>826</b>
<b>Infectologia</b>	<b>185</b>	<b>179</b>	<b>179</b>	<b>715</b>	<b>194</b>
<b>Neurologia</b>	<b>1.148</b>	<b>940</b>	<b>1.159</b>	<b>1.106</b>	<b>901</b>
<b>Oftalmologia</b>	<b>1.802</b>	<b>1.496</b>	<b>2.421</b>	<b>2.103</b>	<b>1.779</b>
<b>Ortopedia</b>	<b>1.761</b>	<b>1.512</b>	<b>2.295</b>	<b>2.160</b>	<b>1.841</b>
<b>Otorrinolaringologia</b>	<b>699</b>	<b>522</b>	<b>723</b>	<b>937</b>	<b>877</b>
<b>Pneumologia</b>	<b>508</b>	<b>451</b>	<b>676</b>	<b>622</b>	<b>622</b>
<b>Reumatologia</b>	<b>282</b>	<b>288</b>	<b>357</b>	<b>393</b>	<b>407</b>
<b>Urologia</b>	<b>546</b>	<b>606</b>	<b>432</b>	<b>716</b>	<b>374</b>
<b>Vascular</b>	<b>122</b>	<b>344</b>	<b>457</b>	<b>423</b>	<b>433</b>
<b>TOTAL</b>	<b>9.993</b>	<b>8.540</b>	<b>11.806</b>	<b>12.131</b>	<b>9.652</b>



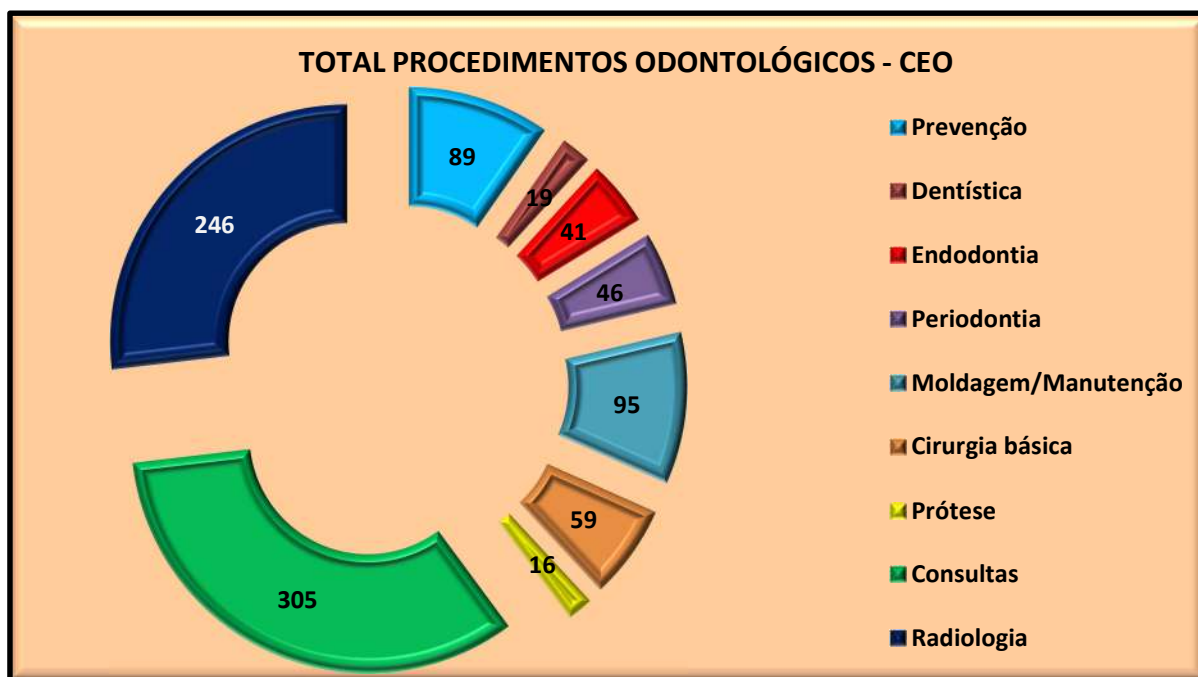
*COVID-19: Seguindo instruções de instâncias da saúde (MS, ANVISA, COREN, CRM e outras) os atendimentos especializados foram adequados à nova realidade de enfrentamento da pandemia do novo Coronavírus.*

### 1.2.2 – ATENÇÃO ODONTOLÓGICA ESPECIALIZADA

<b>PROCEDIMENTOS ODONTOLÓGICOS NO 2º QUADRIMESTRE/2021 – CEO</b>					
<b>Procedimentos</b>	<b>Maio</b>	<b>Junho</b>	<b>Julho</b>	<b>Agosto</b>	<b>TOTAL</b>
010102 - Prevenção	9	14	36	30	89
030701 - Dentística	0	7	7	5	19
030702 - Endodontia	6	8	14	13	41
030703 - Periodontia	3	10	3	30	46
030704 - Moldagem/Manutenção	2	43	35	15	95
041402 - Cirurgia básica	12	15	25	7	59
070107 - Prótese	0	0	16	0	16
Consultas	49	98	100	58	305
Radiologia	45	59	60	82	246
<b>TOTAL</b>	<b>126</b>	<b>254</b>	<b>296</b>	<b>240</b>	<b>916</b>

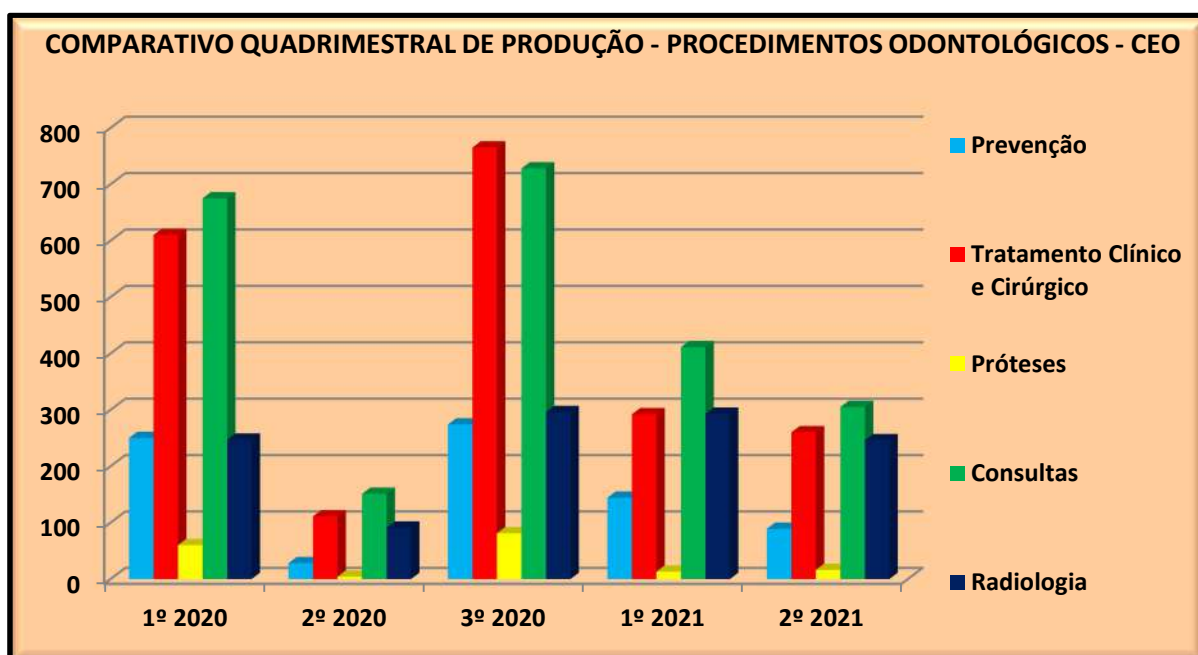
Fonte: Sistema CONECTASUS – Suporte

*COVID-19: Seguindo instruções de instâncias da saúde (MS, SMS, CRO e outras) foram suspensos todos os procedimentos eletivos, devido à exposição dos profissionais e pacientes durante a realização do atendimento, assim como por problemas técnicos em equipamento essencial para o funcionamento do serviço.*



COMPARATIVO PRODUÇÃO DE PROCEDIMENTOS ODONTOLÓGICOS - CEO					
DESCRIÇÃO	QUADRIMESTRES/2020			QUADRIMESTRES/2021	
	1º	2º	3º	1º	2º
Prevenção	250	28	274	144	89
Tratamento Clínico e Cirúrgico	610	111	765	292	260
Próteses	60	4	81	13	16
Consultas	675	151	728	411	305
Radiologia	247	91	296	293	246
<b>TOTAL</b>	<b>1.842</b>	<b>385</b>	<b>2.144</b>	<b>1.153</b>	<b>916</b>

Fonte: Sistema CONECTASUS – Suporte



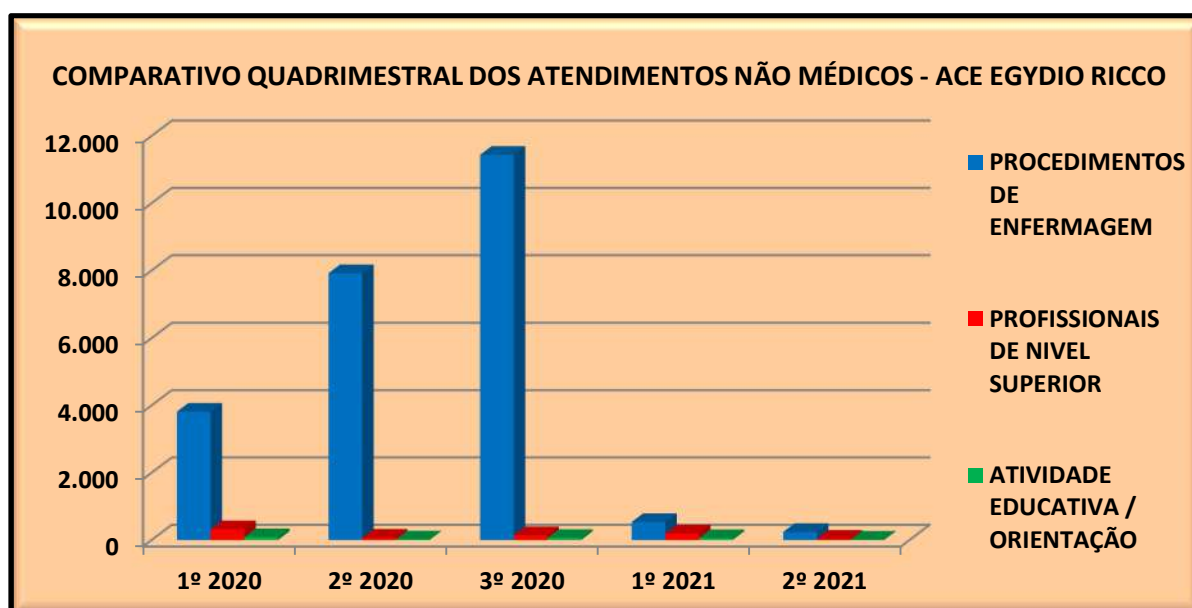
### 1.2.3 - ATENDIMENTO DE OUTROS PROFISSIONAIS TÉCNICOS NA ASSISTENCIA ESPECIALIZADA

ATENDIMENTOS REALIZADOS POR PROFISSIONAIS TECNICOS ASSISTENCIAIS – ACE EGYDIO RICCO					
TIPO DE ATENDIMENTO	Maio	Junho	Julho	Agosto	2º Quadri
PROCEDIMENTOS DE ENFERMAGEM	238	0	0	0	238
ATENDIMENTOS DE PROFISSIONAIS DE NIVEL SUPERIOR (EXCETO MÉDICOS)	16	6	8	6	36
ATIVIDADE EDUCATIVA / ORIENTAÇÃO EM GRUPO -ATENÇÃO ESPECIALIZADA	4	0	0	7	11
<b>TOTAL</b>	258	6	8	13	285

Fonte: TABWIN DESKTOP – Arquivos RD – DATASUS. Fonte: Gerentes de Serviços.

COMPARATIVO QUADRIMESTRAL DA PRODUÇÃO DE ATENDIMENTOS NÃO MÉDICOS NO ACE EGYDIO RICCO					
TIPO DE ATENDIMENTO	QUADRIMESTRES/2020			QUADRIMESTRES/2021	
	1º	2º	3º	1º	2º
PROCEDIMENTOS DE ENFERMAGEM	3.813	7.918	11.435	533	238
ATENDIMENTOS DE PROFISSIONAIS DE NIVEL SUPERIOR (EXCETO MÉDICOS)	319	66	140	192	36
ATIVIDADE EDUCATIVA / ORIENTAÇÃO EM GRUPO -ATENÇÃO ESPECIALIZADA	82	15	60	54	11
<b>TOTAL</b>	4.214	7.999	11.635	779	285

Devido ao estado de pandemia, as aferições de Pressão Arterial estão sendo realizadas pelos profissionais médicos cardiologistas e não mais pelos profissionais da enfermagem. A diferença observada nos procedimentos de enfermagem, no Quadro acima, é referente a contabilização da aferição da temperatura corporal por termômetro digital infravermelho de todos os pacientes que adentravam a Unidade de Saúde. Os testes rápidos estão informados no tópico 1.4 – Diagnose e Terapia.



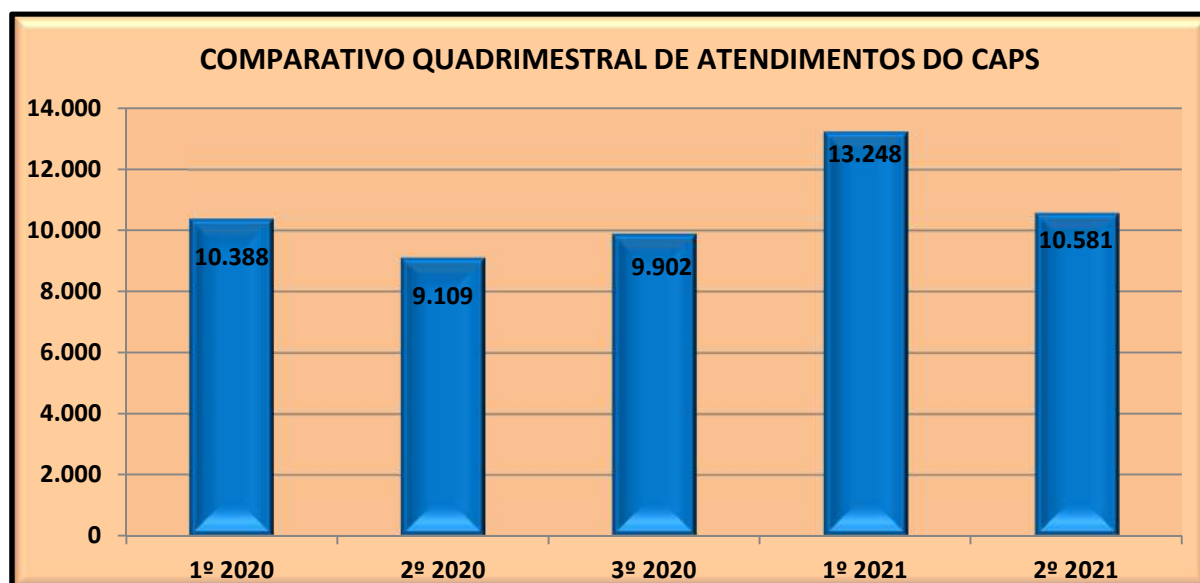
## 1.2.4 – CENTRO DE ATENÇÃO PSICOSSOCIAL – CAPS I

ATENDIMENTOS NO CAPS - 2º QUADRIMESTRE/2021					
TIPO DE ATENDIMENTO	Maio	Junho	Julho	Agosto	TOTAL
AÇÕES - REDES INTRA E INTERSETORIAIS	183	137	208	219	747
AÇÕES DE REABILITAÇÃO PSICOSSOCIAL	6	1	1	31	39
ACOLHIMENTO PACIENTE EM CAPS	914	793	841	1.188	3.736
ADMINISTRACAO DE MEDICAMENTOS	152	149	216	277	794
ATENDIMENTO - GRUPO DE PACIENTES	36	34	43	54	167
OFICINA TERAPEUTICA II	0	0	12	0	12
ATEND. EM PSICOTERAPIA DE GRUPO	2	0	4	11	17
ATENDIMENTO FAMILIAR EM CAPS	124	78	59	119	380
ATENDIMENTO INDIVIDUAL DE PACIENTE	798	688	713	981	3.180
ATEND. INDIVIDUAL EM PSICOTERAPIA	93	149	196	206	644
CONSULTA MEDICA ESPECIALIZADA	228	193	208	236	865
<b>TOTAL</b>	<b>2.536</b>	<b>2.222</b>	<b>2.501</b>	<b>3.322</b>	<b>10.581</b>

Fonte: Sistema CONECTASUS - Suporte

COMPARATIVO QUADRIMESTRAL - PRODUÇÃO DE ATENDIMENTOS NO CAPS					
TIPO DE ATENDIMENTO	QUADRIMESTRES-2020			QUADRIMESTRES-2021	
	1º	2º	3º	1º	2º
AÇÕES REDES INTRA E INTERSETORIAIS	434	373	343	627	747
AÇÕES DE REABIL. PSICOSSOCIAL	163	41	21	14	39
ACOLHIMENTO PACIENTE EM CAPS	3.735	3.138	3.561	4.521	3.736
ADMINISTRACAO MEDICAMENTOS	345	427	383	1.369	794
ATENDIMENTO EM GRUPO	273	72	234	80	167
OFIC. TERAPEUTICA II	7	0	18	3	12
PSICOTERAPIA DE GRUPO	180	3	1	0	17
ATEND. FAMILIAR EM CAPS	509	410	283	412	380
ATEND. INDIVIDUAL DE PACIENTE	3.020	2.935	2.933	4.375	3.180
ATEND. INDIVIDUAL - PSICOTERAPIA	553	660	754	807	644
CONSULTA MEDICA ESPECIALIZADA	0	1.050	1.371	1.040	865
<b>TOTAL</b>	<b>10.388</b>	<b>9.109</b>	<b>9.902</b>	<b>13.248</b>	<b>10.581</b>

Fonte: Sistema CONECTASUS – Suporte



*COVID-19: Seguindo instruções de instâncias da saúde (MS, ANVISA, COREN, CRM e outras) os atendimentos do CAPS foram adequados à nova realidade de enfrentamento da pandemia do novo Coronavírus, sendo realizados tele atendimentos e presenciais, sendo avaliados caso a caso.*

#### **Serviços prestados:**

- **Consulta Psiquiátrica** – consultas médicas semanalmente com avaliação dos casos novos e retornos dos casos já em tratamento. Participação das reuniões semanais da equipe técnica e participação na elaboração dos projetos terapêuticos dos pacientes.
- **Serviço Social** – atendimento diário - acolhimento individual, acompanhamento social de casos, realização de visitas domiciliares, interlocução com a rede social para acesso do usuário aos serviços sociais bem como para parcerias para atendimento integral ao usuário, elaboração de processos para concessão do BPC, participação das reuniões semanais da equipe técnica, participação na elaboração dos projetos terapêuticos dos pacientes, participação em grupo de familiares, orientação familiar.
- **Psicologia** – atendimento diário direto aos pacientes através de terapias individuais, e prioritariamente em grupos, participação das reuniões semanais da equipe técnica, articulações com a rede de assistência, participação na elaboração dos projetos terapêuticos dos pacientes, interlocução municipal da saúde mental junto à DRS XIII, participação em grupo de familiares.
- **Terapia Ocupacional** –atendimento diário através das oficinas ocupacionais, participação das reuniões semanais de equipe técnica, participação na elaboração dos projetos terapêuticos dos pacientes.
- **Enfermagem** – atendimento diário – acompanhamento de saúde, consultas de enfermagem e orientações familiares, administração de medicamentos, controle e supervisão medicamentosa, visitas domiciliares e busca ativa dos pacientes faltosos, participação das reuniões semanais da equipe técnica e na elaboração dos projetos terapêuticos dos pacientes.
- **Auxiliar administrativo** – recepção dos pacientes, contatos telefônicos com os pacientes e familiares, agendamento e controle da agenda diária dos serviços dos profissionais, controle de frequência mensal dos pacientes, apoio às atividades de rotina dos pacientes e dos profissionais.
- **Pedagoga** – alfabetização de adultos pacientes do CAPS, oficina de inclusão digital, atividades psicoeducativas.

## **ATIVIDADES PERMANENTES DESENVOLVIDAS NA UNIDADE**

- Acolhimento – assistente social, psicóloga, enfermeira, terapeuta ocupacional.
- Consulta médica, participação em grupos – psiquiatra.
- Matriciamento das equipes de saúde e outros setores.
- Assistência medicamentosa – enfermeira.
- Visitas domiciliares – assistente social, enfermeira, terapeuta ocupacional, psicóloga.
- Busca ativa dos pacientes faltosos – enfermeira, assistente social, psicóloga.
- Oficinas terapêuticas – terapeuta ocupacional.
- Terapia individual, grupos terapêuticos – psicóloga.
- Reunião semanal de equipe multiprofissional – participação de todos os membros da equipe.
- Alfabetização de jovens e adultos (EJA) – pedagoga.
- Inclusão Digital, projetos de cultura e leitura – pedagoga.
- Participação da interlocutora municipal (psicóloga) nas reuniões da DRS XIII – Ribeirão Preto – mensal.

## **ATIVIDADES E EVENTOS**

- Grupo de Reflexão e Relatos de Experiência com a temática do que é ser considerado paciente psiquiátrico em nossa sociedade. O grupo foi realizado por encontros semanais, durante o mês em que se comemora o dia da Luta Antimanicomial (18 de maio).
  
- Ações de articulação da rede:
  - Visita de pacientes interessados em conhecer o curso de estética do Claretiano. Na ocasião puderam entrevistar o coordenador do curso. A ação compõe o Projeto Terapêutico Singular dos pacientes participantes.
  - Visita ao viveiro de plantas da prefeitura: paciente interessado e seus familiares puderam conhecer o local. A atividade também foi parte da integração da família junto ao Projeto Terapêutico Singular do paciente.
  
- Início das reuniões de discussão e planejamento junto ao DRS XIII e Secretaria de Saúde do Estado para implantação do Serviço Residencial Terapêutico no município.
  
- Oficina de Hortoterapia: realizada por profissionais da psicologia e da psiquiatria: a oficina oferece oportunidade de se trabalhar o cuidado em saúde por meio do cultivo e plantio de mudas e flores.

## Oficina de Hortoterapia – preparação de canteiro



- Participação do Projeto Superando Limites nas campanhas de vacinação realizadas no Claretiano. Os participantes do Projeto puderam expor seus trabalhos e realizar a venda de seus produtos em uma ação integrada da Saúde Mental com a Secretaria Municipal de Saúde.





- Retomada gradativa das feiras de artesanato do CAPS com os integrantes das oficinas e do Projeto Superando Limites, de acordo com os protocolos de prevenção à Covid 19.



- Retomada gradativa dos atendimentos em Ludoterapia e das atividades terapêuticas em grupo da unidade.

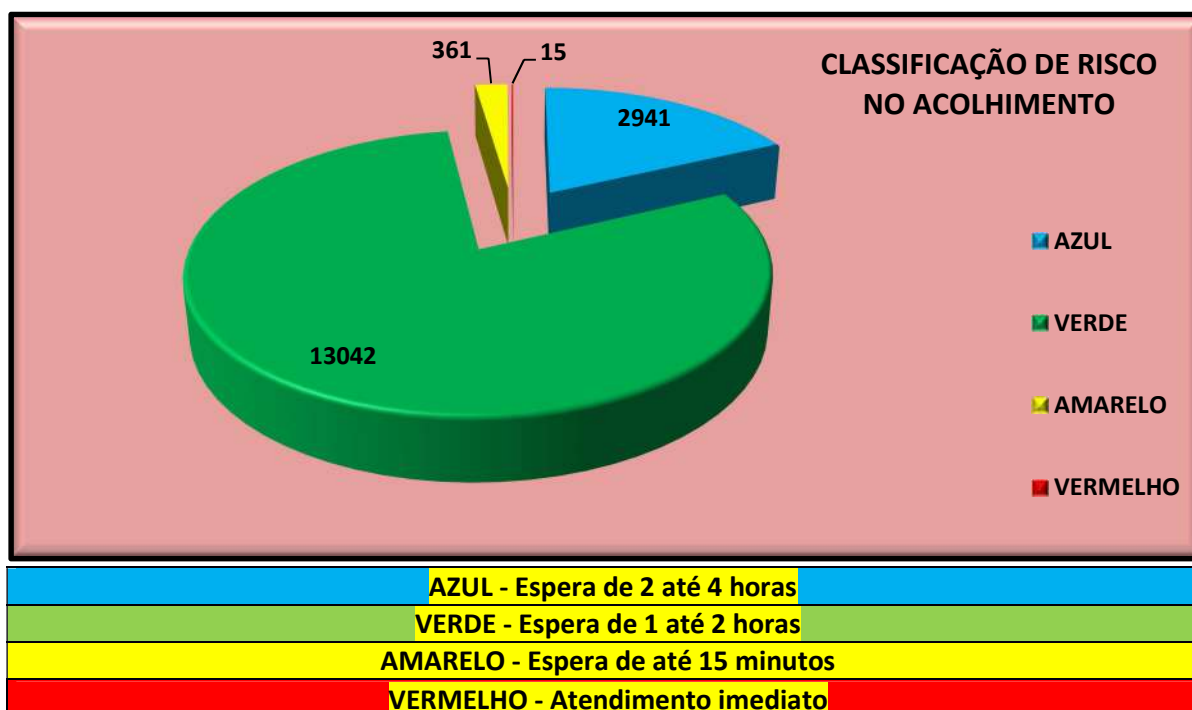


## 1.3 – URGÊNCIA/EMERGÊNCIA

### 1.3.1 - TRIAGEM DE ATENDIMENTOS NO ACOLHIMENTO DA UPA 24H

CLASSIFICAÇÃO DE RISCO	Maio	Junho	Julho	Agosto	2º QUADRI
AZUL	827	401	756	957	2.941
VERDE	3.035	2.999	3.356	3.652	13.042
AMARELO	68	72	109	112	361
VERMELHO	1	3	7	4	15
<b>TOTAL</b>	<b>3.931</b>	<b>3.475</b>	<b>4.228</b>	<b>4.725</b>	<b>16.359</b>

Fonte: UPA 24HS



### 1.3.2 – ATENDIMENTOS NO 2º QUADRIMESTRE DE 2021 - URGÊNCIA E EMERGÊNCIA

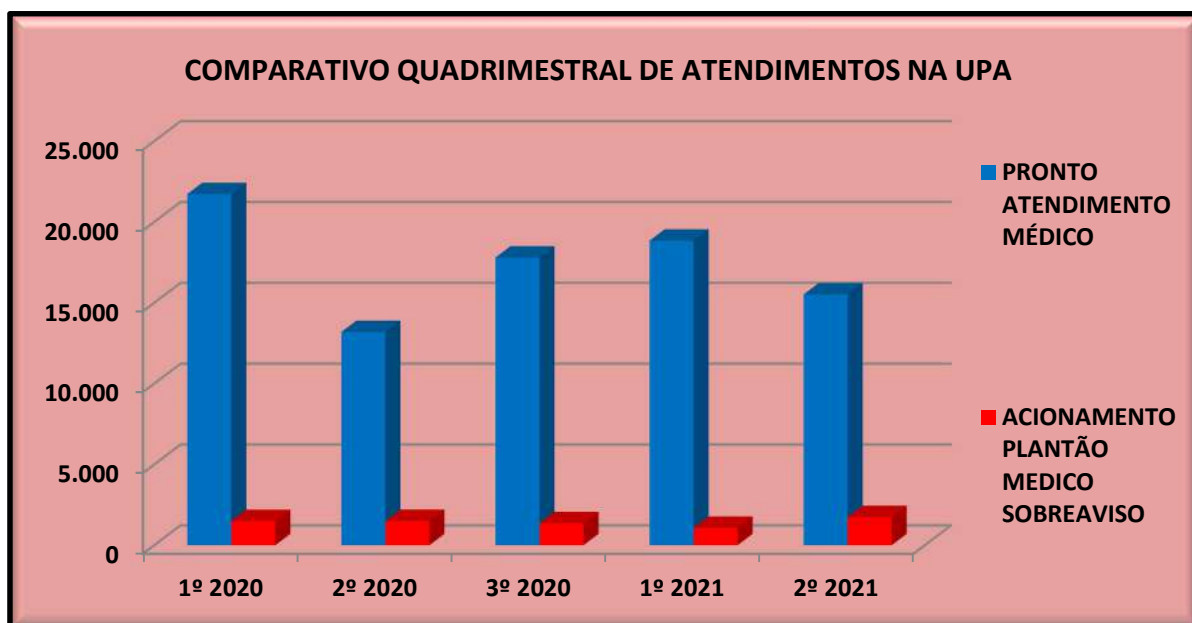
Tipo de Atendimento	Maio	Junho	Julho	Agosto	2º QUADRI
PRONTO ATENDIMENTO MEDICO	4.199	3.187	4.517	3.614	15.517
ACIONAMENTO PLANTÃO MEDICO DE SOBREAVISO	468	276	484	519	1.747
OUTROS PROCEDIMENTOS MÉDICOS	73	51	67	76	267

Fonte: TABWIN DESKTOP – Arquivos RD – DATASUS e UPA 24HS.

Na primeira linha do Quadro acima, estão os atendimentos realizados por médicos, incluindo os atendimentos com observação até 24h.

No quantitativo de Outros Procedimentos médicos estão contabilizadas: imobilizações provisórias, excisão e ou suturas, emissão de atestados de óbito, entre outros procedimentos.

COMPARATIVO QUADRIMESTRAL DE ATENDIMENTOS NA UPA					
TIPO DE ATENDIMENTO	QUADRIMESTRES/2020			QUADRIMESTRES/2021	
	1º	2º	3º	1º	2º
PRONTO ATENDIMENTO MÉDICO	21.724	13.192	17.799	18.839	15.517
ACIONAMENTO PLANTÃO MEDICO ESP. DE SOBREAVISO	1.500	1.502	1.363	1.078	1.747
OUTROS PROCEDIMENTOS MÉDICOS	388	465	495	416	267



### 1.3.3 – ACIONAMENTO PLANTÃO MÉDICO DE SOBREAVISO

As especialidades médicas à distância são acionadas nos casos atendidos pela UPA e SAMU, ou em Unidades de Saúde, que requeiram um atendimento/orientação especializada. No Quadro abaixo são as especialidades disponibilizadas no município de Batatais com resolubilidade alcançável no Hospital Major Antônio Candido:

ESPECIALIDADES	Maio	Junho	Julho	Agosto	2º QUADRI
ANESTESIOLOGIA	0	0	0	0	0
CARDIO	25	21	58	42	146
CIRURGIA	25	43	42	52	162
CLINICA	303	43	76	102	524
GO	26	40	49	44	159
NEURO	25	19	49	63	156
ORTOPEDIA	55	103	188	205	551
PEDIATRIA	9	7	22	11	49
<b>Total Geral</b>	<b>468</b>	<b>276</b>	<b>484</b>	<b>519</b>	<b>1.747</b>

Fonte: UPA 24HS

É possível observar as especialidades anestesiologia sem chamados e a pediatria com baixo número de chamados. A pediatria é chamada também para atendimentos aos partos, na recepção dos recém-natos. A anestesiologia não é chamada na UPA, mas atua diariamente no Hospital nas cirurgias de urgência e também eletivas (agendadas).

Na competência maio houve aumento expressivo nos acionamentos da clínica médica, ocasionado pelos pacientes que apresentavam quadro clínico compatível com a COVID-19.

Em todas as especialidades acima, com exceção da anestesiologia, o médico plantonista de sobreaviso fica responsável pelo paciente assumido até a alta médica/hospitalar ou regulação/transferência para outro estabelecimento.

A seguir estão descritos os atendimentos com resolubilidade não alcançável no município, sendo referenciados através da Central de Regulação de Oferta de Serviços de Saúde – CROSS para equipamentos de saúde hospitalares de outros municípios, mais especificamente Ribeirão Preto e Sertãozinho.

ESPECIALIDADES	Maio	Junho	Julho	Agosto	2º QUADRI
BUCO	1	4	3	0	8
CABECA	1	0	2	2	5
HEMATO	0	0	2	0	2
OFTALMO	8	20	28	9	65
ONCOLOGIA	0	1	2	0	3
OTORRINO	1	0	1	3	5
UROLOGIA	1	1	0	2	4
VASCULAR	3	3	1	2	9
<b>Total Geral</b>	<b>15</b>	<b>29</b>	<b>39</b>	<b>18</b>	<b>101</b>

Fonte: UPA 24HS

Do total de **15.517** atendimentos médicos prestados na UPA, em **1.747** casos foi necessário o acionamento do Plantão Médico de Sobreaviso com resolutividade em Batatais e em **101** casos, acionado o Sistema CROSS com resolutividade em outros municípios. Do total de **1.848** atendimentos considerados de Urgência/Emergência, os casos sem resolutividade no município representaram **5,46%**.

No 2º quadrimestre persistiu a orientação à população para procura de atendimento médico na UPA somente em casos de urgências (quando apresentar febre, problemas respiratórios, tosse, falta de ar, e outros sintomas de agravamento da saúde) e emergências (risco de morte ou grave complicação).

**COVID-19: Seguindo instruções de instâncias da saúde (MS, ANVISA, COREN, CRM e outras) a UPA fez as devidas adequações nas instalações, reservando uma sala de urgência e uma sala de observação para pacientes com sintomas suspeitos de infecção humana pelo Coronavírus. Conta no momento com 08 respiradores e 04 leitos de isolamento em quartos individuais.**

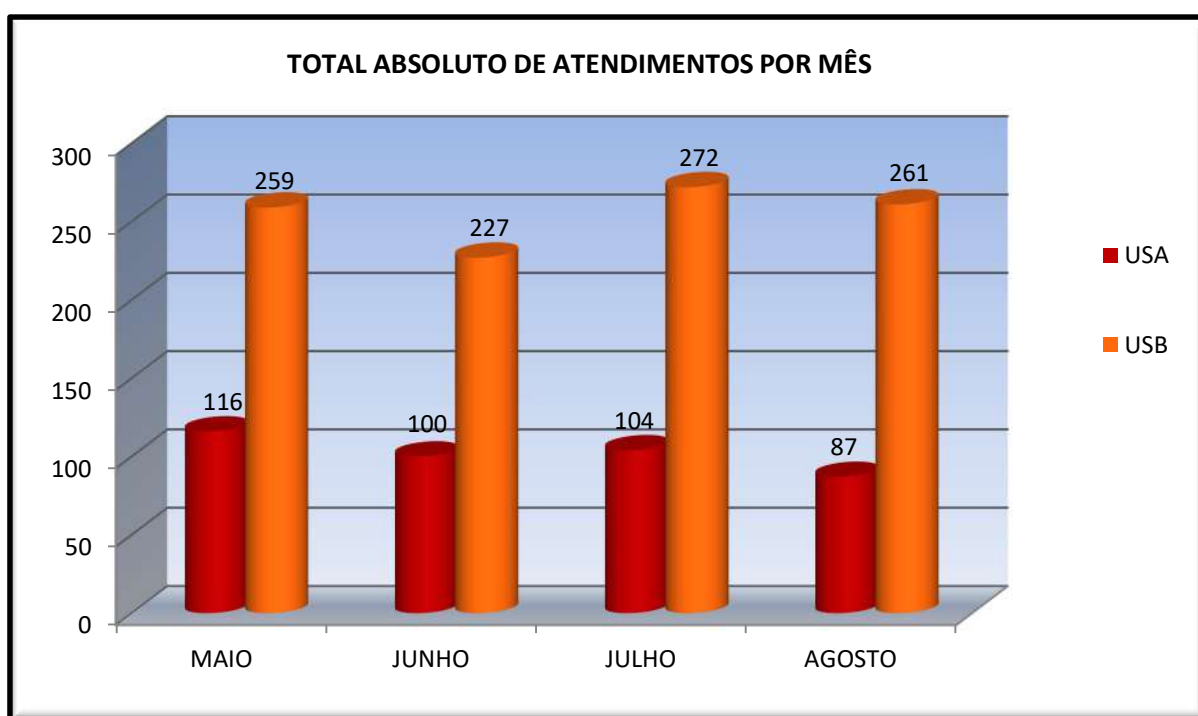
### 1.3.4 – SAMU 192

O Serviço de Atendimento Móvel de Urgência é regulado através da Central de Regulação de Urgência/Emergência do SAMU Regional de Ribeirão Preto.

Durante o 2º quadrimestre de 2021, foram realizados 1426 atendimentos pelas duas unidades de atendimento do SAMU, sendo 1019 referentes à USB e 407 referentes a USA.

Os atendimentos do SAMU estão divididos em dois componentes: 1- Atendimento Pré Hospitalar Móvel terrestre (tipificado em Clínico, Trauma e Remoção), que engloba os atendimentos realizados fora do ambiente hospitalar; 2- Transporte inter hospitalar, referente aos atendimentos realizados no ambiente hospitalar, quando pacientes já internados necessitam de transferência para hospitais de maior complexidade. Além de Batatais, a USA realiza transferências inter hospitalares de mais 4 municípios: Altinópolis, Brodowski, Cajuru e Santo Antônio da Alegria.


Abaixo, estão demonstrados os totais absolutos de atendimentos/mês de cada uma das unidades do SAMU no 2º quadrimestre de 2021.



Fonte: SAMU 192 – Base Batatais

#### DETALHAMENTO DOS DADOS: 2º QUADRIMESTRE/2021 - USA

Durante o quadrimestre de maio a agosto de 2021, a USA realizou um total de 407 atendimentos, tipificados e quantificados no gráfico a seguir:



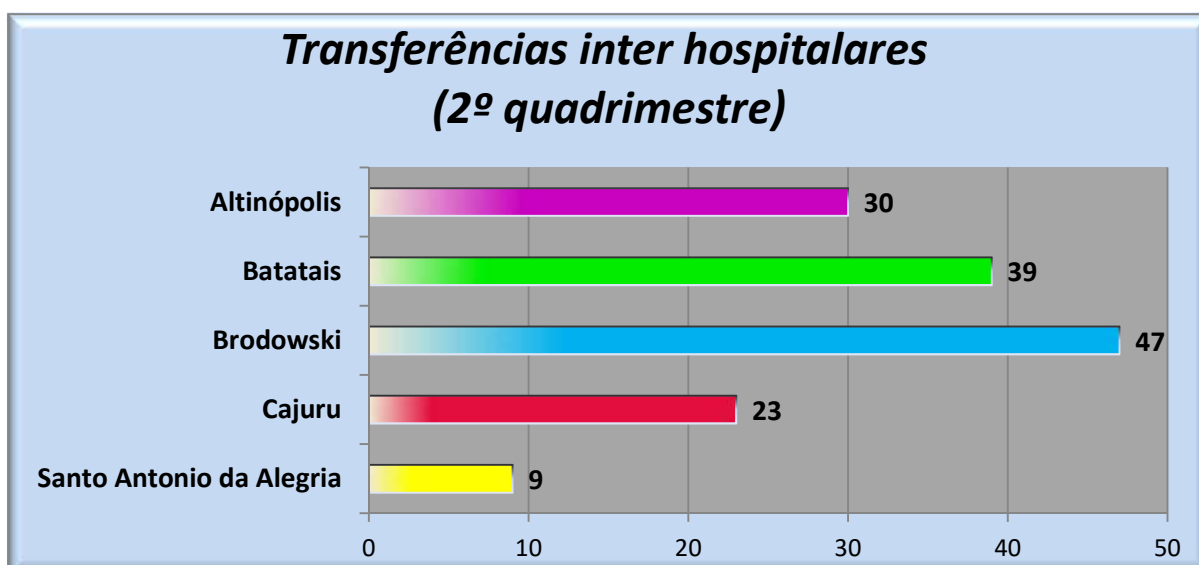
Fonte: SAMU 192 – Base Batatais

#### COMPARATIVO QUADRIMESTRAL POR TIPO DE ATENDIMENTO - USA

Tipo de Atendimento	QUADRIMESTRES/2020			QUADRIMESTRES/2021	
	1º	2º	3º	1º	2º
Clínico	121	98	111	113	127
Trauma	23	44	37	41	35
Remoção	79	92	83	90	97
Transferência	87	127	115	124	148
<b>TOTAL</b>	<b>310</b>	<b>361</b>	<b>346</b>	<b>368</b>	<b>407</b>

Fonte: SAMU 192 – Base Batatais

Quanto às transferências inter hospitalares, foram realizadas 148, distribuídas entre os cinco municípios atendidos pela USA. No gráfico abaixo, é apresentado o total de transferências, por município, durante o 2º quadrimestre.



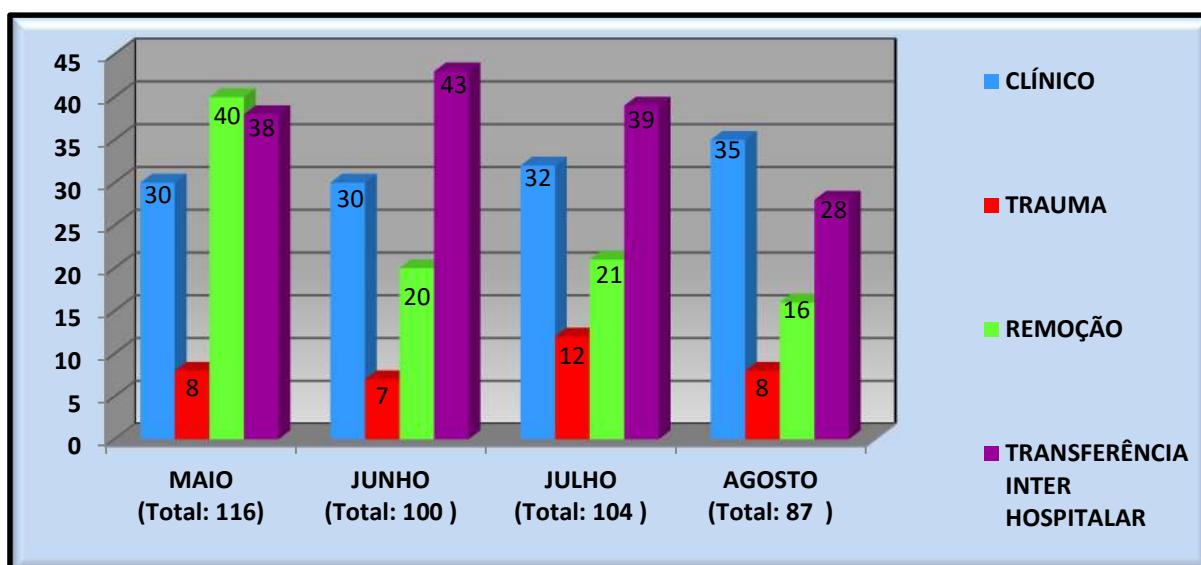
Fonte: SAMU 192 – Base Batatais

RESIDENCIA	QUADRIMESTRES/2020			QUADRIMESTRES/2021	
	1º	2º	3º	1º	2º
ALTINÓPOLIS	21	30	23	31	30
BATATAIS	27	39	42	30	39
BRODOWSKY	15	17	26	31	47
CAJURU	15	31	20	24	23
S. ANTONIO DA ALEGRIA	9	10	04	08	9
<b>TOTAL</b>	<b>87</b>	<b>127</b>	<b>115</b>	<b>124</b>	<b>148</b>

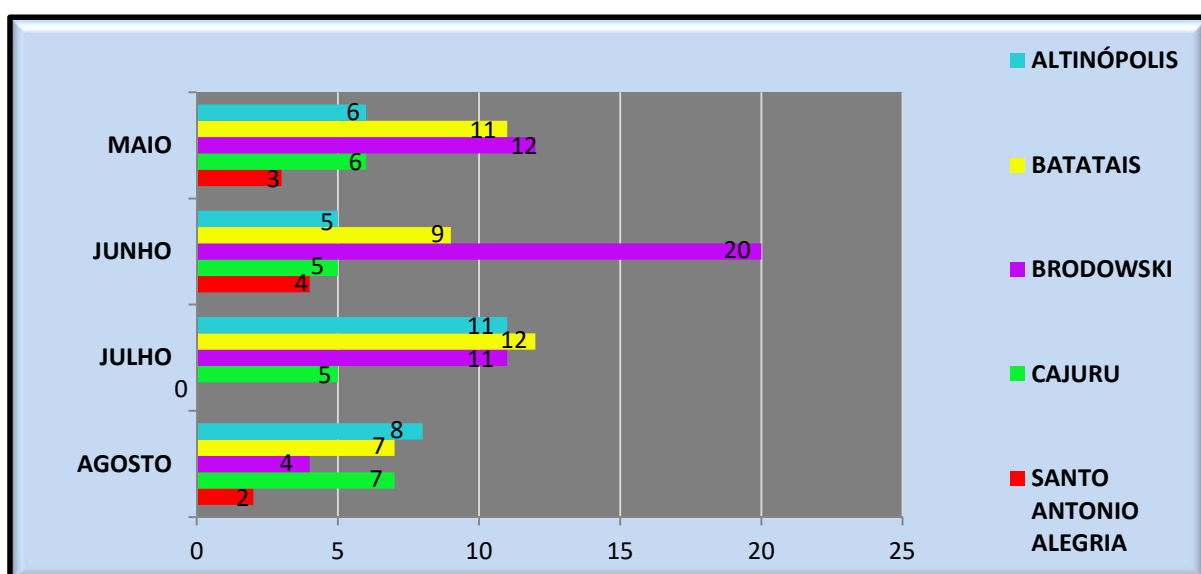
Fonte: SAMU 192 – Base Batatais

A seguir estão detalhados, mensalmente, os dados estatísticos das atividades realizadas pela USA durante o 2º quadrimestre/2021, classificados e quantificados em clínico, trauma, remoção e transferência inter-hospitalar.

Após, serão apresentados os dados referentes às transferências inter hospitalares, discriminados por município/mês.



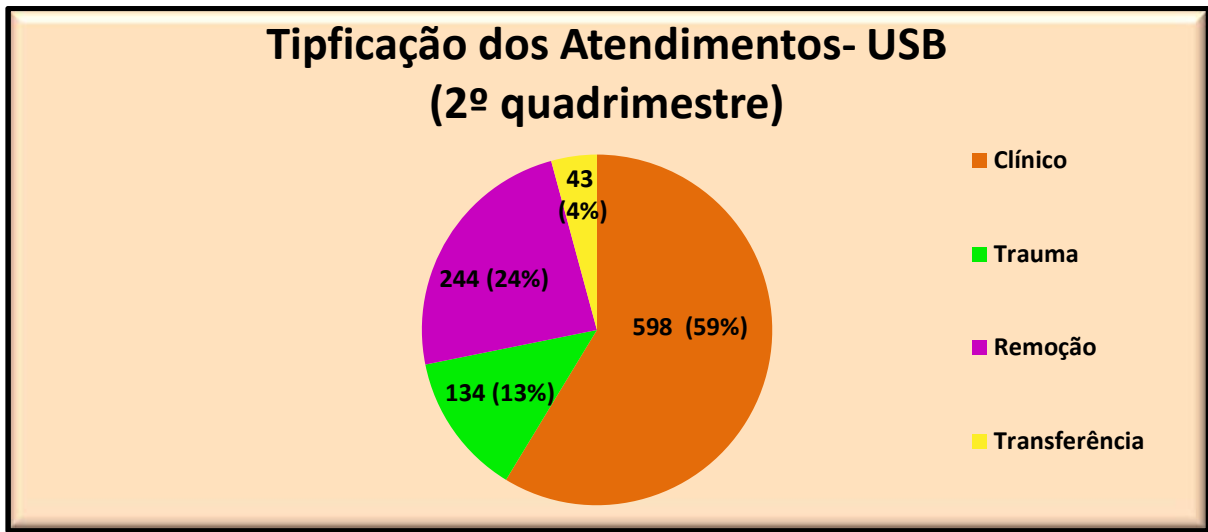
Fonte: SAMU 192 – Base Batatais



Fonte: SAMU 192 – Base Batatais

**DETALHAMENTO DOS DADOS: 2º QUADRIMESTRE/2021 - USB**

No quadrimestre de maio a agosto de 2021, a USB realizou um total de 1019 atendimentos, tipificados e quantificados no gráfico abaixo:

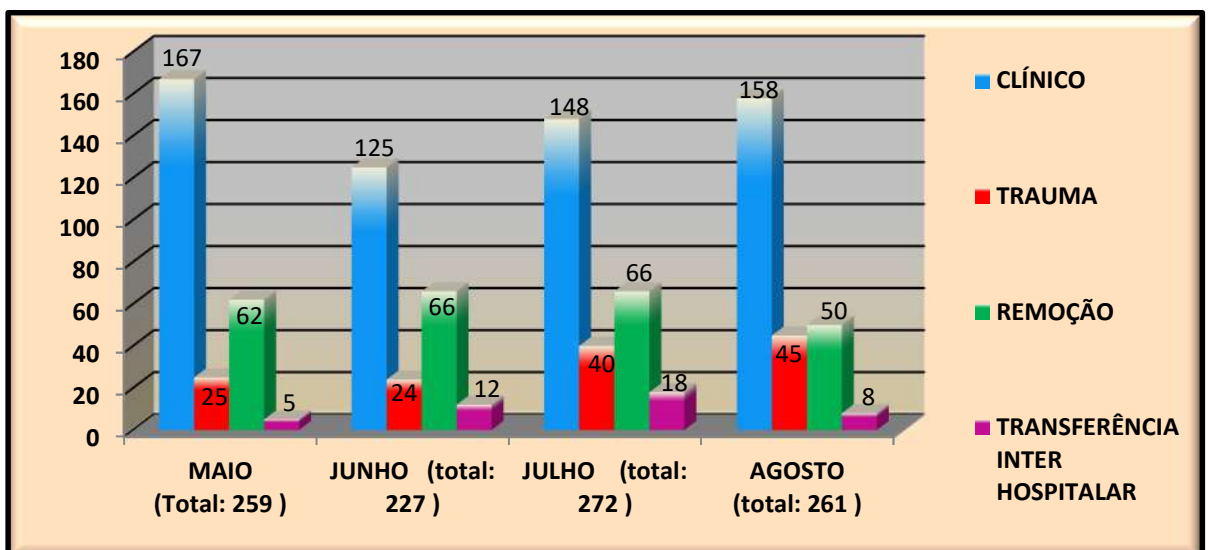


Fonte: SAMU 192 – Base Batatais

COMPARATIVO QUADRIMESTRAL DE ATENDIMENTOS REALIZADOS PELA USB					
Tipo de Atendimento	QUADRIMESTRES/2020			QUADRIMESTRES/2021	
	1º	2º	3º	1º	2º
Clínico	655	526	638	<b>616</b>	<b>598</b>
Trauma	160	152	136	<b>126</b>	<b>134</b>
Remoção	201	224	198	<b>230</b>	<b>244</b>
Transferência	29	35	42	<b>51</b>	<b>43</b>
<b>TOTAL</b>	<b>1.045</b>	<b>937</b>	<b>1.014</b>	<b>1026</b>	<b>1019</b>

Fonte: SAMU 192 – Base Batatais

A seguir estão detalhados, mensalmente, dados estatísticos das atividades realizadas pela USB durante o 2º quadrimestre/2021, classificados e quantificados em clínico, trauma, remoção e transferência inter-hospitalar.



Fonte: SAMU 192 – Base Batatais



## Atividades realizadas pelo SAMU Batatais

- 13, 14, 15 e 16/07/2021: Oficina “Assistência ao paciente com dor torácica”.



- 27, 28, 29 e 30/07/2021: Oficina “Noções Básicas de Eletrocardiograma para a Equipe de Enfermagem”.



- 9 e 10/08/2021: Oficina “Reconhecimento e assistência à Parada Cardiorrespiratória”.



- 24, 25, 26 e 27/08/2021: Oficina “Trabalho em Equipe e Atendimento Humanizado”.
- 30/07/2021: Treinamento Motoristas do setor de ambulâncias “Tipo A”- Atendimento Inicial ao Politraumatizado: técnicas de mobilização e imobilização (protocolo de trauma- SAMU).
- 02/08/2021: Treinamento Motoristas do setor de ambulâncias “Tipo A”- Atendimento Inicial ao Politraumatizado: técnicas de mobilização e imobilização (protocolo de trauma- SAMU).



- 04/08/2021 (19 às 20h) Curso on-line: “Atendimento Pré Hospitalar ao Politraumatizado”.



- 09/08/2021 (19 as 20h) Curso on-line: “Manejo Volêmico no Trauma e Coagulopatia”.

Desenvolvido por StreamYard

**NEU**  
SAMU 192

## Manejo volêmico e coagulopatia no trauma

Marcos Marton  
Médico Emergencista  
USA – SAMU Ribeirão Preto

Marcos Marton

- 18/08/2021 (19 as 20h) Curso on-line: “Atendimento Pré Hospitalar no Traumatismo Crânio- encefálico”.

Desenvolvido por StreamYard FMRP-USP RIBEIRÃO PRETO

Atendimento Inicial no TCE

Dr. Guilherme Gozzoli Podolsky Gondim  
Médico-Assistente, Neurocirurgia e Sala de Trauma – HCFMPP-USP  
Instrutor, ATLS e PHTLS – Núcleo HCFMPP-USP e LifeAHS Treinamentos  
Médico Intervencionista, SAMU Regional Ribeirão Preto e Aljez Aeromédico  
Doutorando em Neurociências/Neurologia, UNNE-FMRP-USP

Guilherme Podolsky

- 23/08/2021 (19 as 20h) Curso on-line: “Hemorragia Digestiva”.



### 1.3.5 - ATENDIMENTO DE OUTROS PROFISSIONAIS TÉCNICOS NA ASSISTÊNCIA DE URGÊNCIA

ATENDIMENTOS REALIZADOS POR PROFISSIONAIS TÉCNICOS ASSISTÊNCIAIS – UPA 24 HS					
DESCRIÇÃO	Maio	Junho	Julho	Agosto	2º QUADRI
COLETA MAT. P/ EXAME LABORAT.	445	406	609	464	1.924
AFERIÇÃO DE PRESSÃO	3.421	2.430	3.687	2.786	12.324
CATETERISMO VESICAL DE ALIVIO	2	1	2	0	5
CATETERISMO VESICAL DE DEMORA	11	3	8	5	27
INALAÇÃO	100	37	41	21	199
OXIGENOTERAPIA	429	221	109	74	833
LAVAGEM GÁSTRICA	2	0	5	0	7
SONDAGEM GÁSTRICA	4	1	4	2	11
CURATIVO	87	79	93	120	379
ADMINISTRAÇÃO - MEDICAMENTOS	3.365	2.755	3.004	2.418	11.542
AVALIAÇÃO ANTROPOMÉTRICA	315	260	449	365	1.389
TOTAL	8.181	6.193	8.011	6.255	28.640

Fonte: UPA 24HS

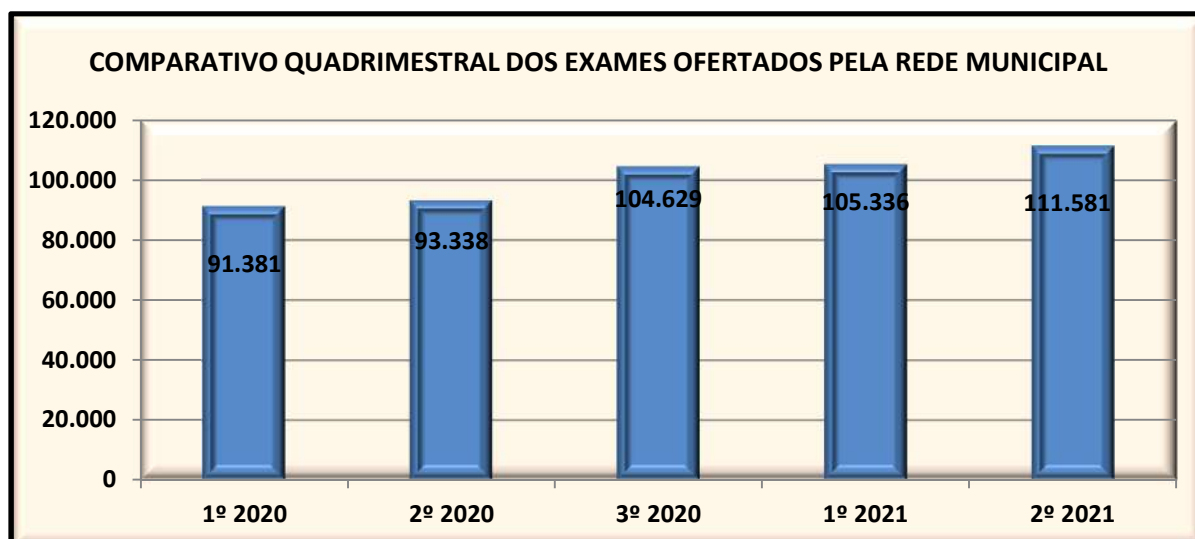
## 1.4 – DIAGNOSE E TERAPIA

Os exames ofertados nos serviços públicos próprios do município, são agendados através da rotina das UBS, UPA e demais serviços da SMS:

<b>EXAMES OFERTADOS PELA REDE MUNICIPAL - REALIZADOS NO PERIODO</b>					
<b>Tipo de Exame</b>	<b>Maió</b>	<b>Junho</b>	<b>Julho</b>	<b>Agosto</b>	<b>2º QUADRI</b>
ANÁLISES CLÍNICAS	11.010	19.811	25.864	27.629	<b>84.314</b>
ANÁLISES CLÍNICAS –UPA	4.257	3.866	4.133	3.958	<b>16.214</b>
RADIOLOGIA – RX	464	448	1.010	736	<b>2.658</b>
RADIOLOGIA -RX – UPA	469	766	881	567	<b>2.683</b>
ELETROCARDIOGRAFIA	167	207	363	316	<b>1.053</b>
ELETROCARDIOGRAFIA -UPA	123	122	212	148	<b>605</b>
ELETROENCEFALOGRAFIA	13	11	44	46	<b>114</b>
ESPIROMETRIA	0	0	0	0	<b>0</b>
TESTES RÁPIDOS	163	82	133	77	<b>455</b>
TESTES RÁPIDOS – UPA	1.232	646	934	673	<b>3.485</b>
<b>TOTAL</b>	<b>17.898</b>	<b>25.959</b>	<b>33.574</b>	<b>34.150</b>	<b>111.581</b>

Fontes: TABWIN DESKTOP – Arquivos RD – DATASUS; Sistema CONECTASUS – Suporte; Controle Interno SMS.

<b>COMPARATIVO QUADRIMESTRAL DOS EXAMES OFERTADOS PELA REDE MUNICIPAL</b>					
<b>Tipo de Exame</b>	<b>QUADRIMESTRES/2020</b>			<b>QUADRIMESTRES/2021</b>	
	<b>1º</b>	<b>2º</b>	<b>3º</b>	<b>1º</b>	<b>2º</b>
ANÁLISES CLÍNICAS	<b>67.433</b>	<b>71.038</b>	<b>76.826</b>	<b>80.161</b>	<b>84.314</b>
ANÁLISES CLÍNICAS – UPA	<b>10.498</b>	<b>10.957</b>	<b>12.079</b>	<b>10.907</b>	<b>16.214</b>
RADIOLOGIA – RX	<b>3.055</b>	<b>3.030</b>	<b>3.068</b>	<b>3.481</b>	<b>2.658</b>
RADIOLOGIA -RX – UPA	<b>3.721</b>	<b>3.523</b>	<b>3.102</b>	<b>2.677</b>	<b>2.683</b>
ELETROCARDIOGRAFIA	<b>1.422</b>	<b>1.114</b>	<b>1.775</b>	<b>1.352</b>	<b>1.053</b>
ELETROCARDIOGRAFIA NA UPA	<b>867</b>	<b>895</b>	<b>926</b>	<b>687</b>	<b>605</b>
ELETROENCEFALOGRAFIA	<b>146</b>	<b>163</b>	<b>181</b>	<b>169</b>	<b>114</b>
ESPIROMETRIA	<b>77</b>	<b>0</b>	<b>180</b>	<b>0</b>	<b>0</b>
TESTES RÁPIDOS	<b>1.348</b>	<b>290</b>	<b>3.231</b>	<b>2.977</b>	<b>455</b>
TESTES RÁPIDOS – UPA	<b>2.814</b>	<b>2328</b>	<b>3.261</b>	<b>2.925</b>	<b>3.485</b>
<b>TOTAL</b>	<b>91.381</b>	<b>93.338</b>	<b>104.629</b>	<b>105.336</b>	<b>111.581</b>



## 1.5 – VIGILANCIA EM SAUDE

A Vigilância em Saúde do município realiza diversas atividades de controle e prevenção de doenças, através dos Setores de Vigilâncias, sendo elas: Epidemiológica, Sanitária, Saúde do Trabalhador e Controle de Vetores.

### 1.5.1 - ATIVIDADES DA VIGILÂNCIA EPIDEMIOLÓGICA – 2º QUADRIMESTRE/2021

O conceito de vigilância epidemiológica, segundo a Lei 8.080 é um “conjunto de ações que proporciona o conhecimento, a detecção ou prevenção de qualquer mudança nos fatores determinantes e condicionantes de saúde individual ou coletiva, com a finalidade de recomendar e adotar as medidas de prevenção e controle das doenças ou agravos.” Este conceito está em consonância com os princípios do SUS, que prevê a integralidade preventivo-assistencial das ações de saúde, e a consequente eliminação da dicotomia tradicional entre essas duas áreas, que tanto dificultava as ações de vigilância.

As atividades de vigilância epidemiológica têm, como propósito, fornecer orientação técnica permanente para os responsáveis pela decisão e execução de ações de controle das **doenças e agravos**, tornando disponíveis informações atualizadas sobre essas ocorrências, bem como dos seus fatores condicionantes, em uma área geográfica ou população determinada. A vigilância epidemiológica constitui-se em importante instrumento para o planejamento, a organização e a operacionalização dos serviços de saúde.

#### NASCIDOS VIVOS - OCORRENCIA EM BATATAIS – COMPARATIVO POR QUADRIMESTRE:

MUNICÍPIO DE RESIDÊNCIA	QUADRIMESTRES/2020				QUADRIMESTRES/2021			
	1º	2º	3º	ANUAL	1º	2º	3º	ANUAL
313290 Itamogi	0	0	1	1	0	1		1
350100 Altinópolis	16	14	8	38	10	12		22
350160 Americana	0	0	0	0	0	1		1
350560 Barrinha	1	0	0	1	1	0		1
<b>350590 Batatais</b>	<b>221</b>	<b>202</b>	<b>194</b>	<b>617</b>	<b>206</b>	<b>171</b>		<b>377</b>
350780 Brodowski	16	14	16	46	14	12		26
350940 Cajuru	0	0	0	0	0	1		1
351620 Franca	0	0	0	0	0	1		1
352510 Jardinópolis	0	0	0	0	0	1		1
353190 Morro Agudo	0	0	0	0	1	0		1
353360 Nuporanga	0	2	0	2	0	0		0
353430 Orlandia	0	2	1	3	0	0		0
354270 Restinga	0	0	0	0	1	0		1
354340 Ribeirão Preto	2	1	0	3	0	2		2
354490 Sales Oliveira	8	7	14	29	1	0		1
354790 Sta. Rosa de Viterbo	1	1	0	2	0	0		0
354790 Sto. Ant. da Alegria	2	4	2	8	4	0		4
354950 S. José da Bela Vista	0	0	1	1	0	1		1
355280 Taboão da Serra	0	1	0	1	0	0		0
<b>Total</b>	<b>267</b>	<b>248</b>	<b>237</b>	<b>752</b>	<b>238</b>	<b>203</b>		<b>441</b>

Fonte: Vigilância em Saúde Municipal – Epidemiológica

**MORTALIDADE INFANTIL DE RESIDENTES DE BATATAIS – COMPARATIVO QUADRIMESTRAL:**

ÓBITOS	QUADRIMESTRES/2020				QUADRIMESTRES/2021			
	1º	2º	3º	ANUAL	1º	2º	3º	ANUAL
Natimorto	1	1	5	7	2	2		4
Neonatal Precoce (0-6 dias)	3	0	1	4	1	1		2
Neonatal Tardia (7-27 dias)	2	0	0	2	0	0		0
Pós Neonatal (28-364dias)	0	0	0	0	1	4		5
<b>Total</b>	<b>6</b>	<b>1</b>	<b>6</b>	<b>13</b>	<b>4</b>	<b>7</b>		<b>11</b>

Fonte: Vigilância em Saúde Municipal – Epidemiológica

**AGRAVOS DE NOTIFICAÇÃO COMPULSÓRIA DE OCORRÊNCIAS NO MUNICÍPIO – COMPARATIVO POR QUADRIMESTRE:**

Agravos notificados	QUADRIMESTRES/2020				QUADRIMESTRES/2021			
	1º	2º	3º	ANUAL	1º	2º	3º	ANUAL
ACID TRABALHO C/EXPOS. MATERIAL BIOLÓGICO	6	7	11	24	9	4		13
ACIDENTE DE TRABALHO GRAVE	383	477	655	1.515	527	321		848
ACID POR ANIMAIS PECONHENTOS	81	57	64	202	60	58		118
AIDS	0	0	0	0	3	0		3
ATENDIMENTO ANTI-RABICO	89	82	96	267	70	59		129
COQUELUCHE	1	0	0	1	0	0		0
DENGUE	94	10	10	114	12	6		18
DERMATOSES OCUPACIONAIS	1	0	1	2	0	0		0
DOENCAS EXANTEMATICAS	1	0	0	1	0	0		0
HANSEIASE	2	0	2	4	6	2		8
HANTAVIROSE	0	0	0	0	1	1		2
HEPATITES VIRAIS	0	2	0	2	7	1		8
SRAG HOSPITALIZADO	34	173	139	346	225	217		442
INTOXICACAO EXOGENA	74	53	53	180	61	67		128
LEISHMANIOSE TEG. AMERICANA	1	0	0	1	0	0		0
LEPTOSPIROSE	0	0	0	0	0	1		1
LER DORT	4	2	10	16	8	10		18
MENINGITE	1	0	0	1	1	0		1
SIFILIS CONGENITA	1	2	1	4	2	0		2
SIFILIS EM GESTANTE	3	5	1	9	4	1		5
SIFILIS NAO ESPECIFICADA	4	0	1	5	2	3		5
SIND. CORRIM. URETRAL HOMEM	1	0	2	3	2	3		5
TOXOPLASMOSE	0	2	2	4	0	0		0
VIOLENCIA INTERP./AUTOPROVOC	155	114	138	407	129	114		243
<b>TOTAL</b>	<b>902</b>	<b>986</b>	<b>1.186</b>	<b>3.108</b>	<b>1.129</b>	<b>868</b>		<b>1.997</b>
<b>COVID *</b>	<b>23</b>	<b>3.972</b>	<b>5.018</b>	<b>9.013</b>	<b>8.152</b>	<b>7207</b>		<b>15.359</b>

Fonte: Vigilância em Saúde Municipal – Epidemiológica

Devido o aumento de trabalho ocasionado pelo estado de pandemia da COVID-19, o quadro acima de agravos de notificação compulsória está em atualização pela Vigilância Epidemiológica do Município.



**CAUSA MORTIS – OCORRÊNCIA BATATAIS – COMPARATIVO POR QUADRIMESTRE:**

Causa Determinante	QUADRIMESTRES/2020				QUADRIMESTRES/2021			
	1º	2º	3º	ANUAL	1º	2º	3º	ANUAL
Acidentes de transito transporte	0	0	0	0	1	0		1
AIDS	4	0	0	4	2	0		2
Alcoolismo	0	1	2	3	1	3		4
Anemias	1	1	1	3	0	0		0
Aneurisma e dissecção aorta	0	1	0	1	0	1		1
Anom congenitas coração e circ	0	0	0	0	0	1		1
Anom congen. sist. nervoso	0	0	0	0	1	0		1
Na. congenitas ap digestivo	0	0	1	1	0	0		0
Bronquite, enfisema, asma	14	7	7	28	4	2		6
CA de colo de útero	0	0	1	1	0	1		1
CA Colón	2	0	0	2	0	0		0
CA esôfago	0	0	0	0	1	0		1
CA estomago	0	1	0	1	1	1		2
CA fígado	1	0	2	3	0	1		1
CA laringe	1	2	2	5	1	0		1
CA mama	0	2	0	2	3	2		5
CA pâncreas	1	0	0	1	1	2		3
CA próstata	2	1	2	5	1	1		2
CA pulmão	1	7	1	9	2	6		8
CA reto, anus	1	2	0	3	0	1		1
CA útero porção n/esp.	0	0	0	0	1	0		1
Cirrose e d crônicas fígado	3	5	1	9	3	6		9
D Chagas	0	2	0	2	1	0		1
D. cerebrovasculares	11	6	13	30	15	13		28
D. circulação pulmonar	2	1	0	3	1	0		1
D. hipertensivas	2	7	9	18	9	12		21
Reumática crônica coração	0	1	0	1	0	0		0
Demais anom. congênitas	0	0	0	0	1	0		1
Demais causas de morte	38	65	54	157	108	108		216
Demais causas perinatais	0	1	2	3	1	1		2
Desnutrição	1	0	0	1	0	0		0
Diabetes mellitus	5	7	2	14	5	8		13
Doenças glomerulares	1	0	0	1	0	0		0
Doenças infec. Intestinais	0	0	0	0	0	1		1
Hipóxia intra-uterina/asfixia	0	0	2	2	0	0		0
Infarto agudo do miocárdio	10	17	8	35	5	4		9
Infecções espec. per.perinatal	0	0	0	0	2	0		2
Infec meningocócica	0	1	0	1	0	0		0
Insuficiência cardíaca	5	8	2	15	3	7		10
Insuficiência renal	1	3	0	4	1	5		6
Leucemias	1	0	3	4	1	0		1
Mal definidas	4	5	7	16	4	9		13
Miocardopatias	0	3	1	4	2	8		10
Out. doenças isquem coraç	4	4	3	11	3	1		4

Outras doenças pulmão	0	2	1	3	0	1		1
Pneumonias	12	15	9	36	12	15		27
Prematuridade	2	0	0	2	0	0		0
Quedas	0	1	2	3	0	0		0
Septicemia	4	2	4	10	1	3		4
Tuberculose	0	0	0	0	1	0		1
Úlcera estômago e duodeno	0	0	2	2	1	0		1
<b>Total</b>	<b>134</b>	<b>181</b>	<b>144</b>	<b>459</b>	<b>200</b>	<b>224</b>		<b>424</b>

Fonte: Vigilância em Saúde Municipal – Epidemiológica

#### ÓBITOS POR RESIDÊNCIA- OCORRÊNCIA BATATAIS – COMPARATIVO POR QUADRIMESTRE:

MUNICÍPIO DE RESIDÊNCIA	QUADRIMESTRES/2020				QUADRIMESTRES/2021			
	1º	2º	3º	ANUAL	1º	2º	3º	ANUAL
350100 Altinópolis	2	2	1	5	6	6		12
350150 Alvinlândia	0	0	0	0	0	1		1
350560 Barrinha	0	1	0	1	0	0		0
<b>350590 Batatais</b>	<b>110</b>	<b>150</b>	<b>122</b>	<b>382</b>	<b>166</b>	<b>203</b>		<b>369</b>
350780 Brodowski	1	16	3	20	3	6		9
350940 Cajuru	1	1	0	2	1	0		1
351090 Cássia d Coqueiros	0	0	0	0	2	0		2
351310 Cravinhos	0	1	1	2	0	0		0
351460 Dumont	0	0	0	0	1	0		1
351620 Franca	1	0	0	1	0	1		1
351770 Guará	0	1	0	1	0	0		0
351860 Guariba	1	0	0	1	0	0		0
352510 Jardinópolis	1	2	1	4	2	1		3
352760 Luís Antônio	0	0	0	0	0	0		0
353130 Monte Alto	0	0	0	0	1	0		1
353050 Mococa	1	0	0	1	0	0		0
353360 Nuporanga	0	0	0	0	0	0		0
353950 Pitangueiras	0	0	0	0	0	1		1
354020 Pontal	0	1	2	3	2	1		3
354340 Ribeirão Preto	12	5	9	26	6	1		7
354750 Sta. Rita P. Quatro	0	0	0	0	0	0		0
354760 Sta. Rosa do Viterbo	1	0	0	1	1	0		1
354790 Sto. Ant. da Alegria	1	0	3	4	0	0		0
355090 São Simão	0	0	0	0	0	1		1
355140 Serra Azul	0	0	1	1	1	1		2
355150 Serrana	0	0	0	0	0	1		1
355170 Sertãozinho	2	1	0	3	0	0		0
521280 Mara Rosa	0	0	1	1	0	0		0
355360 Tapiratiba	0	0	0	0	1	0		1
<b>Total</b>	<b>134</b>	<b>181</b>	<b>144</b>	<b>459</b>	<b>193</b>	<b>224</b>		<b>417</b>

Fonte: Vigilância em Saúde Municipal – Epidemiológica

## COBERTURA DO CALENDÁRIO VACINAL DE RESIDENTES DE BATATAIS

VACINA	DOSES
BCG	383
DTP - 01 ano(1º REF)	377
Hepatite B(<1 ano)	313
Menigocócica Conj.C(< 1 ano)	730
Menigocócica Conj.C(1 ano)	374
Pentavalente (< 1 ano)	1130
Pneumocócica(<1 ano)	805
Pneumocócica(1 ano)	397
Poliomielite(< 1 ano)	1154
Poliomielite(VOP/VIP)(1ºREF)	326
Poliomielite(VOP/VIP)(2ºREF)	332
Rotavírus Humano	791
Tríplice Viral - D1	573
Tríplice Viral - D2	454
Varicela	748

Fonte: Vigilância em Saúde Municipal – Epidemiológica e CONECTASUS.

### 1.5.2 - ATIVIDADES DO CONTROLE DE VETORES - 2º QUADRIMESTRE DE 2021

#### AÇÕES DE PREVENÇÃO À DENGUE

DESCRIÇÃO	QUADRIMESTRES/2020			QUADRIMESTRE/2021	
	1º	2º	3º	1º	2º
<b>CASA-A-CASA</b>	3.728	9.030	10.638	4.033	<b>5.819</b>
<b>CASA-A-CASA (ACS)</b>	0	0	0	0	<b>0</b>
<b>BLOQUEIO DE CRIADOUROS</b>	5.058	337	999	554	<b>0</b>
<b>BLOQUEIO DE CRIADOUROS (ACS)</b>	0	0	0	0	<b>0</b>
<b>AVALIAÇÃO DE DENSIDADE LARVÁRIA – ÍNDICE DE BRETEAU</b>					
Imóveis pesquisados	1.257	0	1.193	1.213	<b>2.272</b>
Imóveis positivos	13	0	0	3	<b>0</b>
Recipientes com larvas	13	0	0	4	<b>0</b>
<b>PONTOS ESTRATÉGICOS</b>					
Imóveis cadastrados	86	86	86	86	<b>86</b>
Imóveis pesquisados	526	578	578	550	<b>484</b>
<b>IMÓVEIS ESPECIAIS</b>					
Imóveis cadastrados	70	70	70	70	<b>70</b>
Imóveis pesquisados	0	60	9	0	<b>0</b>
<b>TOTAL INSPEÇÕES CONTROLE AEDES</b>	<b>10.569</b>	<b>10.005</b>	<b>13.417</b>	<b>6.350</b>	<b>8.575</b>

Fonte: Vigilância em Saúde Municipal – Vetores

**ATENDIMENTO DE RECLAMAÇÕES:**

DESCRIÇÃO	QUADRIMESTRES/2020			QUADRIMESTRES/2021	
	1º	2º	3º	1º	2º
<b>ROEDORES</b>					
Protocoladas	22	30	23	31	20
Imóveis Pesquisados	64	96	105	176	131
Imóveis Desratizados	13	17	16	10	10
Não Procedentes	11	13	05	17	10
Não encontrado	0	0	01	0	0
<b>ESCORPIÃO</b>					
Protocoladas	20	14	09	07	11
Imóveis Pesquisados	87	49	60	49	65
Não encontrado	0	0	0	0	0
<b>AEDES</b>					
Protocoladas	32	7	12	16	03
Imóveis Pesquisados	43	18	35	45	18
<b>CASAS DESOCUPADAS</b>					
Protocoladas	21	5	06	07	0
Imóveis Pesquisados	31	9	08	11	0
Foram Limpas		5	03	07	0
<b>PERCEVEJOS, PULGAS E CARRAPATOS</b>					
Protocoladas	02	4	01	0	01
Imóveis Pesquisados	02	8	02	0	03
<b>CARAMUJO AFRICANO</b>					
Protocoladas	07	0	01	01	0
Imóveis Pesquisados	15	0	04	02	0
<b>TERRENOS</b>					
Protocoladas	05	2	02	03	02
Imóveis Pesquisados	05	3	03	07	09
Foram limpos	05	1	02	07	02
<b>CASAS SUJAS</b>					
Protocoladas	13	7	00	07	01
Imóveis Pesquisados	13	10	00	12	02
Foram Limpas	13	5	00	06	01
<b>NOTIFICAÇÕES</b>					
Imóveis Pesquisados	10	0	02	06	0
Solucionadas	10	0	02	06	0
<b>Total Atendidas</b>	132	69	54	70	38
<b>Total Imóveis Pesquisados</b>	270	193	217	302	228
<b>INSETICIDA UTILIZADO</b>					
Blocos Parafinados	65	155	144	94	82
Iscas Peletizadas	550 g	400 g	1,100 Kg	0	800 g
Iscas de Grãos Integrais	300 g	350 g	250g	550g	0

Fonte: Vigilância em Saúde Municipal – Vetores

### **TRABALHO EDUCATIVO:**

Não foram realizadas atividades educativas no quadrimestre.

### **RELATÓRIO ADL – Avaliação de Densidade Larvária MAIO/2021**

IMÓVEIS PESQUISADOS: 1.064

IMÓVEIS FECHADOS: 192

PENDÊNCIAS: 15,28%

IMÓVEIS POSITIVOS: 0

RECIPIENTES COM LARVAS: 0

ÁREA 1

ÍNDICE DE BRETEAU: 0

ÁREA 2

ÍNDICE DE BRETEAU: 0

**TOTAL ÍNDICE DE BRETEAU: 0**

### **1.5.3 - ATIVIDADES DO CEREST - 2º QUADRIMESTRE DE 2021**

A Equipe do CEREST Regional de Batatais realizou no 2º Quadrimestre de 2021:

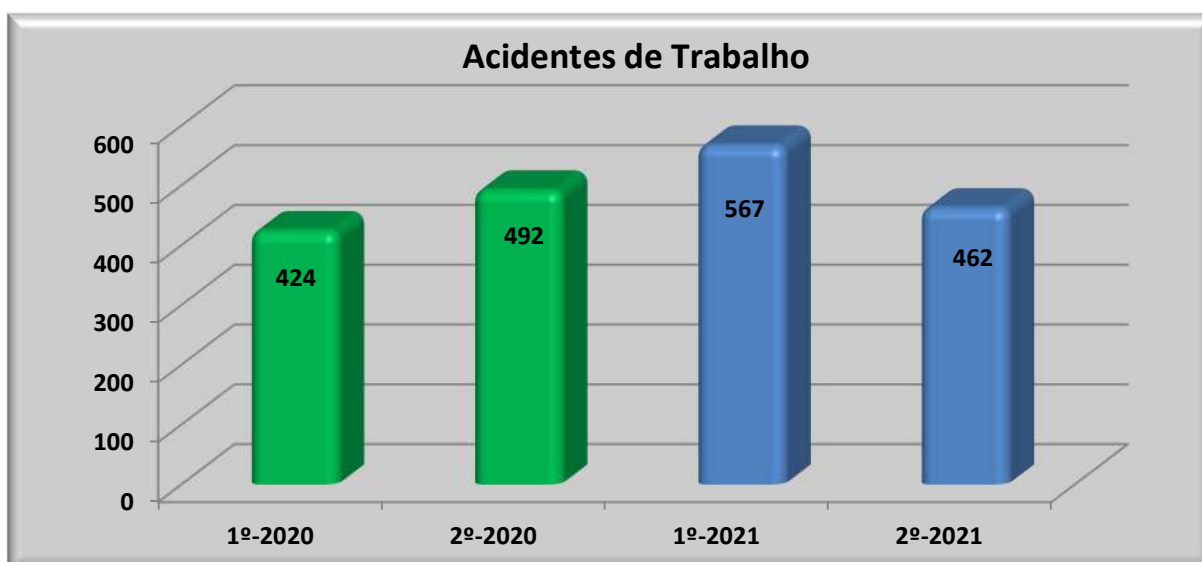
- 462 Notificações de Acidentes de Trabalho (RAAT) com preenchimento do SINAN;
- 129 Investigações de Acidentes de Trabalho;
- 158 Atividades educativas;
- 101 atendimentos fisioterapêuticos;
- 06 ações Inspeções Sanitárias em Saúde do Trabalhador nas empresas do município de Batatais;
- 31 atendimentos médicos no Ambulatório Saúde do Trabalhador;
- Roda de conversa semanais com estagiários de Medicina da UNAERP sobre Saúde do Trabalhador – “Saúde do Trabalhador e importância do Nexo Causal”;
- Roda de conversa entre o CEREST e empresa metalúrgica de Batatais sobre formas de notificações de acidentes de trabalho – RAAT;
- Apresentação do CEREST Regional de Batatais e importância da nomeação de interlocutores em Saúde do Trabalhador junto aos municípios de abrangência do CEREST na reunião online da CIR de Ribeirão Preto;
- Reunião com o Técnico de Segurança do Trabalho da Prefeitura Municipal de Batatais para apoio técnico em inspeção no município de Santo Antônio da Alegria para cumprimento de denúncia do Ministério Público do Trabalho;
- Participação de Web Conferência realizado pelo CEREST Estadual sobre capacitação no Projeto Trabalhador Rural, onde foram apresentado Roteiro de Inspeção Sanitária em Ambientes e Processos de Trabalho Agrícola Informal e Notificações no SINAN de Intoxicação Exógena;

- Participação de Web Conferência realizado pelo CEREST Estadual sobre o Projeto Trabalhador Rural, onde foram apresentado alguns resultados da implantação do Roteiro de Inspeção Sanitária em Ambientes e Processos de Trabalho Agrícola Informal por alguns municípios;
- Divulgação do CEREST e notificação de acidentes de trabalhos através de folder, panfletos na SIPAT da empresa Transface Transportes Ltda. do município de Batatais;
- Participação da coordenadora do CEREST em SIPAT, através de vídeo divulgando o CEREST, bem como toda sua abrangência e atendimentos à todos os profissionais da APAE de Batatais;
- Roda de Conversa com o enfermeiro coordenador e médica coordenadora da UPA de Batatais sobre o Centro de Referência em Saúde do Trabalhador, notificações de Doenças Relacionadas ao Trabalho e encaminhamentos para atendimento ao CEREST;
- Participação da 4ª Reunião online promovida pela CVS/DVST/CEREST Estadual sobre “Financiamento da RENAST”.

## COMPARATIVOS DE ACIDENTES DE TRABALHO

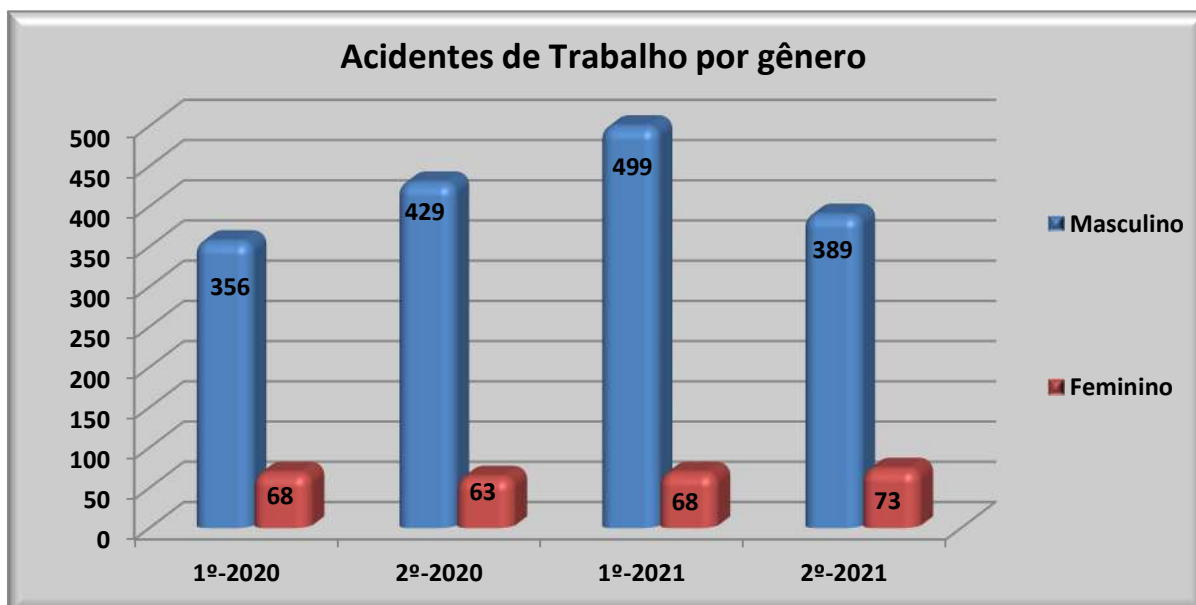
### Acidentes de Trabalho geral

Acidentes de trabalho	Quadrimestres/2020		Quadrimestres/2021	
	1º	2º	1º	2º
	424	492	567	462



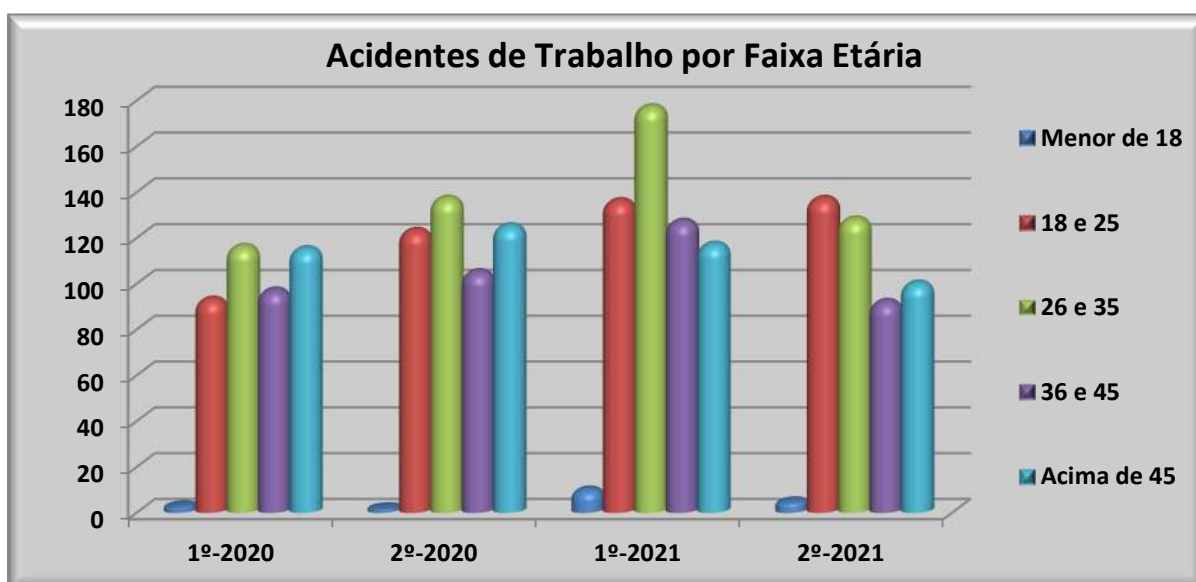
### Acidentes de Trabalho por Gênero

Gênero	Quadrimestres/2020		Quadrimestres/2021	
	1º	2º	1º	2º
Masculino	356	429	499	389
Feminino	68	63	68	73



### Acidentes de Trabalho por Faixa Etária

Faixa Etária	Quadrimestres/2020		Quadrimestres/2021	
	1º	2º	1º	2º
Menor de 18	03	2	10	5
18 e 25	93	123	136	137
26 e 35	116	137	177	128
36 e 45	97	105	127	92
Acima de 45	115	125	117	100



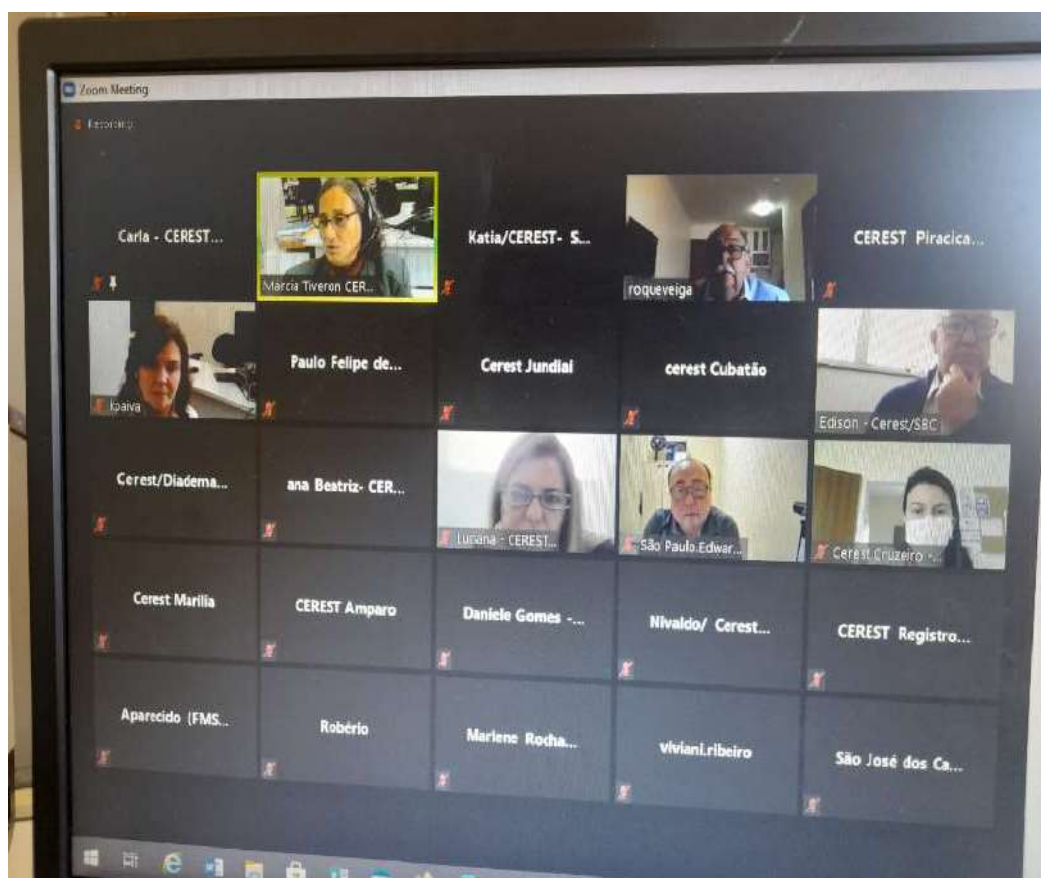
\*Notificações advindas dos RAATs preenchidos nos serviços: UPA/Batatais, Centro de Saúde, CEREST e Santa Casa de Misericórdia e Asilo dos Pobres de Batatais”.

Fonte: Vigilância em Saúde Municipal – CEREST

*Roda de Conversa sobre Saúde do Trabalhador – Estagiários Medicina UNAERP*



Web Conferência – Financiamento RENAST





**BLOCO DE CUSTEIO (PORTARIA GM/MS Nº 3.992/2017) 828/20 / MANUAL**

Carla - CEREST...

Márcia Tiveron...

Katia/CEREST- S...

roqueveiga

CEREST Piracica...

**Manual de Contabilidade Aplicada ao Setor Público – MCASP – 4.6.1.3. Instalações x Serviços de Terceiros**

**derados serviços de terceiros (e, portanto, despesas correntes) as despesas com:** consertos, revisões, pinturas, reformas e adaptações de bens imóveis sem que ocorra a ampliação do

**em instalações elétricas e hidráulicas;** recuperações e adaptações de biombos, carpetes, divisórias e lambris; e

**ação de elevadores, limpeza de fossa e afins.** Despesa ocasionar a ampliação relevante do potencial de geração de benefícios econômicos futuros do

**despesa deverá ser considerada como obras e instalações, portanto, despesas com Investimento.**

**AS DORES NAS COSTAS RELACIONADAS AO TRABALHO**

Trabalhos científicos mostram que, pelo menos 50% dos trabalhadores, apresentam DOR NAS COSTAS por algum período durante a sua carreira e que, em alguns locais de trabalho mais de 4 horas por ano por trabalhador são deixadas de trabalhar devido a estas dores. Acrescente-se que 85% dos portadores de DOR NAS COSTAS têm crises repetitivas. Os trabalhadores com maior risco são aqueles que carregam pesos ou que precisam assumir posturas inadequadas nas posições sentada ou de pé. Estatísticas mostram que cerca de 4,8% de trabalhadores que sofrem de DOR NAS COSTAS estão incapacitados para o trabalho. O custo desta afecção tornou-se um dos mais caros e sérios problemas de saúde entre as pessoas com idade entre 20 e 50 anos. Baseados nestes dados podemos concluir que as DORES NAS COSTAS tem a mais alta importância não somente do ponto de vista médico mas também do ponto de vista econômico. Portanto, é fundamental a sua PREVENÇÃO, dando-se ênfase à continuação dos estudos sobre as suas causas e também incentivando e divulgando as modernas técnicas de tratamento através dos EXERCÍCIOS e orientando os responsáveis pela ORGANIZAÇÃO DO TRABALHO sobre as melhores condições de trabalho para se evitar o aparecimento de DORES NAS COSTAS dos trabalhadores.

**RADIO TAISO:** É uma ginástica que pode ser praticada por qualquer pessoa, em qualquer hora e lugar. Os exercícios são para a cabeça, o tronco, os braços e as pernas. Sempre com movimentos harmoniosos. Entre os benefícios temos o relaxamento muscular, alongamento e a ativação da circulação sanguínea. Os movimentos ajudam a aumentar a circulação sanguínea, o que leva mais oxigênio aos músculos e tendões. Conseqüentemente, há menos acúmulo de ácido láctico, melhorando a mobilidade e a flexibilidade das articulações e diminuindo as inflamações e traumas. Além de ser muito indicada para terceira idade, ela é muito usada como ginástica laboral nas grandes empresas.



**CENTRO DE REFERÊNCIA EM SAÚDE DO TRABALHADOR CEREST Regional de Batatais**

**O que é o CEREST?**  
É um serviço do SISTEMA ÚNICO DE SAÚDE (SUS) / Ministério da Saúde, dedicado ao atendimento à SAÚDE DOS TRABALHADORES.

**Quem é atendido pelo CEREST?**  
Atende aos trabalhadores vítimas de Acidentes de Trabalho, de Batatais e da Região do Vale das Cachoeiras(\*), ATRAVÉS DE ENCAMINHAMENTOS das Unidades Básicas de Saúde, Hospitais e outros Serviços de Saúde.

**Quando o CEREST atua?**  
Quando acontecer:  
- um acidente de trabalho (típico, de trajeto ou uma doença ocupacional);  
- e/ou, também, para prestar esclarecimentos, oferecer orientações e realizar ações de vigilância e educação em Saúde.

**PROCURE O CEREST SEMPRE QUE PRECISAR! EXISTE UMA EQUIPE DE PROFISSIONAIS ESPECIALIZADOS PRONTA PARA LHE ATENDER.**

(\*) Região Vale das Cachoeiras: Altinópolis, Batatais, Brodowski, Cássia dos Coqueiros, Cajuru, Santa Cruz da Esperança e Santo Antônio da Alegria.




#### 1.5.4 - ATIVIDADES DA VIGILÂNCIA SANITÁRIA - 2º QUADRIMESTRE DE 2021

Relatório procedimentos por grupo de CNAE de estabelecimento sujeito a licenciamento da Vigilância Sanitária	1º QUAD.	2º QUAD.	3º QUAD.
COM. ATAC. DE PROD. FARMACEUTICOS DE USO VET.	0	0	
COM. ATAC. DE ALIMENTOS	6	3	
COM. ATAC. DE COSM., PROD. DE HIGIENE E PERFUMES	0	0	
COM. ATAC. DE DIVERSAS CLASSES DE PRODUTOS	0	0	
COM. ATAC. DE MEDICAMENTOS	0	0	
COM. ATAC. DE PROD. PARA SAÚDE	0	0	
COM. ATAC. DE SANEANTES DOMISSANITARIOS	1	0	
COM. VAREJ. DE ALIMENTOS	353	269	
COM. VAREJ. DE COSMETICOS	6	2	
COM. VAREJ. DE MEDICAMENTOS	19	15	
COM. VAREJ. OUTROS	6	10	
CONTROLE DE PRAGAS URBANAS E SERVIÇOS DE ESTERILIZAÇÃO	0	0	
DEP. DE PRODUTOS RELAC. À SAÚDE	0	0	
ENVASAMENTO E EMP. DE PRODUTOS RELAC. A SAÚDE	0	0	
INDÚSTRIA DE ADITIVOS PARA ALIMENTOS	0	0	
INDÚSTRIA DE ALIMENTOS	21	17	
INDÚSTRIA DE COSMETICOS, PROD. DE HIGIENE E PERFUMES	0	1	
INDÚSTRIA DE EMBALAGENS PARA ALIMENTOS	0	0	
INDÚSTRIA DE FARMOQUIMICOS	0	0	
INDÚSTRIA DE FERMENTO, LEVEDURA E ADIT. P/ USO IND.	0	0	
INDÚSTRIA DE MEDICAMENTOS	0	0	
INDÚSTRIA DE PRODUTOS PARA SAÚDE	2	4	
INDÚSTRIA DE SANEANTES DOMISSANITÁRIOS	0	0	
INDÚSTRIA DE TRANSFORMAÇÃO	0	0	
INDÚSTRIA DE ÁGUA MINERAL	0	0	
OUTRAS ATIVIDADES RELACIONADAS À SAÚDE	65	53	
OUTROS	7	2	
PRESTAÇÃO DE SERVIÇOS COLETIVOS E SOCIAIS	62	60	
PRESTAÇÃO DE SERVIÇOS DE SAÚDE	83	105	
PRESTAÇÃO DE SERVIÇOS DE TRANSPORTE DE PRODUTOS	2	0	
PRESTAÇÃO DE SERVIÇOS VETERINÁRIOS	4	5	
PRODUTOS RELACIONADOS À SAÚDE	0	0	
SEDES DE EMPRESAS IMPORTADORAS	0	0	
Total de estabelecimento inspecionado sujeito a VISA	637	546	
Locais inspecionados isentos de licenciamento	285	274	
<b>TOTAL GERAL</b>	<b>922</b>	<b>820</b>	

Fonte: Vigilância Sanitária Municipal - SIVISA

Em todas as inspeções realizadas são reforçadas as orientações sobre as regras de distanciamento social, etiquetas da tosse e espirro, uso de máscaras, lavagem das mãos e uso de álcool em gel 70%.

Relatório por solicitação	QUADRIMESTRES/2020			QUADRIMESTRES/2021		
	1º	2º	3º	1º	2º	3º
Licença de Funcionamento Inicial	46	31	30	27	24	
Renovação Licença de Funcionamento	86	123	110	80	109	
Cancelamento de Licença	50	13	16	09	16	
Alteração de dados cadastrais	31	31	26	29	28	
<b>Total</b>	<b>213</b>	<b>198</b>	<b>182</b>	<b>145</b>	<b>177</b>	

Fonte: Vigilância Sanitária Municipal – SIVISA

PRO AGUA (Água fornecida pela rede pública)	QUADRIMESTRES/2020			QUADRIMESTRES/2021		
	1º	2º	3º	1º	2º	3º
<b>Bacteriológico - Total de amostras</b>	<b>52</b>	<b>52</b>	<b>52</b>	<b>52</b>	<b>45</b>	
Bac. 100 % satisfatório	0 – 100% satisfatório	0 – 100% satisfatório	1 – 99% satisfatório	0 – 100% satisfatório	0 – 100% satisfatório	
<b>Cloro - Total de amostras</b> Cloro 100 % satisfatório (02 a 2,0 mg/L)	<b>52</b> 4 abaixo 92% satisf.	<b>52</b> 0 – 100% satisfatório	<b>52</b> 0 – 100% satisfatório	<b>52</b> 100% satisf.	<b>52</b> 100% satisf.	
	0 acima – 100% satisf.	0 – 100% satisfatório	0 – 100% satisfatório	100% satisf.	100% satisf.	
<b>FLUOR - Referência: (0,6 a 0,8 mg/l) Total de amostras coletadas</b>	<b>12</b>	<b>12</b>	<b>12</b>	<b>12</b>	<b>12</b>	
% amostras satisfatórias	33,33%	83%	58,33%	50%	83,34	
Quant. Amostra Fluor abaixo	8	2	5	6	1	
Quant. Amostra Fluor acima	0	0	0	0	1	
<b>OUTRAS AÇÕES</b>						
Avaliação de projetos básico de arquitetura (est. sujeitos a Visa).	5	12	18	16		
LTA - projeto	5	3	2	2		
<b>TOTAL</b>	<b>10</b>	<b>15</b>	<b>20</b>	<b>18</b>		
<b>PROGRAMAS ESTADUAIS – COLETAS PARA ANÁLISE</b>						
Programa Paulista de Alimentos	0	0	2*	0		
Programa de Água Tratada para Diálise	0	1	0	0		

Fonte: Vigilância Sanitária Municipal - SIVISA

\*SAL IODADO – RESULTADO SATISFATORIO

<b>AUTOS DE INFRAÇÃO</b>		
<b>ATIVIDADE</b>	<b>2º 2021</b>	<b>MOTIVO</b>
RINHA DE GALO	11	Carne de origem clandestina  Desobediência referente às normas contenção Covid, principais motivos: <ul style="list-style-type: none"> <li>• Ausência do uso de máscaras</li> <li>• Aglomeração</li> <li>• Exceder horário permitido</li> <li>• Funcionar em descordo com os critérios das fases do Plano São Paulo e ou Decretos Municipais.</li> </ul>
BARES	4	
FESTAS	9	
MINIMERCADO E MERCEARIA	3	
LANCHONETE	1	
AGÊNCIA BANCÁRIA	4	
RESTAURANTE	1	
ÁREAS DE LAZER	1	
AÇOUGUE	1	
<b>TOTAL AUTO INFRAÇÃO</b>	<b>35</b>	
<b>ADVERTÊNCIAS</b>	<b>34</b>	

Fonte: Vigilância Sanitária Municipal

<b>*FISCALIZAÇÃO COVID TOTAL</b>	<b>740</b>
----------------------------------	------------

Fonte: <https://etapasovid19.saude.sp.gov.br/>

\*Etapas Covid é um Plano Estadual do Centro de Vigilância Sanitária, que teve início em 25/09/2020, após aprovação de projeto apresentado pelo município de Batatais para complementar a Fiscalização Sanitária no enfrentamento da Covid-19, fora do horário regular de trabalho.

<b>VACINAÇÃO CONTRA RAIVA</b>	
Realizadas campanha de vacinação contra raiva animal	
CAES	661
GATOS	83
<b>TOTAL</b>	<b>744</b>

Fonte: formsus

### 1.5.5 - ATIVIDADES DE VIGILÂNCIA ÀS INFECÇÕES SEXUALMENTE TRANSMISSÍVEIS

#### ATIVIDADES CONTÍNUAS:

- Orientações pré-teste no C.T.A. realizadas as segundas, quintas e sextas-feiras;
- Atendimento de Pré e Pós Consulta Médica no Ambulatório de Infectologia;

- Atendimento do Setor de Enfermagem com Enfermeiro e Técnico de Enfermagem para os pacientes em atendimento no Ambulatório de Infectologia e C.T.A.;
- Atendimento Odontológico;
- Atendimento de consulta e terapia Psicológica;
- Atendimento do Serviço Social;
- Atendimento Pedagógico no C.T.A. e atividades extramuros;
- Distribuição de Preservativos Masculinos, Femininos e Gel Lubrificante;
- Distribuição de AUTO TESTE DE HIV.

#### **ATENDIMENTOS REALIZADOS PELO C.T.A. “Centro de Testagem e Aconselhamento”**

- Os exames oferecidos são para o diagnóstico de: HIV, Sífilis, Hepatites B e C por procura espontânea e solicitação médica. São disponibilizadas orientação pré e pós-testes com acolhimento de demandas individuais específicas. Foram realizados testes rápidos e ou convencionais de acordo com cada demanda. Para os casos necessários houve o agendamento de consulta médica para tratamento de doenças sexualmente transmissíveis.
- Foram realizados Grupos com palestras sobre Prevenção às Doenças Sexualmente Transmissíveis (HIV/AIDS, Hepatites e outras)
- Foram realizadas orientações e 125 distribuições de AUTO TESTE de HIV.

#### **EXAMES REALIZADOS:**

DESCRIÇÃO	QUADRIMESTRES/2020			QUADRIMESTRES/2021	
	1º	2º	3º	1º	2º
Teste Rápido de HIV	126	14	77	78	16
Teste Rápido de Hepat B	130	13	78	83	17
Teste Rápido de Hepat C	131	13	78	83	17
Teste Rápido de Sífilis	128	14	77	81	15
<b>TOTAL</b>	<b>515</b>	<b>53</b>	<b>310</b>	<b>325</b>	<b>65</b>

#### **RESULTADOS POSITIVOS ENCONTRADOS EM TESTE RÁPIDO:**

DESCRIÇÃO	QUADRIMESTRES/2020			QUADRIMESTRES/2021	
	1º	2º	3º	1º	2º
Positivo de HIV	00	00	00	03	00
Positivos p/ Sífilis	03	01	03	08	01
Positivo de Hepatite C	02	00	00	01	00
Positivo de Hepatite B	00	00	00	00	00
<b>TOTAL</b>	<b>05</b>	<b>01</b>	<b>03</b>	<b>12</b>	<b>01</b>

## INSUMOS DE PREVENÇÃO DISTRIBUÍDOS:

Total de insumos distribuídos para população em geral e usuários do Ambulatório de Infectologia e CTA “Centro de Testagem e Aconselhamento”:

DESCRIÇÃO	QUADRIMESTRES/2020			QUADRIMESTRES/2021	
	1º	2º	3º	1º	2º
Preservativos masculinos	61.200	44.352	21.312	42.048	37.024
Preservativos femininos	1.168	1.481	130	487	843
Gel lubrificante em sachê	4.900	7.700	2.300	10.500	3.700

## ATENDIMENTOS DO AMBULATÓRIO DE INFECTOLOGIA

DESCRIÇÃO	QUADRIMESTRES/2020			QUADRIMESTRES/2021	
	1º	2º	3º	1º	2º
Consultas Médicas	187	179	109	251	194
Atend. do Serviço Social	69	19	58	73	25
Atendimentos de Psicologia	46	25	29	53	15
Atendimentos da Pedagoga	106	05	69	92	22
Aconselhamento em grupo (5 a 10 pessoas/grupo)	42	12	35	50	14
Articulação de casos	04	04	07	07	04
Visitas Domiciliares	17	20	05	09	06
Atend. odontológicos	26	09	09	14	00
Consultas de Enfermagem (Pré e Pós consulta)	374	358	218	502	388
Coleta de sangue	182	126	117	185	173
<b>TOTAL NO QUADRIMESTRE</b>	<b>*1.053</b>	<b>757</b>	<b>659</b>	<b>1.236</b>	<b>841</b>

\*Efetuada correção na soma total do 1º quadrimestre de 2020

## ATIVIDADES EDUCATIVAS COM OBJETIVO DE PREVENÇÃO:

- Realização de vídeo informativo sobre prevenção de IST para a semana da CIPAT da APAE;

- 26/08/2021 - Live sobre prevenção de IST para jovens da ADEPAB. Média de 62 adolescentes participantes.



Fonte: Vigilância em Saúde Municipal – CTA e Ambulatório de IST

## 1.6 – FARMÁCIA

A Farmácia Central atua no controle, distribuição e dispensação de medicamentos, materiais de enfermagem e odontológicos.

Os medicamentos com dispensação direta aos usuários realizada pela Farmácia Central referem-se aos seguintes programas:

- Dispensação de medicamentos de Ação Judicial;
- Dispensação de medicamentos do programa HIV/AIDS;
- Dispensação de medicamentos do programa DST, Hanseníase, Meningite e Tuberculose;
- Dispensação de Medicamentos de Alto Custo;
- Insumos Diabéticos (1ª entrega – glicosímetro, lancetador);
- Outros Medicamentos dispensados na Farmácia Central.

As farmácias das Unidades de Saúde, ou seja, Amb. Egydio Ricco, Unidades Básicas e UPA dispensam medicamentos dos seguintes programas:

- Dispensação de medicamentos do programa Dose Certa;
- Dispensação de medicamentos Padronizados;
- Dispensação de Insumos Diabéticos;
- Dispensação de Medicamentos controlados.

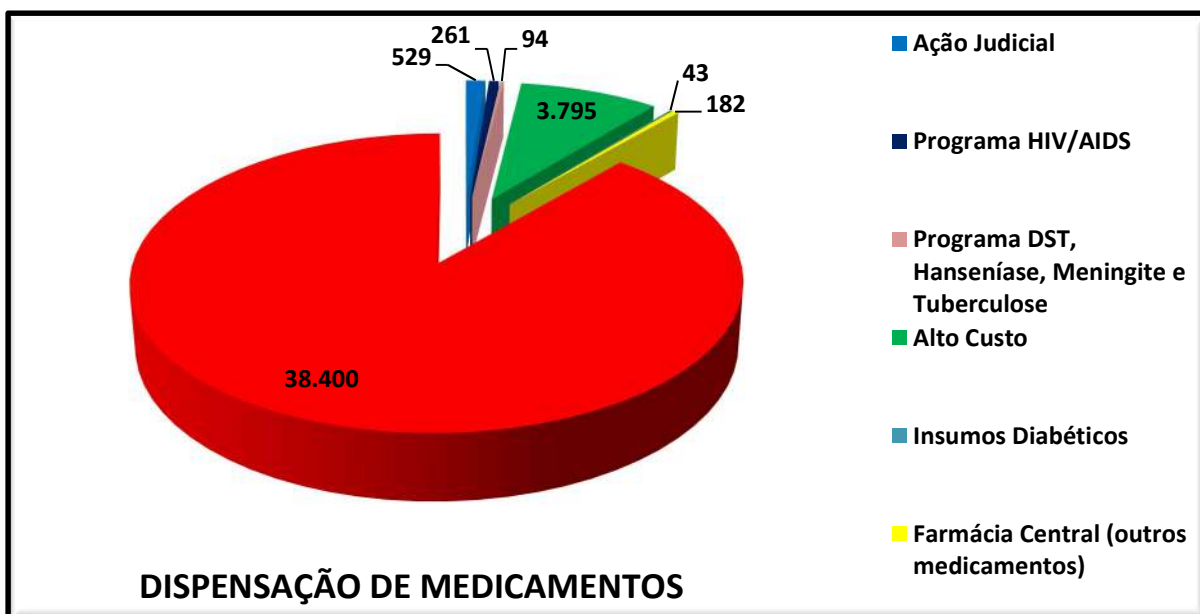
A padronização de medicamentos da Rede Pública conta com 302 itens.

Os Quadros abaixo consolidam as receitas médicas recebidas no Quadrimestre com dispensação de medicamentos:

<b>PROGRAMA</b>	<b>Maio</b>	<b>Junho</b>	<b>Julho</b>	<b>Agosto</b>	<b>TOTAL 2º QUADRI</b>
Dispensação de medicamentos de Ação Judicial	132	130	137	130	<b>529</b>
Dispensação de medicamentos do programa HIV/AIDS	70	66	56	69	<b>261</b>
Dispensação de medicamentos do programa DST, Hanseníase, Meningite e Tuberculose	30	24	21	19	<b>94</b>
Dispensação de Medicamentos de Alto Custo	802	945	1.015	1.033	<b>3.795</b>
Insumos Diabéticos (1ª entrega – glicosímetro, lancetador).	10	10	12	11	<b>43</b>
Farmácia Central (outros medicamentos)	47	31	62	42	<b>182</b>
AER, UBS, PSF e UPA (programa Dose Certa, padronizados, insumos diabéticos e medicamentos controlados)	9.431	9.076	9.675	10.218	<b>38.400</b>
<b>Total de receitas</b>	<b>10.522</b>	<b>10.282</b>	<b>10.978</b>	<b>11.522</b>	<b>43.304</b>

Fonte: Farmácia Central





COMPARATIVO QUADRIMESTRAL DA DISPENSAÇÃO DE RECEITAS					
PROGRAMA	QUADRIMESTRES/2020			QUADRIMESTRES/2021	
	1º	2º	3º	1º	2º
Ação Judicial	527	505	520	519	529
Programa HIV/AIDS	460	264	240	234	261
Programa DST, Hanseníase, Meningite e Tuberculose	65	46	64	114	94
Alto Custo	4.440	3.478	2.952	3.255	3.795
Insumos Diabéticos (1ª entrega – glicosímetro, lancetador).	48	43	32	39	43
Farmácia Central (outros medicamentos)	155	204	174	170	182
AER, UBS, PSF e UPA	41.576	29.331	31.383	34.780	38.400
<b>TOTAL</b>	<b>47.271</b>	<b>33.871</b>	<b>35.365</b>	<b>39.111</b>	<b>43.304</b>

Fonte: Farmácia Central



## 1.7 – TRANSPORTE

O transporte de pacientes do município de Batatais é realizado através das ambulâncias, ônibus, vans e outros veículos, visando sempre acessar a assistência de saúde necessária a cada um. Esses serviços são totalmente custeados com recursos próprios do município.

### 1.7.1 – TRANSPORTE INTERMUNICIPAL

Os transportes aos serviços de Ribeirão Preto são realizados por Ônibus para a maioria dos pacientes. O município dispõe de serviço terceirizado contando com três ônibus diariamente, transportando pacientes e acompanhantes conforme abaixo:

Linha	Horário	QUADRIMESTRES/2020			QUADRIMESTRES/2021	
		1º	2º	3º	1º	2º
001	05:30 às 13:00 hs	2.553	1.323	2.398	1.568	1.817
002	05:30 às 13:00 hs	1.650	457	498	438	230
003	10:00 às 18:00 hs	2.231	967	1.962	1.195	1.330

Fonte: Setor de Ambulância e transportes da SMS

O Quadro abaixo informa o **número de atendimentos para viagens** intermunicipais realizadas através de outros veículos:

Destino	QUADRIMESTRES/2020			QUADRIMESTRES/2021	
	1º	2º	3º	1º	2º
Ribeirão Preto	1.231	421	475	277	297
Barretos	30	38	38	14	16
Américo Brasiliense	16	18	32	09	06
Bauru	06	0	03	05	07
Catanduva	01	0	0	0	0
Cravinhos	0	0	162	72	166
Matão	0	0	0	07	22
São Paulo	05	01	08	17	17
Serrana	141	362	184	322	224
Sertãozinho	0	0	05	53	53
<b>Total</b>	<b>1.430</b>	<b>802</b>	<b>907</b>	<b>776</b>	<b>808</b>

Fonte: Setor de Ambulância e transportes da SMS

### 1.7.2 – TRANSPORTE INTRAMUNICIPAL

Os transportes de pacientes para os serviços disponíveis no município totalizaram **3.175** no quadrimestre, com uma média mensal de **794** atendimentos. Para o serviço de terapia renal substitutiva (hemodiálise) são transportados **29** pacientes de segunda a sábado, sendo 3 sessões semanais por paciente.

## 1.8 – CENTRAL DE REGULAÇÃO E AGENDAMENTO

A Central de Regulação é um órgão integrante da Secretaria Municipal de Saúde que, em conformidade com as diretrizes do Ministério da Saúde gerencia toda a necessidade de assistência em saúde dos usuários SUS, ordenando o acesso dos pacientes às consultas especializadas e exames de apoio diagnóstico e terapêutico.

O acesso é fornecido através do agendamento dos encaminhamentos recebidos pelas Unidades Básicas de Saúde para as devidas especialidades e procedimentos de média e alta complexidade ofertados pelo sistema municipal de saúde e centros de referência do DRS XIII (Departamento Regional de Saúde de Ribeirão Preto).

### 1.8.1 – AGENDAMENTO AOS SERVIÇOS DO MUNICÍPIO

Períodos de disponibilidade das especialidades médicas lotadas no Ambulatório Central de Especialidades Egydio Ricco, Centro de Saúde e Hospital Major Antônio Candido:

ESPECIALIDADES MÉDICAS	SEGUNDA FEIRA	TERÇA FEIRA	QUARTA FEIRA	QUINTA FEIRA	SEXTA FEIRA
Anestesiologia	Tarde				
Cardiologia	Manhã e Tarde	Tarde	Manhã e Tarde		Manhã e Tarde
Cirurgia Ambulatorial		Manhã e Tarde		Manhã e Tarde	Manhã e Tarde
Cirurgia Geral				Manhã	
Dermatologia			Manhã e Tarde	Manhã e Tarde	
Gastroenterologia			Manhã e Tarde		
Nefrologia	Todos os dias em turnos variáveis				
Neurologia	Manhã e Tarde		Manhã e Tarde		Tarde
Oftalmologia	Manhã e Tarde	Manhã e Tarde	Manhã e Tarde	Manhã e Tarde	Manhã e Tarde
Oncologia				Manhã	
Ortopedia AC				Tarde	
Ortopedia Geral	Manhã e Tarde	Manhã e Tarde	Manhã e Tarde	Manhã e Tarde	Manhã e Tarde
Otorrinolaringologia	Manhã e Tarde		Manhã e Tarde		Manhã e tarde
Pneumologia	Manhã	Manhã	Manhã	Manhã	Manhã
Reumatologia	Manhã	Manhã			
Traumato-Ortopedia			Manhã	Manhã	
Urologia		Manhã	Manhã		Tarde
Vascular		Manhã e Tarde			

Fonte: ACE Egydio Ricco e Central de Regulação e Agendamento – SMS

Estão demonstrados na tabela a seguir as quantidades de guias de consultas agendadas nos serviços disponíveis e ofertados pelo município:

ESPECIALIDADES	Maio	Junho	Julho	Agosto	TOTAL 2º QUADRI
AMB. DE NEFROLOGIA	10	10	11	11	42
CARDIOLOGISTA	77	73	75	91	316
CIRURGIA AMBULATORIAL	56	50	80	57	243
CIRURGIA GERAL *	SUSPENSO			20	20
DERMATOLOGISTA	119	126	110	124	479
GASTROENTEROLOGISTA	25	46	46	47	164
NEUROLOGISTA	34	66	77	84	261
OFTALMOLOGISTA	257	298	257	371	1.183
ONCOLOGISTA	3	20	7	6	36
ORTOPEDISTA	162	143	146	194	645
ORTOPEDIA ALTA COMPLEX.	SUSPENSO			12	12
OTORRINOLARINGOLOGISTA	79	68	71	100	318
PNEUMOLOGISTA	24	35	39	43	141
REUMATOLOGISTA	26	27	26	33	112
UROLOGISTA	50	70	94	86	300
VASCULAR	38	45	28	48	159
<b>TOTAL</b>	<b>960</b>	<b>1.077</b>	<b>1.067</b>	<b>1.327</b>	<b>4.431</b>

Fonte: Central de Regulação e Agendamento – SMS

\* Atendimentos suspensos devido da pandemia

COMPARATIVO QUADRIMESTRAL DE AGENDAMENTO DE CONSULTAS MÉDICAS ESPECIALIZADAS					
ESPECIALIDADES	QUADRIMESTRES/2020			QUADRIMESTRES/2021	
	1º	2º	3º	1º	2º
AMBULATÓRIO DE NEFROLOGIA	45	48	39	42	42
CARDIOLOGISTA	544	398	362	291	316
CIRURGIA AMBULATORIAL	379	441	255	384	243
CIRURGIA GERAL	82	0	17	0	20
DERMATOLOGISTA	556	274	415	429	479
GASTROENTEROLOGISTA	493	461	139	159	164
GINECOLOGIA – AVAL. CIRÚRG.	28	0	0	0	0
NEUROLOGISTA	387	343	291	263	261
OFTALMOLOGISTA	1.548	1.301	1.943	1.703	1.183
ONCOLOGISTA	23	34	40	45	36
ORTOPEDISTA	937	650	558	694	645
ORTOPEDIA ALTA COMPLEX.	0	0	0	0	12
OTORRINOLARINGOLOGISTA	326	213	308	297	318
PNEUMOLOGISTA	172	186	135	155	141
REUMATOLOGISTA	74	159	101	90	112
UROLOGISTA	331	236	293	313	300
UROLOGIA – AVAL. CIRÚRGICA	33	0	22	0	0
VASCULAR	66	228	178	146	159
<b>TOTAL</b>	<b>6.017</b>	<b>4.972</b>	<b>5.096</b>	<b>5.011</b>	<b>4.431</b>

Durante o período de lockdown, com início em Maio, os agendamentos foram suspensos e os já agendados neste período foram gerenciados para outras datas. As especialidades de cirurgia ambulatorial e oftalmologia atenderam prioridades e solicitações urgentes da UPA. A especialidade Ortopedia Geral atendeu prioridades e a demanda de traumas da UPA.

No mês de Agosto o Ambulatório de Ortopedia de alta complexidade (quadril e joelho) retomou as atividades com atendimentos a casos novos e reavaliação cirúrgica.

Na tabela abaixo estão demonstradas as quantidades de guias de **exames** com finalidade diagnóstica agendadas nos serviços disponíveis e ofertados pelo município, sejam contratados ou conveniados:

<b>EXAMES</b>	<b>Maio</b>	<b>Junho</b>	<b>Julho</b>	<b>Agosto</b>	<b>TOTAL 2º QUADRI</b>
Colonoscopia	0	0	15	15	<b>30</b>
Eco sob Estress	0	0	0	5	<b>5</b>
Ecocardiograma	36	40	35	29	<b>140</b>
Endoscopia	0	0	156	98	<b>254</b>
Enema Opaco	0	0	0	2	<b>2</b>
Holter	0	0	20	20	<b>40</b>
Mamografia	7	33	47	80	<b>167</b>
MAPA	0	0	10	0	<b>10</b>
REED	4	5	6	14	<b>29</b>
Ressonância	86	43	42	47	<b>218</b>
Teste Ergométrico	0	0	61	30	<b>91</b>
Tomografia	64	54	54	82	<b>254</b>
Urografia	1	2	0	0	<b>3</b>
US Articulação	155	229	94	124	<b>602</b>
US Mama	62	50	50	50	<b>212</b>
US Tireóide	15	5	17	4	<b>41</b>
US Transvaginal	140	114	129	116	<b>499</b>
US Venoso	111	92	110	105	<b>418</b>
<b>TOTAL</b>	<b>681</b>	<b>667</b>	<b>846</b>	<b>821</b>	<b>3.015</b>

Fonte: Central de Regulação e Agendamento – SMS

Os exames de Ressonância Magnética oferecidos pelo município são realizados por empresa contratada. Os exames de Tomografia Computadorizada e Ultrassonografia são realizados através de convênio com a Santa Casa de Batatais, e por Ata de Preço do Consorcio AVH. Outros exames também utilizados da Ata de Preços do Consorcio AVH são: Teste de Esforço Ergométrico, Endoscopia digestiva, Colonoscopia, MAPA, Holter. Estes exames estão apresentados no tópico 1.8 – Central de Regulação e Agendamento.

## 1.8.2 – AGENDAMENTOS AOS SERVIÇOS OFERTADOS PELO ESTADO

O Departamento Regional de Saúde ofertou cotas para os exames abaixo que foram agendados no Hospital Estadual de Ribeirão, Hospital Estadual de Serrana, Sobeccan e Mater:

Procedimento	Maio	Junho	Julho	Agosto	TOTAL 2º QUADRI
ECOCARDIOGRAFIA	29	3	7	29	68
TOMOGRAFIA	17	44	34	68	163
US. GERAL	0	1	1	5	7
<b>TOTAL</b>	<b>46</b>	<b>48</b>	<b>42</b>	<b>102</b>	<b>238</b>

Os pacientes encaminhados para procedimentos não disponíveis no município são referenciados para os prestadores da região de Ribeirão Preto: Hospital das Clínicas, Hospital Estadual de Ribeirão, Hospital Estadual de Serrana e Centro de Referência em Saúde da Mulher – MATER.

Os encaminhamentos são inseridos no Sistema de Agendamento CROSS (Central de Regulação de Ofertas dos Serviços de Saúde) para serem avaliados e agendados pelos prestadores acima citados e setor de agendamento do DRS XIII.

O Quadro abaixo apresenta a quantidade de solicitações encaminhadas (ENC), agendadas (AG) e a demanda reprimida (DR) nos serviços referenciados pelo Estado:

ESPECIALIDADES	MAI			JUN			JUL			AGO			TOTAL		
	ENC	AG	DR	ENC	AG	DR	ENC	AG	DR	ENC	AG	DR	ENC	AG	DR
ALERGIA - ALE	0	0	0	1	0	1	1	0	1	0	0	0	2	0	2
AMB CIR TORACICA (ACT)	1	0	1	0	0	0	0	0	0	1	0	1	2	0	2
AMB DE ESTUDOS DA SEXUALIDADE HUMANA - ESH	0	0	0	1	0	1	1	0	1	3	0	3	5	0	5
AMB DE PRESERVAÇÃO DA FERTILIDADE E ABORTO HABITUAL - FERT	0	0	0	0	0	0	0	0	0	0	0	0	0	0	0
AMBULATORIO PREMATURIDADE - PREM	0	0	0	0	0	0	1	1	0	1	1	0	2	2	0
AMPUTADOS - AMP	0	0	0	2	0	2	1	0	1	0	0	0	3	0	3
ANEMIAS E HEMOGLOBINOPATIAS - HMG	0	0	0	0	0	0	0	0	0	0	0	0	0	0	0
ANESTESIA	5	4	1	11	10	1	25	24	1	24	9	15	65	47	18
ANTI CONCEPCAO GINECOLOGICA - ACG	1	0	1	0	0	0	1	0	1	1	0	1	3	0	3
APARELHO AMPLIFICACAO SONORA INDIVIDUAL - AASI	4	0	4	4	0	4	4	3	1	13	1	12	25	4	21
CARDIOLOGIA INFANTIL - CI4	0	0	0	0	0	0	0	0	0	0	0	0	0	0	0
CARDIOLOGIA - CA6	2	0	2	1	0	1	5	0	5	5	0	5	13	0	13
CEFALEIA - CEF	0	0	0	0	0	0	0	0	0	0	0	0	0	0	0
CIRURGIA DIGESTIVA BARIATRICA - CDBA	0	0	0	0	0	0	0	0	0	1	0	1	1	0	1

CIRURGIA DE CABECA E PESCOÇO - CCP	0	0	0	3	0	3	4	1	3	1	0	1	8	1	7
CIRURGIA DIGESTIVA DE AFECÇÕES DO PÂNCREAS E VIAS BILIARES - CDPVB	0	0	0	0	0	0	0	0	0	0	0	0	0	0	0
CIRURGIA DIGESTIVA ESÓFAGO/ESTOMAGO - CDEE	0	0	0	0	0	0	0	0	0	0	0	0	0	0	0
CIRURGIA PEDIÁTRICA	4	3	1	2	2	0	6	3	3	5		5	17	8	9
CIRURGIA PLÁSTICA - CPL	3	3	0	1	0	1	0	0	0	3	0	3	7	3	4
CLÍNICA DA DOR - DOR	INDISPONÍVEL NO SISTEMA CROSS														
CLIMATÉRIO - CLI	0	0	0	0	0	0	0	0	0	0	0	0	0	0	0
DERMATOLOGIA - CLD	1	0	1	0	0	0	0	0	0	1	0	1	2	0	2
DERMATOLOGIA ONCOLÓGICA - DEO	0	0	0	0	0	0	0	0	0	1	1	0	1	1	0
DISTÚRBO DO MOVIMENTO DA INFÂNCIA - DMIN	0	0	0	0	0	0	0	0	0	0	0	0	0	0	0
DOENÇA EXTRA PIRAMIDAL - EXP	0	0	0	0	0	0	0	0	0	0	0	0	0	0	0
DOR NEUROPÁTICA - DNPT	INDISPONÍVEL NO SISTEMA CROSS														
DOENÇAS NEUROMUSCULARES - NEM	0	0	0	0	0	0	0	0	0	1	0	1	1	0	1
ENDOCRINO ADULTO - ENA	1	1	0	5	0	5	6	0	6	7	0	7	19	1	18
ENDOCRINO DA CRIANÇA E ADOLESCENTE - ECA	5	0	5	1	1	0	3	0	3	11	0	11	20	1	19
ENDOCRINO DA GINECOLOGIA - ECG	1	0	1	1	0	1	0	0	0	0	0	0	2	0	2
ENDOCRINOLOGIA OBSTÉTRICA - ENDOB	0	0	0	0	0	0	0	0	0	0	0	0	0	0	0
EPILEPSIA INFANTIL	0	0	0	0	0	0	0	0	0	1	0	1	1	0	1
FISIATRIA	0	0	0	0	0	0	0	0	0	0	0	0	0	0	0
FONOAUDILOGIA (CIRHERP)	10	10	0	33	30	3	20	19	1	27	26	1	90	85	5
GASTROCIROURGIA (GAC)	8	6	2	3	2	1	3	3	0	8	7	1	22	18	4
GASTROCIROURGIA FÍGADO - GCF	1	0	1	1	0	1	0	0	0	0	0	0	2	0	2
GASTRO INFANTIL (GIN)	2	0	2	0	0	0	0	0	0	2	0	2	4	0	4
GASTRO MEDICA - GAM	3	0	3	1	0	1	1	1	0	0	0	0	5	1	4
GENÉTICA - GEN	0	0	0	1	0	1	1	0	1	0	0	0	2	0	2
GERIATRIA - GERI	0	0	0	0	0	0	0	0	0	0	0	0	0	0	0
GINECOLOGIA CIRÚRGICA - CGC	4	2	2	1	1	0	3	0	3	1	1	0	9	4	5
GINECOLOGIA DOR PÉLVICA - AGDP	1	0	1	0	0	0	2	0	2	1	0	1	4	0	4
GINECOLOGIA INFANTE PUBERAL - GIP	0	0	0	0	0	0	0	0	0	0	0	0	0	0	0
HEMATOLOGIA - HEM	0	0	0	3	1	2	0	0	0	1	1	0	4	2	2
HEMOSTASIA - HST	0	0	0	1	0	1	1	1	0	0	0	0	2	1	1
HEPATITE - HPA	0	0	0	0	0	0	0	0	0	0	0	0	0	0	0
HIPERTENSAO GESTACIONAL - HIG	0	0	0	0	0	0	2	2	0	0	0	0	2	2	0
IMUNOLOGIA PEDIÁTRICA - IMP	0	0	0	0	0	0	1	1	0	0	0	0	1	1	0
MASTOLOGIA BENIGNA - MAB	2	2	0	1	1	0	3	2	1	2	0	2	8	5	3
MASTOLOGIA ONCOLÓGICA - MAS	3	3	0	2	2	0	3	2	1	0	0	0	8	7	1
MEDICINA FETAL - MEFE	4	4	0	1	1	0	0	0	0	0	0	0	5	5	0

MOLESTIA INFECCIOSA GINECOLOGIA - MIG	0	0	0	0	0	0	0	0	0	0	0	0	0	0	0
MOLESTIA INFECCIOSA INFANTIL - MII	0	0	0	0	0	0	0	0	0	0	0	0	0	0	0
MOLESTIA INFECCIOSA OBSTETRICIA - MIGO	0	0	0	0	0	0	0	0	0	0	0	0	0	0	0
MOLESTIAS INFECCIOSAS ADULTO - MI4	0	0	0	0	0	0	0	0	0	0	0	0	0	0	0
NEFROLOGIA ADULTO - NEA3	0	0	0	0	0	0	0	0	0	0	0	0	0	0	0
NEFROLOGIA INFANTIL - NEI	0	0	0	0	0	0	0	0	0	1	0	1	1	0	1
NEURO CIRURGIA - NEC	0	0	0	2	0	2	0	0	0	0	0	0	2	0	2
NEURO CIRURGIA CABECA - NECA	0	0	0	0	0	0	0	0	0	0	0	0	0	0	0
NEURO CIRURGIA INFANTIL - NCI	0	0	0	1	0	1	1	0	1	3	0	3	5	0	5
NEURO CIRURGIA ONCOLOGICA - NECO	0	0	0	0	0	0	0	0	0	2	2	0	2	2	0
NEUROLOGIA COMPORTAMENTAL - NCP	0	0	0	0	0	0	0	0	0	0	0	0	0	0	0
NEUROLOGIA DESENVOLVIMENTO (NDE)	0	0	0	0	0	0	1	0	1	0	0	0	1	0	1
NEUROLOGIA INFANTIL - NIN	1	0	1	1	0	1	5	0	5	2	0	2	9	0	9
NEUROLOGIA - REABILITAÇÃO FÍSICA	1	1	0	1	1	0	2	0	2	5	0	5	9	2	7
NEUROLOGIA REABILITAÇÃO INTELECTUAL	4	3	1	7	1	6	13	1	12	13	0	13	37	5	32
NEUROLOGIA TRIAGEM - CN3	0	0	0	0	0	0	0	0	0	0	0	0	0	0	0
NUTROLOGIA - NUT	0	0	0	0	0	0	0	0	0	0	0	0	0	0	0
OBESIDADE E DISLIPIDEMIA - ODIS	0	0	0	0	0	0	0	0	0	0	0	0	0	0	0
OBESIDADE INFANCIA/ADOLESCENCIA - OIA	0	0	0	0	0	0	0	0	0	0	0	0	0	0	0
OBSTETRICIA - PRÉ NATAL RISCO INTERMEDIÁRIO	0	0	0	1	1	0	0	0	0	1	1	0	2	2	0
OFTALMO CRISTALINO - OFC	10	0	10	26	0	26	23	0	23	33	0	33	92	0	92
OFTALMO CRISTALINO CONGENITO - OFCO	0	0	0	0	0	0	0	0	0	1	0	1	1	0	1
OFTALMO DOENCAS EXTERNAS OCULARES/CORNEA - ODOE	0	0	0	6	0	6	2	0	2	2	0	2	10	0	10
OFTALMO ESTRABISMO - OF7	0	0	0	0	0	0	3	1	2	2	0	2	5	1	4
OFTALMO ESTRABISMO PEDIATRICO - OFESP	3	2	1	1	0	1	1	0	1	1	0	1	6	2	4
OFTALMO GLAUCOMA - OFGL	0	0	0	2	0	2	3	0	3	2	0	2	7	0	7
OFTALMO LENTE DE CONTATO - OFLC	INDISPONÍVEL NO SISTEMA CROSS														
OFTALMO NEURO - OFNO	1	1	0	2	0	2	2	0	2	0	0	0	5	1	4
OFTALMO PLASTICAS OCULARES - OFPL	1	0	1	8	0	8	10	1	9	5	1	4	24	2	22
OFTALMO RETINA ASSISTENCIA - OPRA	5	2	3	3	2	1	7	6	1	7	4	3	22	14	8
OFTALMO UVEITE - OUV	0	0	0	0	0	0	0	0	0	0	0	0	0	0	0
ONCOLOGIA CABEÇA E PESCOÇO	1	1	0	0	0	0	0	0	0	1	1	0	2	2	0
ONCOLOGIA GINECOLOGICA	0	0	0	0	0	0	2	2	0	1	1	0	3	3	0



- ONG															
ONCOLOGIA ORTOPEDIA - ONO	0	0	0	1	1	0	1	1	0	0	0	0	2	2	0
ONCOLOGIA PEDIATRICA - OPE	0	0	0	0	0	0	0	0	0	0	0	0	0	0	0
ONCOLOGIA PNEUMOLOGIA - PNO	1	1	0	0	0	0	1	1	0	3	3	0	5	5	0
ONCOLOGIA PROCTOLOGIA - PRON	0	0	0	0	0	0	0	0	0	1	0	1	1	0	1
ONCOLOGIA UROLOGICA - OUR	1	1	0	0	0	0	5	5	0	1	1	0	7	7	0
ORTESE E AUXILIARES DE LOCOMOÇÃO - LOA	0	0	0	0	0	0	0	0	0	0	0	0	0	0	0
ORTOPEDIA COLUNA ADULTO - OR3	INDISPONÍVEL NO CROSS														
ORTOPEDIA COLUNA INFANTIL - ORCI															
ORTOPEDIA INFANTIL - ORTI															
ORTOPEDIA JOELHO E TRAUMA DA PELVE E MEMBRO INFERIOR - OR5	8	6	2	3	2	1	3	0	3	8	8	0	22	16	6
ORTOPEDIA MEMBROS SUPERIOR MAO E MICRO CIRURGIA ADULTO - ORM	INDISPONÍVEL NO CROSS														
ORTOPEDIA MEMBROS SUPERIOR MAO E MICRO CIRURGIA INFANTIL - ORMI															
ORTOPEDIA MEMBRO SUPERIOR OMBRO - ORMSO															
ORTOPEDIA QUADRIL ADULTO - ORQ															
ORTOPEDIA PÉ ADULTO															
OTORRINOLARINGOLOGIA - ORL	4	0	4	6	2	4	12	1	11	15	0	15	37	3	34
OTORRINO - REABILITAÇÃO AUDITIVA	5	5	0	12	12	0	7	7	0	18	7	11	42	31	11
PEDIATRIA - PED	0	0	0	0	0	0	0	0	0	0	0	0	0	0	0
PNEUMOLOGIA ADULTO - PNE	0	0	0	0	0	0	0	0	0	0	0	0	0	0	0
PROCTOLOGIA - PRO	7	5	0	9	7	2	11	8	3	6	4	2	33	24	9
PSIQUIATRIA ADULTO - PQT	0	0	0	0	0	0	0	0	0	0	0	0	0	0	0
PSIQUIATRIA INFANTIL - PQI	0	0	0	0	0	0	1	0	1	0	0	0	1	0	1
REABILITAÇÃO E EQUIPAMENTOS INFANTIS - AREI	0	0	0	0	0	0	0	0	0	0	0	0	0	0	0
REUMATOLOGIA ADULTO - IMU3	0	0	0	0	0	0	0	0	0	0	0	0	0	0	0
REUMATOLOGIA PEDIATRICA - RPE	0	0	0	0	0	0	0	0	0	0	0	0	0	0	0
UROLOGIA - URO	0	0	0	2	0	2	0	0	0	2	0	2	4	0	4
UROLOGIA (HERP)	0	0	0	0	0	0	0	0	0	1	0	1	1	0	1
UROLOGIA GINECOLOGIA - URG	1	1	0	0	0	0	0	0	0	2	0	2	3	1	2
UROLOGIA INFANTIL - URI	INDISPONÍVEL NO CROSS														
VASCULAR - VAS	0	0	0	1	0	1	1	0	1	1	0	1	3	0	3
VASCULAR HIPERHIDROSE - VHI	0	0	0	0	0	0	0	0	0	0	0	0	0	0	0
<b>TOTAL</b>	120	67	53	176	80	96	215	97	118	262	80	182	773	324	449

Fonte: Central de Regulação e Agendamento – SMS

Os **exames** indisponíveis na rede municipal de saúde são encaminhados para os serviços disponibilizados pelo Estado e distribuídos pelo DRS XIII – Ribeirão Preto.

Abaixo estão demonstrados os exames ofertados e a quantidade de solicitações atendidas e demanda reprimida:

PROCEDIMENTO	MAIO			JUNHO			JULHO			AGOSTO			TOTAL		
	S	A	DR	S	A	DR	S	A	DR	S	A	DR	S	A	DR
CAMPIMETRIA	4	0	4	14	0	14	11	0	11	6	0	6	35	0	35
CAPSULOTOMIA - YAG LASER	3	0	3	5	0	5	4	0	4	6	0	6	18	0	18
CATETERISMO CARDIACO	0	0	0	3	0	3	1	0	1	3	0	3	7	0	7
CINTILOGRAFIA	2	0	2	3	0	3	0	0	0	3	0	3	8	0	8
DENSITOMETRIA	4	4	0	4	4	0	4	4	0	4	4	0	16	16	0
ENDOSCOPIA	0	0	0	0	0	0	11	11	0	16	16	0	27	27	0
HOLTER	3	0	3	4	0	4	6	0	6	4	0	4	17	0	17
NASOFIBROSCOPIA	5	0	5	17	1	16	15	1	14	30	3	27	67	5	62
RESSONANCIA	4	4	0	4	4	0	4	4	0	4	4	0	16	16	0
TOMOGRAFIA	7	7	0	7	7	0	7	7	0	7	7	0	28	28	0
US MORFOLÓGICO	2	2	0	4	4	0	2	2	0	1	1	0	9	9	0
VIDEO ENDOSCOPIA DEGLUTIÇÃO	0	0	0	0	0	0	0	0	0	0	0	0	0	0	0
PAQUIMETRIA ULTRASSONICA	2	0	2	7	0	7	7	0	7	3	0	3	19	0	19
<b>TOTAL</b>	<b>36</b>	<b>17</b>	<b>19</b>	<b>72</b>	<b>20</b>	<b>52</b>	<b>72</b>	<b>29</b>	<b>43</b>	<b>87</b>	<b>35</b>	<b>52</b>	<b>267</b>	<b>101</b>	<b>166</b>

Fonte: Central de Regulação e Agendamento - SMS

Legenda: S – Solicitado A – Agendado DR – Demanda Reprimida

Estão inseridos na tabela acima os exames de alta complexidade disponibilizados pela Secretaria do Estado, num total mensal de 14 APACs (Autorização de Procedimento de Alta Complexidade) por mês: 04 para Ressonância Magnética, 04 para Densitometria Óssea e 06 para Tomografia Computadorizada, porém os agendamentos foram suspensos devido a pandemia.

## **2. SERVIÇOS CONVENIADOS**

### **2.1 – SANTA CASA DE BATATAIS – HOSPITALAR E AMBULATORIAL**

Os atendimentos prestados pela Santa Casa de Batatais a nível ambulatorial estão no Quadro, a seguir, por tipo de atendimento. As consultas médicas especializadas são referentes aos atendimentos dos ambulatórios de nefrologia, gastroenterologia, urologia, oncologia, obstetrícia, ortopedia de alta complexidade e traumatismo-ortopedia. Os exames atendem aos pacientes dos ambulatórios, da hemodiálise, da Rede Municipal e de outros municípios da Região do Vale das Cachoeiras, sendo para estes somente os exames de imagem. A Unidade de Terapia Renal (Hemodiálise) está classificada como serviço de alta complexidade atendendo pacientes da Região do Vale das Cachoeiras.

Implantados pela Gestão Municipal anterior estão sendo mantidos no Hospital Major Antônio Cândido o Centro Oncológico de Batatais, oferecendo consultas, exames e procedimentos, assim como o Ambulatório da Gestante com Plantão Médico Presencial em Obstetrícia, no período noturno, oferecendo atendimento ambulatorial a gestantes a partir da 36ª semana de gestação. Ambos custeados com recursos do Tesouro Municipal.

No quadrimestre foi realizado mutirão de exames de endoscopias digestivas e colonoscopias para redução da demanda reprimida.

***COVID-19: A Instituição, seguindo os protocolos de orientação na prevenção da disseminação do novo coronavírus, fez adequações nas suas instalações do nível ambulatorial, diminuindo o número de atendimentos e exames, com ampliação dos intervalos, evitando acúmulo de pessoas.***

#### **ATENDIMENTOS AMBULATORIAIS OCORRIDOS NO HOSPITAL MAJOR ANTONIO CANDIDO**

<b>TIPO DE ATENDIMENTO</b>	<b>Mai</b>	<b>Junho</b>	<b>Julho</b>	<b>Agosto</b>	<b>TOTAL 2º QUADRI</b>
Consulta médica especializada	604	540	615	672	<b>2.431</b>
Outros procedimentos (médico e enfermagem)	109	110	110	299	<b>628</b>
Análises clínicas	2.365	3.465	2.244	3.269	<b>11.343</b>
Radiologia - Raio X	438	296	346	698	<b>1.778</b>
Mamografia	105	200	239	241	<b>785</b>
Ultrassonografia	742	838	804	840	<b>3.224</b>
Tomografia Computadorizada	67	62	51	81	<b>261</b>
Endoscopias	<b>0</b>	<b>0</b>	<b>0</b>	236	<b>236</b>
Teste Orelhinha	27	20	14	22	<b>83</b>
Outros exames	6	8	8	5	<b>27</b>
Sessões de Hemodiálise	1.532	1.543	1.577	1.521	<b>6.173</b>
Outros proced. hemodiálise	31	43	28	12	<b>114</b>
<b>TOTAL</b>	<b>5.995</b>	<b>7.082</b>	<b>6.008</b>	<b>7896</b>	<b>26.981</b>

Fonte: TABWIN DESKTOP – Arquivos PA – DATASUS

\*Dados prévios.

**COMPARATIVO QUADRIMESTRAL AMBULATORIAL - SANTA CASA DE BATATAIS**

TIPO DE ATENDIMENTO	QUADRIMESTRES/2020			QUADRIMESTRES/2021	
	1º	2º	3º	1º	2º
Consulta médica especial.	2.448	2.509	2.729	2.866	2.431
Outros procedimentos (médico e enfermagem)	341	493	531	191	628
Análises clínicas	10.648	11.201	12.705	11.863	11.343
Radiologia - Raio X	1.473	1.356	1.990	1.533	1.778
Mamografia	583	517	916	944	785
Ultrassonografia	3.561	3.136	3.481	3.583	3.224
Tomografia Computadorizada	122	206	205	260	261
Endoscopias	0	0	0	0	236
Teste Orelhinha	174	86	74	79	83
Outros exames	35	40	32	38	27
Sessões de Hemodiálise	6.557	6.475	6.406	6.259	6.173
Outros procedimentos hemodiálise	44	41	38	49	114
<b>TOTAL</b>	<b>25.986</b>	<b>26.060</b>	<b>29.107</b>	<b>27.665</b>	<b>26.981</b>



Os atendimentos a nível hospitalar são prestados em caráter de urgência e eletivo. A Santa Casa é referência em urgência e emergência para os municípios da Região do Vale das Cachoeiras e outros da Regional de Ribeirão Preto, conforme regulados pela Central de Regulação da Oferta de Serviços de Saúde – CROSS.

**COVID-19: A Santa Casa de Batatais em parceria com a Secretaria Municipal de Saúde adequou sua estrutura hospitalar para atender os pacientes acometidos da infecção humana pelo Coronavírus.**

Conta no momento com 149 leitos, sendo 18 leitos para COVID entre convertidos e ampliados, conforme Quadro abaixo:

CLINICA	EXISTENTES	SUS	NÃO SUS
CIRURGICA	19	14	05
CLINICOS	46	28 + 6 COVID	11 + 1 COVID
OBSTÉTRICOS	13	11	02
PEDIÁTRICOS	19	13	06
CRONICOS	36	30	06
UTI	18	07 + 9 COVID	01 + 01 COVID
<b>TOTAL</b>	<b>149</b>	<b>115</b>	<b>34</b>

Fonte: SCNES

No Quadro acima foram atualizados somente os números dos leitos COVID, UTI e Clínicos, considerando que a Instituição hospitalar está em constante reestruturação para instalação dos leitos COVID.

#### INTERNAÇÕES HOSPITALARES OCORRIDAS NO HOSPITAL MAJOR ANTONIO CANDIDO

Tipo de Atendimento	Maio	Junho	Julho	Agosto*	TOTAL 2º QUADRI
INTERN. CLINICAS E CIRÚRGICAS	214	211	273	268	<b>966</b>
INT. COVID (NEGAT. E POSIT.)	66	56	47	20	<b>189</b>
CIR. ELETIVAS ESTRATÉGICAS	0	0	0	0	<b>0</b>
CIR. ELETIVAS UNAERP	0	0	0	9	<b>9</b>
CIR. ALTA COMPLEXIDADE	0	0	1	2	<b>3</b>
<b>TOTAL</b>	<b>280</b>	<b>267</b>	<b>321</b>	<b>299</b>	<b>1.167</b>

Fonte: Tabwin Desktop – DATASUS – Arquivos RD; Controle interno – SMS - UAC

\* Dados prévios.

#### COMPARATIVO QUADRIMESTRAL DE INTERNAÇÕES HOSPITALARES

Tipo de Atendimento	QUADRIMESTRES/2020			QUADRIMESTRES/2021	
	1º	2º	3º	1º	2º
INTERN. CLINICAS E CIRÚRGICAS	<b>1.310</b>	<b>1.046</b>	<b>1.132</b>	<b>1.031</b>	<b>966</b>
INTER. COVID-19 (NEGATIVOS E POSITIVOS)	<b>01</b>	<b>128</b>	<b>118</b>	<b>195</b>	<b>189</b>
CIR. ELETIVAS ESTRATÉGICAS	<b>01</b>	<b>00</b>	<b>00</b>	<b>0</b>	<b>0</b>
CIR. ELETIVAS UNAERP	<b>34</b>	<b>00</b>	<b>06</b>	<b>0</b>	<b>9</b>
CIR. ORTOPEDIA - ALTA COMPLEXIDADE	<b>5</b>	<b>03</b>	<b>01</b>	<b>0</b>	<b>3</b>
<b>TOTAL</b>	<b>1.351</b>	<b>1.177</b>	<b>1.257</b>	<b>1.226</b>	<b>1.167</b>

Fonte: Tabwin Desktop – DATASUS – Arquivos RD; Controle interno – SMS - UAC

## 2.2 – APAE DE BATATAIS – AMBULATORIAL

O CER III da APAE de Batatais é um Centro Especializado de Reabilitação em três modalidades: Auditiva, Física e Intelectual. O Serviço é habilitado pelo Ministério da Saúde pela Portaria MS/SAS nº 1.323 de 27 de novembro de 2014, com recomendação de atendimentos no mínimo a 150 usuários/mês em reabilitação auditiva, 200 usuários/mês em reabilitação física e 200 usuários/mês em reabilitação intelectual.

**COVID-19: A Instituição, seguindo os protocolos de orientação à prevenção da disseminação do novo coronavírus, reduziu drasticamente o número de atendimentos e exames, devido a dificuldade de compreensão existente na maioria dos Usuários do Serviço em aderir às medidas de proteção e segurança.**

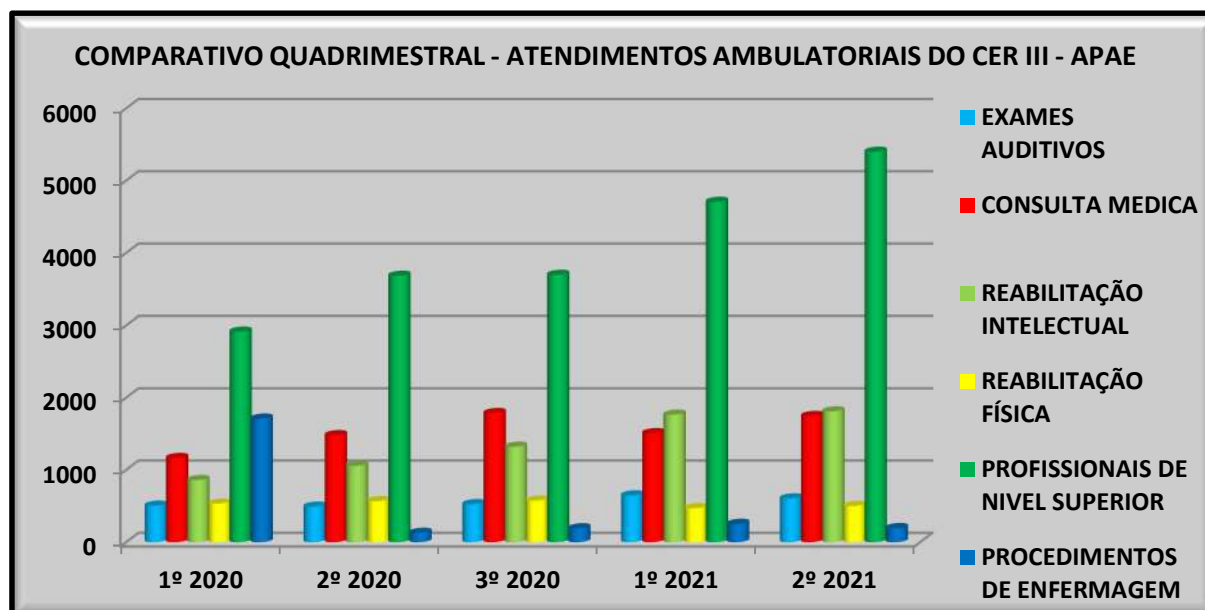
### ATENDIMENTOS AMBULATORIAIS OCORRIDOS NO CER III – APAE DE BATATAIS

Tipo de Atendimento	Maio	Junho	Julho	Agosto	TOTAL 2º QUADRI
EXAMES AUDITIVOS	55	151	163	236	605
CONSULTA MEDICA EM ATENÇÃO ESPECIALIZADA	309	491	506	440	1.746
ATENDIMENTO/ACOMP. DE PACIENTE EM REABILIT INTELLECTUAL	294	501	451	564	1.810
ATENDIMENTO/ACOMP. INTENSIVO DE PACIENTE EM REABILITAÇÃO FÍSICA	74	133	144	149	500
CONSULTA/ATENDIMENTO DE PROFISSIONAIS DE NIVEL SUPERIOR	765	1.520	1.431	1.683	5.399
PROCEDIMENTOS DE ENFERMAGEM	68	78	44	4	194
<b>Total</b>	<b>1.565</b>	<b>2.874</b>	<b>2.739</b>	<b>3.076</b>	<b>10.254</b>

Fonte: TABWIN DESKTOP – Arquivos RD – DATASUS

### COMPARATIVO QUADRIMESTRAL DE ATENDIMENTOS AMBULATORIAIS DO CER III – APAE

Tipo de Atendimento	QUADRIMESTRES/2020			QUADRIMESTRES/2021	
	1º	2º	3º	1º	2º
EXAMES AUDITIVOS	505	491	525	647	605
CONSULTA MEDICA ESPEC.	1.164	1.480	1.786	1.508	1.746
ATENDIMENTO/ACOMP. DE PACIENTE EM REABILIT INTELLECTUAL	859	1.057	1.321	1.764	1.810
ATENDIMENTO/ACOMP. INTENSIVO DE PACIENTE EM REABILITAÇÃO FÍSICA	533	568	575	470	500
CONSULTA/ATENDIMENTO DE PROFISSIONAIS DE NIVEL SUPERIOR	2.913	3.682	3.695	4.706	5.399
PROCEDIMENTOS DE ENFERMAGEM	1.710	129	191	253	194
<b>Total</b>	<b>7.684</b>	<b>7.370</b>	<b>8.093</b>	<b>9.348</b>	<b>10.254</b>



### 2.3 – ABADEF – SERVIÇO DE ATENÇÃO DOMICILIAR

USUÁRIOS CADASTRADOS	Maio	Junho	Julho	Agosto	TOTAL 2º QUADRI
TOTAL DE USUÁRIOS NO INÍCIO DO PERÍODO	61	58	67	70	256
ÓBITOS NO PERÍODO	03	02	04	10	19
INCLUSÕES	07	04	16	09	36
ALTAS	06	04	04	10	24
TOTAL DE USUÁRIOS EM ESPERA PARA ATENDIMENTO	00	02	01	03	06
<b>TOTAL DE USUÁRIOS NO FINAL DO PERÍODO</b>	<b>52</b>	<b>54</b>	<b>60</b>	<b>53</b>	<b>219</b>

Fonte: SAD

De acordo com a legislação que regula o Serviço de Atenção Domiciliar, os atendimentos devem ser prestados a pelo menos 60 Usuários ao mês, independentemente do número de procedimentos realizados individualmente, diários, semanais, quinzenais ou mensais.

ATENDIMENTOS	Maio	Junho	Julho	Agosto	TOTAL 2º QUADRI
Atendimentos Médicos	64	65	34	54	217
Atendimentos Enfermagem	217	255	207	241	920
Atendimento Fisioterapêutico	66	106	110	122	404
Atendimento Fonoaudiológica	38	55	61	55	209
Atendimento Assistente Social	05	07	18	02	32
<b>TOTAL DE ATENDIMENTOS</b>	<b>390</b>	<b>488</b>	<b>430</b>	<b>474</b>	<b>1782</b>

Fonte: SAD

***COVID-19: Considerando que 100% da população usuária dos serviços de atenção domiciliar é classificada como de alto risco, a Instituição providenciou todos os cuidados necessários, conforme protocolos de orientação à prevenção da disseminação do novo coronavírus. Houve redução dos atendimentos, sendo os casos estáveis, em torno de 70%, acompanhados e monitorados por telefone com as orientações aos cuidadores referente à manutenção dos cuidados. Os outros casos continuam com o acompanhamento e tratamento no domicílio. Também estão sendo avaliados e admitidos casos novos.***

### **3. SERVIÇOS CONTRATADOS**

A Rede conta com a prestação de serviços de saúde por Empresas Especializadas através de Contratos Administrativos por Pregão Presencial, sendo no momento: 01 laboratório de análises clínicas (LABORMED) e 01 empresa de serviços médicos especializados (MEDPRIME). Outros serviços de diagnose também são prestados por empresa contratada pelo Consórcio AVH através de ATA de Preços (JETHAPE). As produções desses serviços contratados estão inseridas nos atendimentos informados da Rede Municipal de Saúde e/ou pela Central de Regulação e Agendamento.



# **IV – REDE FÍSICA DE SERVIÇOS PÚBLICOS DE SAÚDE**

Os estabelecimentos de saúde estão cadastrados no Sistema de Cadastro Nacional de Estabelecimentos de Saúde – SCNES e são classificados em diversos tipos, definidos com base nas atividades profissionais e serviços ofertados à população. Em relação à categoria “Tipo de Gestão”, a Gestão da Saúde em Batatais é somente municipal.

### **1. ESTABELECEMENTOS DE SAUDE PÚBLICOS**

De acordo com os Tipos de Estabelecimentos, apresentam-se elencados abaixo os estabelecimentos sob gerência da Gestão Municipal, a saber:

**09 Centros de Saúde/Unidades Básicas**, com 11 Equipes de ESF;

**01 Centro de Atendimento COVID** – caráter temporário;

**01 Policlínica**: ACE Egydio Ricco (conta com Ambulatório de Infectologia e CTA - Centro de Testagem e Aconselhamento);

**02 Unidades Moveis de Nível Pré-hospitalar na Área de Urgência**: 01 USB e 01 USA;

**02 Clínicas Especializadas**: Centro de Especialidades Odontológicas - CEO I, Centro de Referência a Saúde do Trabalhador - CEREST,

**01 Farmácia Central**;

**01 Unidade de Apoio Diagnose e Terapia**: Laboratório Municipal de Análises Clínicas;

**01 Central de Gestão em Saúde**: Secretaria Municipal de Saúde;

**01 Centro de Atenção Psicossocial**: CAPS I;

**01 UPA 24HS**;

**01 Central de Regulação do Acesso – SMS**.

### **2. ESTABELECEMENTOS DE SAÚDE CONVENIADOS**

Os estabelecimentos de saúde de natureza privado prestam serviços no âmbito complementar através de convênios firmados com a Gestão Municipal, tendo preferência os serviços de Instituições filantrópicas.

**01 Hospital Geral**: Hospital Major Antônio Candido da Santa Casa de Misericórdia e A. P. de Batatais;

**02 Clínicas Especializadas**: 01 Centro Especializado em Reabilitação - CER III da APAE de Batatais, 01 Serviço de Atenção Domiciliar – SAD da ABADEF.

### **3. ESTABELECEMENTOS DE SAÚDE CONTRATADOS**

**01 Unidades de Apoio Diagnose e Terapia**:

01 Laboratório de Análises Clínicas - Labormed

O município de Batatais contrata serviços especializados em diagnose de outros municípios, sendo esses cadastrados no SCNES do município onde estão instalados.

## *V – FINANCIAMENTO DA SAÚDE*

## 1. REPASSES FUNDO A FUNDO – GOVERNO FEDERAL:

Os Quadros abaixo demonstram os repasses Fundo a Fundo da Saúde por competência no 2º quadrimestre 2020 e 2021:

TIPO DE RECURSO - 2020	Maio	Junho	Julho	Agosto	2º QUADRI - 2020
APOIO FINANC. EXTRAORDIN.	0,00	0,00	0,00	0,00	0,00
ASSISTÊNCIA FARMACÊUTICA	20.054,65	26.054,65	20.054,65	20.054,65	86.218,60
ATENÇÃO BÁSICA	425.254,10	425.254,10	426.146,10	442.559,10	1.719.253,40
VIGILÂNCIA EM SAÚDE	38.940,78	38.940,78	38.940,78	38.940,78	155.763,12
FAEC	349.029,96	347.594,19	318.291,09	342.313,33	1.357.228,57
MAC	1.530.665,41	1.530.665,41	1.530.665,41	1.530.665,41	6.122.661,64
GESTÃO DO SUS	0,00	13.000,00	0,00	0,00	13.000,00
APOIO À MANUTENÇÃO DE UNIDADES DE SAÚDE	0,00	0,00	0,00	0,00	0,00
INVESTIMENTO	0,00	0,00	0,00	0,00	0,00
COVID-19	341.404,82	1.056.178,19	500.000,00	6.440.287,00	8.337.870,01
<b>TOTAL</b>	<b>2.705.349,72</b>	<b>3.437.687,32</b>	<b>2.834.098,03</b>	<b>8.814.820,27</b>	<b>17.791.995,34</b>

Fonte: FNS – Resumo - SMS.

TIPO DE RECURSO – 2021	Maio	Junho	Julho	Agosto	2º QUADRI - 2021
APOIO FINANC. EXTRAORDIN.	0,00	0,00	0,00	0,00	0,00
ASSISTÊNCIA FARMACÊUTICA	26.054,65	20.054,65	26.054,65	20.054,65	92.218,60
ATENÇÃO BÁSICA	442.429,50	442.429,50	478.834,24	464.989,15	1.828.682,39
VIGILÂNCIA EM SAÚDE	39.750,63	39.750,63	36.601,63	36.601,63	152.704,52
FAEC	300.632,97	308.058,64	316.636,39	320.382,68	1.245.710,68
MAC	1.531.467,76	1.531.467,76	1.531.467,76	1.531.467,76	6.125.871,04
GESTÃO DO SUS	0,00	0,00	13.000,00	0,00	13.000,00
INCREMENTO TEMPORÁRIO DE CUSTEIO	0,00	0,00	150.000,00	0,00	150.000,00
INVESTIMENTO	0,00	0,00	0,00	27.000,00	27.000,00
APOIO COVID-19	708.269,19	446.361,60	446.361,60	0	1.600.992,39
<b>TOTAL</b>	<b>3.048.604,70</b>	<b>2.788.122,78</b>	<b>2.998.956,27</b>	<b>2.400.495,87</b>	<b>11.236.179,62</b>

Fonte: FNS – Resumo - SMS. Atualizado em 22/09/2021.

O tipo de recurso FAEC refere a serviços e estratégias financiados pelo Ministério da Saúde por produção. No Quadrimestre essas transferências são referentes aos serviços da Unidade de Hemodiálise da Santa Casa de Batatais.

A Secretaria de Saúde formalizou acordo com a Santa Casa de Batatais através de Termos Aditivos ao Convênio SMSB.001.2017, prevendo valor mensal fixo de apoio à infraestrutura instalada para atendimento à COVID-19, e pagamento diferenciado de internações clínicas para os atendimentos da doença.

O Quadro a seguir informa os repasses fundo a fundo da Saúde liberados no exercício contábil 2021 até 31 de agosto:

MAPA DE LIBERAÇÕES SUS EM 2021		EXERCÍCIO				TOTAL GERAL
PROGRAMA		2021				
TOTAL GERAL		21.468.148,06	727.466,92	0,00	20.740.681,14	20.740.681,14
Ação		Valor Bruto	Desconto	Acresc	Valor Líquido	Total
<b>ASSISTENCIA FARMACÊUTICA</b>		<b>172.437,20</b>	<b>0,00</b>	<b>0,00</b>	<b>172.437,20</b>	<b>172.437,20</b>
Estrat	PROGRAMA DE ASSISTÊNCIA FARMACÊUTICA BÁSICA <b>MUNICÍPIO</b>	160.437,20	0,00	0,00	160.437,20	160.437,20
Estrat	ORGANIZAÇÃO DOS SERVIÇOS DE ASSISTÊNCIA FARMACÊUTICA NO SUS	12.000,00	0,00	0,00	12.000,00	12.000,00
<b>ATENÇÃO BASICA</b>		<b>3.432.208,88</b>	<b>0,00</b>	<b>0,00</b>	<b>3.432.208,88</b>	<b>3.432.208,88</b>
Estrat	INCREMENTO TEMPORÁRIO AO CUSTEIO DOS SERVIÇOS DE ATENÇÃO BÁSICA EM SAÚDE	150.000,00	0,00	0,00	150.000,00	150.000,00
Estrat	AGENTE COMUNITARIO DE SAUDE	757.950,00	0,00	0,00	757.950,00	757.950,00
Estrat	PISO DE ATENÇÃO BÁSICA VARIÁVEL	0,00	0,00	0,00	0,00	0,00
Estrat	CUSTEIO DE ATENÇÃO À SAÚDE BUCAL	0,00	0,00	0,00	0,00	0,00
Estrat	INCREMENTO TEMPORÁRIO AO CUSTEIO DOS SERVIÇOS DE ATENÇÃO BÁSICA EM SAÚDE	0,00	0,00	0,00	0,00	0,00
Estrat	PROGRAMA DE INFORMATIZAÇÃO DAS UNIDADES BASICAS DE SAUDE - PAB	79.900,00	0,00	0,00	79.900,00	79.900,00
Estrat	INCENTIVO FINANCEIRO DA APS - PER CAPITA DE TRANSIÇÃO	0,00	0,00	0,00	0,00	0,00
Estrat	INCENTIVO FINANCEIRO DA APS - DESEMPENHO	309.615,00	0,00	0,00	309.615,00	309.615,00
Estrat	IMPLEMENTAÇÃO DE POLITICAS PARA A REDE CEGONHA	0,00	0,00	0,00	0,00	0,00
Estrat	INCENTIVO FINANCEIRO DA APS - CAPITAÇÃO PONDERADA	1.874.317,98	0,00	0,00	1.874.317,98	1.874.317,98
Estrat	INCENTIVO PARA AÇÕES ESTRATÉGICAS	260.425,90	0,00	0,00	260.425,90	260.425,90
<b>GESTÃO</b>		<b>13.000,00</b>	<b>0,00</b>	<b>0,00</b>	<b>13.000,00</b>	<b>13.000,00</b>
Estrat	EDUCAÇÃO E FORMAÇÃO EM SAUDE	0,00	0,00	0,00	0,00	0,00
Estrat	IMPLEMENTAÇÃO DA SEGURANÇA ALIMENTAR E NUTRICIONAL NA SAUDE	13.000,00	0,00	0,00	13.000,00	13.000,00
<b>INVESTIMENTO</b>		<b>27.000,00</b>	<b>0,00</b>	<b>0,00</b>	<b>27.000,00</b>	<b>27.000,00</b>
Estrat	CORONAVÍRUS (COVID-19) - SAPS	0,00	0,00	0,00	0,00	0,00
Estrat	ESTRUTURAÇÃO DA REDE DE SERVIÇOS DA ATENÇÃO BASICA DE SAUDE	27.000,00	0,00	0,00	27.000,00	27.000,00
Estrat	CORONAVÍRUS (COVID-19) - SAPS	0,00	0,00	0,00	0,00	0,00

<b>M A C</b>		<b>14.788.871,60</b>	<b>727.466,92</b>	<b>0,00</b>	<b>14.061.404,68</b>	<b>14.061.404,68</b>
Estrat	ATENÇÃO À SAÚDE DA POPULAÇÃO PARA PROCEDIMENTOS NO MAC	11.690.622,08	660.638,85	0,00	11.029.983,23	11.029.983,23
Estrat	FAEC - NEFROLOGIA	2.537.129,52	66.828,07	0,00	2.470.301,45	2.470.301,45
Estrat	INCREMENTO TEMPORÁRIO AO CUSTEIO DOS SERVIÇOS DE ASSISTÊNCIA HOSPITALAR E AMBULATORIAL - EMENDA PORT 728	0,00	0,00	0,00	0,00	0,00
Estrat	SAMU 192	561.120,00	0,00	0,00	561.120,00	561.120,00
Estrat	FAEC - CIRURGIAS ELETIVAS	0,00	0,00	0,00	0,00	0,00
Estrat	INCREMENTO TEMPORÁRIO AO CUSTEIO DOS SERVIÇOS DE ASSISTÊNCIA HOSPITALAR E AMBULATORIAL	0,00	0,00	0,00	0,00	0,00
Estrat	APOIO À IMPLEMENTAÇÃO DA REDE CEGONHA	0,00	0,00	0,00	0,00	0,00
<b>VIGILANCIA EM SAUDE</b>		<b>327.276,39</b>	<b>0,00</b>	<b>0,00</b>	<b>327.276,39</b>	<b>327.276,39</b>
Estrat	ASSISTÊNCIA FINANCEIRA COMPLEMENTAR AOS ESTADOS, DISTRITO FEDERAL E MUNICÍPIOS PARA AGENTES DE COMBATE ÀS ENDEMIAS	166.850,00	0,00	0,00	166.850,00	166.850,00
Estrat	INCENTIVO FINANCEIRO AOS ESTADOS, DISTRITO FEDERAL E MUNICÍPIOS PARA A VIGILÂNCIA EM SAÚDE - DESPESAS DIVERSAS	89.274,15	0,00	0,00	89.274,15	89.274,15
Estrat	INCENTIVO FINANCEIRO ÀS AÇÕES DE VIGILÂNCIA E PREVENÇÃO E CONTROLE DAS DST/AIDS E HEPATITES	52.258,24	0,00	0,00	52.258,24	52.258,24
Estrat	INCENTIVO FINANCEIRO AOS ESTADOS, DISTRITO FEDERAL E MUNICÍPIOS PARA EXECUÇÃO DE AÇÕES DE VIGILÂNCIA SANITÁRIA	18.894,00	0,00	0,00	18.894,00	18.894,00
<b>CORONAVIRUS (COVID-19)</b>		<b>2.707.353,99</b>	<b>0,00</b>	<b>0,00</b>	<b>2.707.353,99</b>	<b>2.707.353,99</b>
Estrat	CORONAVÍRUS (COVID-19)	0,00	0,00	0,00	0,00	0,00
Estrat	COVID-19 - MEDIDA PROVISORIA N. 1.062 DE 09/08/21 - SAES	432.000,00	0,00	0,00	432.000,00	432.000,00
Estrat	COVID-19 - MEDIDA PROVISORIA N. 1.043 - SAES	782.361,60	0,00	0,00	782.361,60	782.361,60
Estrat	CORONAVIRUS (COVID-19) - SAES (MAC)	336.000,00	0,00	0,00	336.000,00	336.000,00
Estrat	CORONAVIRUS (COVID-19) - SAES (MAC)	475.084,80	0,00	0,00	475.084,80	475.084,80
Estrat	CORONAVÍRUS (COVID-19) SAPS (PAB)	180.000,00	0,00	0,00	180.000,00	180.000,00
Estrat	CORONAVÍRUS (COVID-19) SAPS (PAB)	441.907,59	0,00	0,00	441.907,59	441.907,59
Estrat	CORONAVIRUS (COVID-19) - SAPS	60.000,00	0,00	0,00	60.000,00	60.000,00

Fonte: Secretaria Municipal de Finanças e Controle Contábil Interno da Secretaria Municipal de Saúde

## 2. REPASSES FUNDO A FUNDO - GOVERNO ESTADUAL:

O Quadro abaixo informa a participação da Secretaria Estadual da Saúde na saúde do município de Batatais. Entretanto não estão informadas as despesas com saúde custeadas pelo estado, tais como: internações e procedimentos hospitalares em Hospitais Estaduais e ou conveniados com o Estado, servidores municipalizados, medicamentos excepcionais e de alto custo, regulação, ações judiciais entre outras despesas.

Também estão informados os repasses de convênios referentes a custeio e investimento advindos de Emendas Parlamentares e da Secretaria de Saúde do Estado.

LIBERAÇÕES DE RECURSOS ESTADUAIS	
GLICEMIA	15.627,00
DOSE CERTA	1.080,00
PAB	125.960,00
RESOLUÇÃO RS SS 62	25.044,93
RESOLUÇÃO SS 86 - EMENDA IMPOSITIVA - CUSTEIO	150.000,00
RESOLUÇÃO SS 86 - EMENDA IMPOSITIVA - CUSTEIO	100.000,00
RESOLUÇÃO SS 86 - EMENDA IMPOSITIVA - INVESTIMENTO	100.000,00
RESOLUÇÃO SS 86 - EMENDA IMPOSITIVA - INVESTIMENTO	100.000,00
RESOLUÇÃO RS SS 134 - DEMANDA PARLAMENTAR - CUSTEIO	200.000,00
CORONAVÍRUS (COVID-19) Resolução SS 22	432.000,00
CORONAVÍRUS (COVID-19) Resolução SS 38	54.750,00
<b>SUBTOTAL</b>	<b>1.304.461,93</b>

Fonte: Controle Contábil Interno da Secretaria Municipal de Saúde

## 3. DESPESAS E REPASSES A SERVIÇOS CONVENIADOS E CONTRATADOS ATÉ FINAL DO 2º QUADRIMESTRE/2021:

GASTOS ESPECIFICOS	VALOR
SANTA CASA DE MISERICORDIA	11.559.247,11
SANTA CASA SOBREAVISO	1.787.887,47
APAE REPASSES SUS	1.608.000,00
ABADEF	448.000,00
GASTOS COM EXAMES	166.242,46
MED PRIME	5.434.450,83
VIAÇÃO SERTANEZINA	312.650,98
<b>SUB TOTAL REPASSES/GASTOS ESPECIFICOS</b>	<b>21.316.478,85</b>

Fonte: Secretaria Municipal de Finanças e Controle Contábil Interno da Secretaria Municipal de Saúde

DESPESAS COVID -19 - Recursos COVID Estadual - detalhamento	
DESPESAS PAGAS COVID-19 PERIODO 01/01 A 31/08/2021	
Santa Casa	432.000,00
Prestação de serviços pessoa jurídica	7.560,00
Outros mat consumo	4.653,00
<b>Total</b>	<b>444.213,00</b>

<b>DESPESAS COVID -19 - Recursos COVID Federal - detalhamento</b>	
<b>DESPESAS PAGAS COVID-19 PERIODO 01/01 A 31/08/2021</b>	
Santa Casa	3.167.950,00
APAE	90.000,00
Locação ambulatório	14.000,00
Prestação de serviços pessoa jurídica	6.600,00
Material de enfermagem	68.584,45
Material de limpeza/higiene/EPI	89.421,80
Medicamentos	102.499,06
Testes de COVID	6.597,50
Outros mat consumo	1.700,00
Prestação de Serviços Médicos	315.795,44
Despesas de Pessoal (obr patronal dez/2020)	245.624,02
<b>Total</b>	<b>4.108.772,27</b>

Fonte: Controle Contábil Interno da Secretaria Municipal de Saúde

<b>DESPESAS COVID -19 - Outras Fontes de Recursos * - detalhamento</b>	
<b>DESPESAS PAGAS COVID-19 PERIODO 01/01 A 31/08/2021</b>	
Santa Casa	728.300,00
Prestação de serviços pessoa jurídica	4.687,73
Material de limpeza/higiene/EPI	86.760,00
Testes de COVID	34.950,00
Outros mat consumo	3.241,00
Equipamento	63.600,00
<b>Total</b>	<b>921.538,73</b>

\* Fonte de recursos próprios e federal (repasso SUS)

<b>RESUMO DESPESAS COVID -19 - detalhamento</b>	
<b>DESPESAS PAGAS COVID-19 PERIODO 01/01 A 31/08/2021</b>	
Santa Casa	4.328.250,00
APAE	90.000,00
Locação ambulatório	14.000,00
Prestação de serviços pessoa jurídica	18.847,73
Material de enfermagem	68.584,45
Material de limpeza/higiene/EPI	176.181,80
Medicamentos	102.499,06
Testes de COVID	41.547,50
Outros mat consumo	9.594,00
Prestação de Serviços Médicos	315.795,44
Despesas de Pessoal (obr patronal dez/2020)	245.624,02
Equipamento	63.600,00
<b>Total</b>	<b>5.474.524,00</b>



#### 4. RELATORIO DE EXECUÇÃO ORÇAMENTARIA POR BLOCO

PRINCIPAIS DESPESAS POR TIPICIDADE – EXERCÍCIO 2021			
<b>ASSISTENCIA FARMACEUTICA</b>			
<b>DISPENSAÇÃO DE MEDICAMENTOS</b>		<b>3,27%</b>	<b>1.273.960,28</b>
MANUTENCAO DISPENSACAO DE MEDICAMENTOS			567.088,76
MANUTENCAO DISPENSACAO DE MEDICAMENTOS BASICOS REMUNE			439.076,70
SENTENÇAS JUDICIAIS			267.794,82
<b>PESSOAL E ENCARGOS</b>		<b>42,36%</b>	<b>16.485.234,50</b>
<b>GESTÃO DA SAUDE</b>			
<b>VENCIMENTOS E VANTAGENS FIXAS - PESSOAL CIVIL</b>			<b>1.522.963,22</b>
OBRIGACOES PATRONAIS			314.930,39
OUTRAS DESP. VARIÁVEIS - PESSOAL CIVIL			22.375,04
AUXILIO ALIMENTACAO			6.872,25
<b>ATENÇÃO BASICA</b>		<b>22,29%</b>	<b>8.676.124,43</b>
CONTRATACAO POR TEMPO DETERMINADO			902.563,38
<b>VENCIMENTOS E VANTAGENS FIXAS - PESSOAL CIVIL</b>			<b>5.784.519,67</b>
OBRIGACOES PATRONAIS			1.618.235,01
OUTRAS DESPESAS VARIÁVEIS - PESSOAL CIVIL			195.235,59
AUXILIO ALIMENTAÇÃO			175.570,78
<b>MEDIA E ALTA COMPLEXIADADE - M A C</b>		<b>12,34%</b>	<b>4.804.043,14</b>
<b>VENCIMENTOS E VANTAGENS FIXAS - PESSOAL CIVIL</b>			<b>3.544.894,99</b>
OBRIGAÇÕES PATRONAIS			1.009.319,76
OUTRAS DESP. VARIÁVEIS - PESSOAL CIVIL			190.057,14
AUXILIO ALIMENTAÇÃO			59.771,25
<b>VIGILANCIA EM SAUDE</b>		<b>2,19%</b>	<b>851.426,60</b>
<b>VENCIMENTOS E VANTAGENS FIXAS - PESSOAL CIVIL</b>			<b>647.397,18</b>
OUTRAS DESP. VARIÁVEIS - PESSOAL CIVIL			22.331,17
OBRIGAÇÕES PATRONAIS			168.627,50
AUXILIO ALIMENTAÇÃO			13.070,75
<b>ASSISTENCIA FARMACEUTICA</b>		<b>0,74%</b>	<b>286.499,43</b>
<b>VENCIMENTOS E VANTAGENS FIXAS - PESSOAL CIVIL</b>			<b>190.349,89</b>
OBRIGAÇÕES PATRONAIS			73.079,46
OUTRAS DESP. VARIÁVEIS - PESSOAL CIVIL			13.849,33
AUXILIO ALIMENTAÇÃO			9.220,75

Fonte: Secretaria Municipal de Finanças e Controle Contábil Interno da Secretaria Municipal de Saúde

## 5. RREO – RELATÓRIO RESUMIDO DA EXECUÇÃO ORÇAMENTÁRIA

<b>RREO - DEMONSTRATIVOS DAS RECEITAS E DESPESAS COM AÇÕES E SERVIÇOS PÚBLICOS EM SAÚDE</b>			
<b>RECEITAS E DESPESAS EM SAÚDE COM RECURSOS PRÓRIOS</b>			
<b>Receitas Resultantes de Imposto e Transferências Constitucionais e Legais</b>	<b>Previsão Inicial</b>	<b>Previsão Atualizada</b>	<b>Receitas Realizadas</b>
Receitas de Impostos	36.171.859,84	37.551.197,09	22.108.254,75
Receitas de Transferências Constitucionais e Legais	101.129.299,21	101.129.299,21	76.368.104,26
<b>Total das Receitas Resultantes de Impostos e Transferências Constitucionais Legais</b>	<b>137.301.159,05</b>	<b>138.680.496,30</b>	<b>98.476.359,01</b>
<b>Despesas com Ações e Serviços Públicos de Saúde</b>	<b>Despesa Empenhada</b>	<b>Despesa Liquidada</b>	<b>Despesa Paga</b>
Atenção Básica	9.680.284,18	8.873.344,48	8.625.676,13
Assistência Hospitalar e Ambulatorial	11.451.254,06	9.062.137,81	8.581.030,61
Suporte Profilático e Terapêutico	2.252.386,55	1.087.318,97	1.059.631,75
Vigilância Sanitária	922.151,72	881.914,45	864.461,25
Outras	2.855.413,59	2.466.939,41	2.267.887,45
<b>Total</b>	<b>27.161.490,10</b>	<b>22.371.655,12</b>	<b>21.398.687,19</b>
<b>Percentual da Receita de Impostos e Transferências Constitucionais e Legais aplicado em Saúde</b>		<b>27,58%</b>	
<b>RECEITAS E DESPESAS EM SAÚDE COM RECURSOS VINCULADOS</b>			
<b>Receitas Adicionais para o Financiamento da Saúde não Computadas no Cálculo do Mínimo</b>	<b>Previsão Inicial</b>	<b>Previsão Atualizada</b>	<b>Receitas Realizadas</b>
Receita de Transferenciais para a Saúde	29.273.282,00	32.143.651,24	22.038.083,63
Outras Receitas	50.000,00	50.000,00	5.059,16
<b>Total das Receitas Adicionais para Financiamento Saúde</b>	<b>29.323.282,00</b>	<b>32.193.651,24</b>	<b>22.043.142,79</b>
<b>Despesas com Saúde não computadas no Cálculo Mínimo</b>	<b>Despesa Empenhada</b>	<b>Despesa Liquidada</b>	<b>Despesa Paga</b>
Atenção Básica	2.092.523,60	1.123.699,85	728.359,98
Assistência Hospitalar e Ambulatorial	25.729.849,03	18.991.217,39	16.216.325,58
Suporte Profilático e Terapêutico	794.090,31	544.636,96	544.207,96
Vigilância Sanitária	122.990,93	31.184,91	29.746,55
Outras	3.704,36	3.704,36	3.704,36
<b>Total</b>	<b>28.743.158,23</b>	<b>20.694.443,47</b>	<b>17.522.344,43</b>
<b>TOTAL GERAL DE DESPESAS DE SAÚDE</b>			
<b>Despesa Total da Saúde Executadas com Recursos Próprios e com Recursos de Transferências</b>	<b>Despesa Empenhada</b>	<b>Despesa Liquidada</b>	<b>Despesa Paga</b>
Atenção Básica	11.772.807,78	9.997.044,33	9.354.036,11
Assistência Hospitalar e Ambulatorial	37.181.103,09	28.053.355,20	24.797.356,19
Suporte Profilático e Terapêutico	3.046.476,86	1.631.955,93	1.603.839,71
Vigilância Sanitária	1.045.142,65	913.099,36	894.207,80
Outras	2.859.117,95	2.470.643,77	2.271.591,81
<b>Total Geral das Despesas com Saúde</b>	<b>55.904.648,33</b>	<b>43.066.098,59</b>	<b>38.921.031,62</b>

Fonte: Secretaria Municipal de Finanças e Controle Contábil Interno da Secretaria Municipal de Saúde

Conforme Lei Complementar nº 141 de 2012, de acordo com informações apuradas até o fechamento do 2º Quadrimestre/2021, a participação do município no total de despesas pagas da saúde com recurso próprio representam o percentual de **27,58%**.

## **COVID-19**

Em Wuhan, na China, em dezembro 2019, identificou-se a COVID-19, uma doença provocada pelo coronavírus, conhecido como SARS-CoV-2. Em 2020, devido ao grande avanço internacional da doença, a Organização Mundial da Saúde (OMS) declarou situação de Emergência de Saúde Pública de Importância Internacional (ESPII), em 30 de janeiro de 2020, a qual fez com que todo o mundo se mobilizasse para o enfrentamento e combate a doença. Em 11/03/20 classificou como Pandemia do novo Coronavírus, devido à rápida disseminação.

No Brasil o Governo Federal publicou em 06/02/2020 a Lei Federal nº 13.979 dispondo sobre as medidas para enfrentamento da emergência de saúde pública de importância internacional, reconhecendo a ocorrência do estado de calamidade pública pelo Decreto nº 06 de 20/03/2020.

No Estado de São Paulo o governo reconheceu o estado de calamidade pública decorrente da pandemia da COVID-19 pelo Decreto nº 64.879 em 20/03/2020.

A cidade de Batatais ainda se encontra em Estado de Emergência pelo Decreto n. 3.944 de 8 de fevereiro de 2021, apresentando a presente atualização deste documento o planejamento do enfrentamento e combate a COVID-19, com as medidas necessárias e concretas para a diminuição da propagação da doença em Batatais. A criação e composição da Comissão Técnica do Centro de Operações de Emergências em Saúde Pública (COE) para prevenção e combate a Covid-19 foi oficializada pelo Decreto n. 3923, de 4 de janeiro de 2021, no município.

A Secretaria de Saúde traçou um Plano Municipal de Contingência para Infecção Humana pelo Novo Coronavírus com o objetivo de orientar a Rede de Serviços de Atenção à Saúde para atuação na identificação, notificação e manejo oportuno de casos suspeitos, de modo a diminuir a cadeia de transmissão do vírus e definir o fluxo de atendimento dos pacientes suspeitos ou confirmados de COVID-19.

Como medida imediata na área da saúde, os serviços de atendimento assistencial aos Usuários do SUS foram reorganizados, permanecendo como porta de entrada para pacientes suspeitos e confirmados da COVID-19 a UPA e o Centro de Testagem para a COVID-19.

Os pacientes com sintomas suspeitos e confirmados da COVID-19 estão recebendo atendimento em conformidade com os protocolos e normativas dos órgãos competentes do Ministério da Saúde.

O CENTRO DE ATENDIMENTO COVID-19 DE BATATAIS, instalado em junho de 2020 em imóvel alugado, no endereço: Praça Barão do Rio Branco nº 9, bairro Centro, atualmente está em funcionamento na Praça Dr. Fernando Costa nº 119, bairro Castelo, em imóvel cedido pelos Claretianos. Está cadastrado no CNES sob o nº 0180920 em conformidade com

as normativas da Portaria MS/GM nº 1445 de 29/05/2020. Serviço de caráter excepcional e temporário com incentivos financeiros mensais de R\$ 60.000,00.

A UPA 24H encontra-se equipada para os casos agudos com 08 respiradores, 04 leitos de isolamento em quartos individuais e uma sala de urgência – COVID-19 com 04 leitos, sendo estes também usados para observação caso necessário. Os casos mais graves são encaminhados para o isolamento na clínica médica (Enfermaria) e ou UTI da Ala COVID-19 do Hospital Major Antônio Cândido da Santa Casa de Batatais.

O Hospital Major Antônio Candido é a referência hospitalar para pacientes adultos de Batatais com suspeita e ou confirmação de COVID-19. O Sistema da CROSS (Central de Regulação de Ofertas de Serviços de Saúde) regula para Batatais pacientes de outros municípios, assim como residentes de Batatais para outros serviços, conforme necessidade e disponibilidade de vagas. Em 2020 foram internados 247 pacientes com suspeita de COVID, destes, 182 residentes de Batatais.

Em 2021, no período de janeiro a agosto, foram internados em Batatais 346 pacientes por COVID-19, sendo 299 residentes de Batatais.

A parceria entre a Secretaria de Saúde e o Hospital para atendimento COVID-19, conta no momento com 06 leitos clínicos (convertidos) e 09 leitos UTI Adulto (ampliados). A Secretaria de Saúde está participando com repasse fixo mensal para manutenção da infraestrutura, e repasse variável por internação na ala COVID-19.

Foram distribuídos equipamento de proteção individual – EPI aos profissionais de saúde como máscara, luvas, viseiras e outros. Também foram instaladas barreiras de proteção na recepção das Unidades e distribuídos álcool 70% para desinfecção de superfícies, álcool gel, bem como água sanitária para limpeza dos pisos como já usado anteriormente.

Na tabela abaixo estão informações relacionadas aos casos de COVID-19 até a data de 31/08/2021:

<b>ATENDIMENTOS A CASOS SINTOMÁTICOS SUSPEITOS DE COVID-19</b>			
	<b>2020</b>	<b>1º quadri/2021</b>	<b>2º quadri/2021</b>
Testes realizados no município	5.921	1.725	4320
Casos confirmados	1.476	2.445	7613
Recuperados	1.308	2.113	7280
Óbitos por COVID	33	55	171
Internados	160	182	152

No tocante à Vacinação para COVID-19 foram aplicadas até o momento:

<b>VACINA COVID</b>	<b>QUANT. APLICADA</b>	<b>COBERTURA VACINAL</b>
<b>1ª DOSE</b>	<b>49776</b>	<b>79%</b>
<b>2ª DOSE</b>	<b>32234</b>	<b>51,2%</b>
<b>3ª DOSE</b>	<b>420</b>	<b>0,7%</b>

O município de Batatais realizou durante 3 meses, de 29 a 14 de agosto de 2021, a cada 15 dias, um Inquérito Epidemiológico Domiciliar em parceria com o Instituto Butantan, que objetivou estimar a incidência de SARS-CoV-2 na população; acompanhar os casos positivos da doença; monitorar todos os indivíduos que tiverem contato com o caso, via Contact Tracing; avaliar os dados secundários dos óbitos decorrentes de SARS-CoV-2; e estimar a prevalência da COVID-19 ao final do projeto.

O projeto foi conduzido por meio de um cálculo amostral por 11 *clusters*, que foram construídos pelas Estratégias de Saúde da Família (ESF) e Unidades Básicas de Saúde (UBS) do município. A amostra mínima estimada para cada coleta foi de 484 domicílios por inquérito, com 90% de poder amostral no estudo. As coletas de antígeno viral (*Swab* rápido) e RT-PCR foram coletadas pelos profissionais de saúde da Rede de Atenção à Saúde do município durante o estudo. O quadro, a seguir, mostra o número de domicílios e participantes de cada fase do inquérito, bem como taxa de incidência da doença:

**Quadro 1** – Resultados dos Inquéritos Epidemiológicos Domiciliares no período de três meses:

DOMICÍLIOS	PARTICIPANTES	TAXA DE INCIDÊNCIA
537	1076	1,86%
342	941	1,06%
485	829	0,84%
485	790	0,38%
484	725	0%
484	595	0,34%

**Fonte:** Instituto Butantan (2021).

O primeiro Inquérito Domiciliar, realizado de 29 a 31 de maio de 2021, revelou que 60% dos participantes positivos para a doença eram do sexo feminino; com idade superior a 40 anos (55%); sem sintomas da doença (65%); que não viajaram recentemente (80%); e que não referiram contato com alguém que testou positivo (95%) ou suspeito (85%) para SARS-CoV-2.

Já o segundo Inquérito Domiciliar, realizado de 10 a 12 de junho de 2021, mostrou que 50% dos participantes positivos no exame possuíam idade até 29 anos e 50% com idade superior a 40 anos; onde 70% não apresentava sintomas no momento do teste; e sendo 60% do sexo feminino. Ainda foi possível verificar que 80% dos participantes relataram que tiveram contato com alguém que testou positivo para a doença e 50% com contato suspeito pela doença. Quanto as comorbidades, 60% dos participantes relataram doenças de base e 60% ainda não haviam recebido nenhuma dose da vacina contra a COVID-19.

Em relação ao terceiro Inquérito Domiciliar, realizado de 24 a 26 de junho de 2021, analisou-se que a maioria dos participantes era do sexo feminino (86%); com idade de 50 a 69 anos (72%); que não possuíam sintomas no momento do teste (86%); não haviam viajado

recentemente (100%); não possuíam comorbidades (57%); nos quais 71% não tiveram contato com alguém que testou positivo e 86% para casos suspeitos da COVID-19.

O quarto Inquérito Domiciliar, realizado de 15 a 17 de julho de 2021, revelou que a maioria das participantes foram do sexo feminino (67%); com idade abaixo de 40 anos (67%); com sintomas no momento do teste (67%); sem histórico de viagem recentemente (100%); sem comorbidades (67%); e que tinham recebido apenas a primeira dose da vacina contra a COVID-19 (67%). Todos os participantes (100%) relataram não ter tido contato com alguém que testou positivo e 67% com suspeitos para a SARS-CoV-2.

Quanto ao quinto Inquérito Domiciliar, conduzido de 29 a 31 de julho de 2021, não ocorreram pacientes positivos para a SARS-CoV-2 em todos os exames coletados, como informado no Quadro 1 acima.

Por fim, no sexto e último Inquérito Domiciliar, realizado de 12 a 14 de agosto de 2021, dois pacientes positivaram para a SARS-CoV-2 no estudo, estando os participantes entre a faixa etária de 10 a 39 anos. Apenas um paciente apresentava sintomas no momento da coleta do exame, tendo, inclusive, viajado recentemente. Nenhum participante possuía comorbidades, tendo os dois relatado contato com alguém positivo para a COVID-19. A vacina contra a COVID-19 foi aplicada, primeira dose, em apenas um participante dessa fase do inquérito domiciliar.









Também foi realizado no período, em parceria com o Instituto Butantan, a infusão do plasma convalescente (PC), que é uma terapia de transferência de anticorpos de um paciente ao outro, de maneira passiva, como estímulo para a formação da resposta imune contra a doença pelo receptor.

A Associação Brasileira de Hematologia, Hemoterapia e Terapia Celular (ABHH) publicou as Diretrizes para o uso de Plasma Convalescente no Tratamento de Pacientes com COVID-19 no Brasil, onde a terapia é indicada para pacientes imunossuprimidos; idosos ( $\geq 60$  anos de idade); com comorbidades, como diabetes mellitus, hipertensão arterial, coronariopatia e obesidade; em até 72 horas do início dos sintomas; e com PC com altos títulos de anticorpos neutralizantes ( $\geq 80$ ) ou com intensidade de leitura (DO) alta. Como critério de não recebimento, a terapia de PC não pode ser aplicada em pacientes com contraindicação ou reações anteriores à transfusão sanguínea; gestantes; e comorbidades limitantes às já descritas no protocolo (ABHH, 2021).

O Instituto Butantan, regulamentado pelo Decreto Estadual n. 62.766, de 4 de agosto de 2017, é responsável pela coordenação da hemorrede no âmbito do Sistema Único de Saúde (SUS) no Estado de São Paulo, tendo realizado parcerias com prefeituras do interior paulista, como Batatais, para a terapia de PC em pacientes com a COVID-19 no Brasil. O Instituto Butantan também estabeleceu um protocolo para a gestão da hemorrede no que tange ao PC, auxiliando desde a construção da logística da coleta até a armazenagem, distribuição e utilização do PC no Estado de São Paulo (INSTITUTO BUTANTAN, 2021).

Foram administradas 11 bolsas de PC em pacientes com a COVID-19 no município, até o momento, conforme critérios descritos acima e indicação médica. Em análise preliminar dos resultados da terapia, 10 pacientes evoluíram com a remissão dos sintomas, sem a necessidade de internação hospitalar no decorrer da doença e um paciente evoluiu ao óbito, fator este associado ao avançar do estado crítico já da doença em curso. Faz-se importante destacar que o PC em Batatais foi administrado tanto na Unidade de Pronto Atendimento (UPA) quanto na Santa Casa de Batatais, com o apoio do Hemocentro de Batatais.




Ressalta-se, ainda, que a vacinação contra a COVID-19 avançou muito no município desde o último relatório apresentado. No momento, Batatais encontra-se com mais de 79%

de sua população vacinada com a primeira dose da vacina, 50% com a segunda dose da vacina e quase 1% com a terceira dose (dose adicional), dados estes extraídos pelo sistema VacíVida do Governo do Estado de São Paulo.

A Secretaria Municipal de Saúde realizou uma importante parceria, também, com o Centro Universitário Claretiano de Batatais para o enfrentamento e combate a COVID-19, com ações desde a imunização contra a doença por meio de campanhas, até a implementação de um ambulatório pós-COVID-19 multidisciplinar. O ambulatório pós-COVID-19 encontra-se operante e atendendo 183 pacientes pós-COVID-19 para assistência fisioterápica, nutricional e de terapia ocupacional no local. Destaca-se, ainda, que o Centro Universitário Claretiano de Batatais cedeu um prédio, localizado na Avenida 9 de julho do município, para o funcionamento do Centro de Testagem para COVID-19, no qual, desde então, realiza-se toda a assistência destinada a doença no município.



# 7.560 pessoas vacinadas em Batatais em 24 horas!



# CONSIDERAÇÕES FINAIS

Os dados de saúde do presente Relatório estão informados conforme levantamento pelos diversos setores da Saúde, pelo CONECTASUS e TABWIN. Os dados coletados através do TABWIN são informações do Banco de Dados do Ministério da Saúde, sendo válido destacar que a transmissão dessas informações é mensal e obrigatória aos municípios, com flexibilidade de prazo de até três meses. Sendo assim, no fechamento dos relatórios quadrimestrais, pode ocorrer produção de serviços ainda não totalizados.

Foram apresentados comparativos entre os quadrimestres de 2020 e 2021 da maioria dos serviços realizados pela Rede Municipal de Saúde, acompanhados de gráficos elucidativos. Vale ressaltar que a gestão da saúde vem buscando enriquecer os RDQAs, estando aberta a sugestões.

Conforme previsto no Plano Municipal de Saúde – 2018 a 2021, a atual gestão vem mantendo o Centro Oncológico de Batatais no Hospital Major Antônio Cândido da Santa Casa de Batatais, com atendimento e/ou acompanhamento até o mês de agosto/2021 a 293 pacientes com suspeita de neoplasia.

***A Gestão Municipal bem como toda a Equipe da Saúde tem executado as ações de enfrentamento da pandemia, pautados por notas técnicas e orientações do Ministério da Saúde, Secretaria de Estado da Saúde - SP, Tribunal de Contas do Estado de São Paulo, Conselhos de Classe e Conselhos da Saúde, primando sempre pela melhor assistência a ser prestada aos Usuários e pela correta aplicação da “Res Pública”.***

Batatais, 24/09/2021



Silvana Frezza Pisa

Diretora de Planejamento e Controle



Bruna Francielle Toneti

Secretária Municipal de Saúde