PREFEITURA MUNICIPAL DA ESTÂNCIA TURÍSTICA DE BATATAIS – SP

SECRETARIA MUNICIPAL DE SAÚDE

RELATÓRIO DE GESTÃO
1º QUADRIMESTRE - 2020

BATATAIS
2020

GOVERNO MUNICIPAL

PREFEITO 2017/2020
José Luís Romagnoli – PSB

VICE-PREFEITO
Sebastião Mazzaron – PMDB

PRESIDENTE DA CÂMARA
Sebastião Santana Junior - PSD

SECRETÁRIA MUNICIPAL DE SAÚDE
Dra. Luciana A. Nazar Arantes

PRESIDENTE DO CONSELHO MUNICIPAL DE SAUDE – COMUSA
Márcia Helena Sousa Salgado Antoneli

RESPONSÁVEL TÉCNICA PELA ELABORAÇÃO DO RELATÓRIO
Silvana Frezza Pisa – Chefe de Divisão de Planejamento e Controle

APRESENTAÇÃO

Em cumprimento à Lei Complementar nº 141/12 (Art. 36) e Resolução CNS nº 459/2012, esta Gestão Municipal de Saúde vem apresentar o Relatório de Gestão do 2º Quadrimestre de 2019.

Este documento é um dos instrumentos de gestão exigidos por lei, cujo objetivo é publicitar as ações de saúde executadas, o gasto com saúde e os equipamentos existentes no período, como forma de prestação de Contas à população e aos seus representantes.

O Relatório é construído num formato mais sintetizado, na tentativa de padronizar as informações nele contidas, a fim de facilitar a consulta e compreensão aos interessados, sem, entretanto, prejudicar a transparência das ações executadas na área da Saúde, bem como a demonstração dos recursos recebidos e das despesas do período.

Seguindo a estrutura estabelecida na Resolução CNS nº 459/2012, as informações estão distribuídas nos seguintes tópicos:

I – IDENTIFICAÇÃO DO MUNICIPIO;
II – FINANCIAMENTO DA SAÚDE;
III – AUDITORIA EM SAUDE;
IV – PRODUÇÃO DE SERVIÇOS DE SAUDE;
V - EQUIPAMENTOS DE SAUDE.

O presente Relatório conta com a contribuição dos profissionais técnicos administrativos e assistenciais da saúde, na informação das ações desenvolvidas pelos serviços, ratificando o compromisso desta Gestão e do Conselho Municipal de Saúde, na produção da atenção aos Usuários do Sistema Único de Saúde, demonstrando o empenho de todos para uma melhoria contínua da assistência prestada à população.

Secretaria Municipal de Saúde

SUMÁRIO

APRESENTAÇÃO 3

I –IDENTIFICAÇÃO DO MUNICÍPIO 5

II – FINANCIAMENTO DA SAUDE 6
1. REPASSES FUNDO A FUNDO – GOVERNO FEDERAL 7
2. REPASSES FUNDO A FUNDO – GOVERNO ESTADO 10
3. DESPESA E REPASSES A CONVENIADOS E CONTRATADOS 10
4. RELATORIO DE EXECUÇÃO ORÇAMENTARIA POR BLOCO 11
5. INDICADORES FINANCEIROS 12

III – AUDITORIA EM SAÚDE 13

IV - PRODUÇÃO DE SERVIÇOS DE SAUDE 14
1. SERVIÇOS PRÓPRIOS 15
1.1 – ATENÇÃO BÁSICA 15
1.2 – ATENÇÃO ESPECIALIZADA 27
1.3 – URGÊNCIA/EMERGÊNCIA 36
1.4 – DIAGNOSE E TERAPIA 45
1.5 – VIGILANCIA EM SAUDE 47
1.6 – FARMACIA 63
1.7 – TRANSPORTE 65
1.8 – CENTRAL DE REGULAÇÃO E AGENDAMENTO 66
2. SERVIÇOS CONVENIADOS 75
2.1 – SANTA CASA DE BATATAIS –HOSPITALAR E AMBULATORIAL 75
2.2 – APAE DE BATATAIS - AMBULATORIAL 77
2.3 – ABADEF – SERVIÇO DE ATENÇÃO DOMICILIAR 78
3. SERVIÇOS CONTRATADOS 79

V – REDE FÍSICA DE SERVIÇOS PÚBLICOS DE SAUDE 80
1. ESTABELECIMENTOS DE SAUDE NO MUNICIPIO 81
2. ESTABELECIMENTOS DE SAUDE CONVENIADOS 81
3. ESTABELECIMENTOS DE SAUDE CONTRATADOS 81

CONSIDERAÇÕES FINAIS 82

I – DADOS DE IDENTIFICAÇÃO DO MUNICÍPIO

SECRETARIA MUNICIPAL DE SAUDE DE BATATAIS
PRAÇA CÔNEGO JOAQUIM ALVES, 167 – BAIRRO CENTRO
SECRETÁRIO DE SAÚDE EM EXERCÍCIO: LUCIANA A. NAZAR ARANTES
DATA DE POSSE: 02/01/2017

FUNDO MUNICIPAL DE SAÚDE:
CNPJ: 10.427.654/0001-50
INSTRUMENTO LEGAL DE CRIAÇÃO DO FMS: LEI MUNICIPAL Nº 1845/1991
GESTOR DO FUNDO: LUCIANA A. NAZAR ARANTES

CONSELHO MUNICIPAL DE SAÚDE:
INSTRUMENTO LEGAL DE CRIAÇÃO DO CONSELHO: LEI MUNICIPAL Nº 1846/1991
PRESIDENTE DO COMUSA: MARCIA HELENA SOUSA SALGADO ANTONELI
SEGMENTO: USUÁRIO

INSTRUMENTOS DE GESTÃO DO SUS:
PLANO MUNICIPAL DE SAUDE – 2018 A 2021
APROVAÇÃO NO COMUSA: ATA Nº 219 DE 25/07/2017
PROGRAMAÇÃO ANUAL DE SAUDE – 2020
APROVAÇÃO NO COMUSA: ATA Nº 243 DE 30/07/2019

MUNICIPIO DE BATATAIS
POPULAÇÃO: 62.508 (estimativa do IBGE para 2019)
Fonte: https://cidades.ibge.gov.br/brasil/sp/batatais/panorama
REGIÃO: VALE DAS CACHOEIRAS
COMPOSIÇÃO DA REGIÃO: ALTINOPOLIS, BRODOWSKY, CAJURU, CASSIA DOS COQUEIROS, SANTA CRUZ DA ESPERANÇA, SANTO ANTONIO DA ALEGRIA
POPULAÇÃO REGIÃO: 141.389 (Estimativa do IBGE para 2019)
Fonte: https://cidades.ibge.gov.br/brasil/sp/panorama

II – FINANCIAMENTO DA SAUDE

1. REPASSES FUNDO A FUNDO – GOVERNO FEDERAL:

Os Quadros abaixo demonstram os repasses Fundo a Fundo da Saúde por competência no 1º quadrimestre 2019 e 2020:

TIPO DE RECURSO - 2019	JANEIRO	FEVEREIRO	MARÇO	ABRIL	1º QUADRI - 2019
APOIO FINANC. EXTRAORDIN.	0,00	0,00	0,00	0,00	**0,00**
ASSISTÊNCIA FARMACÊUTICA	28.383,61	34.383,61	28.383,61	28.383,61	119.534,44
ATENÇÃO BÁSICA	318.418,12	327.376,12	318.418,12	318.418,12	1.282.630,48
VIGILÂNCIA EM SAÚDE	34.818,48	34.818,48	34.818,48	34.818,48	139.273,92
FAEC	313.288,30	287.755,31	250.454,55	355.262,59	1.206.760,75
MAC	1.386.156,41	1.386.156,41	1.386.156,41	1.386.156,41	5.544.625,64
GESTÃO DO SUS	13.000,	0,00	0,00	0,00	**13.000,00**
APOIO À MANUTENÇÃO DE UNIDADES DE SAÚDE	0,00	0,00	0,00	0,00	**0,00**
INVESTIMENTO	0,00	0,00	0,00	13.500,00	**13.500,00**
TOTAL	**2.094.064,92**	**2.070.489,93**	**2.018.231,17**	**2.136.539,21**	**8.319.325,23**

Fonte: FNS – Resumo - SMS.

TIPO DE RECURSO – 2020	JANEIRO	FEVEREIRO	MARÇO	ABRIL	1º QUADRI - 2020
APOIO FINANC. EXTRAORDIN.	0,00	0,00	0,00	0,00	**0,00**
ASSISTÊNCIA FARMACÊUTICA	30.733,10	30.733,10	30.733,10	30.733,10	1.578.069,72
ATENÇÃO BÁSICA	393.817,43	393.817,43	393.817,43	396.617,43	1.578.069,72
VIGILÂNCIA EM SAÚDE	35.815,38	35.815,38	35.815,38	35.815,38	143.261,52
FAEC	347.501,27	343.295,32	339.768,58	0,00	1.030.565,17
MAC	1.529.671,41	1.530.665,41	1.530.665,41	2.030.665,41	6.621.667,64
GESTÃO DO SUS	0,00	0,00	0,00	0,00	**0,00**
APOIO À MANUTENÇÃO DE UNIDADES DE SAÚDE	0,00	0,00	0,00	0,00	**0,00**
INVESTIMENTO	0,00	0,00	0,00	0,00	**0,00**
APOIO COVID-19			124.048,00	1.578.521,42	**1.702.569,42**
TOTAL	**2.337.538,59**	**2.334.326,64**	**2.454.847,90**	**4.072.352,74**	**12.654.203,19**

Fonte: FNS – Resumo - SMS. Atualizado em 13/05/2020.

Na competência abril/2020 foram recebidos no Bloco MAC o valor de R$ 500.000,00 referente a incremento temporário de média e alta complexidade provenientes de Emendas Parlamentares, sendo R$ 300.000,00 para a Secretaria de Saúde e R$ 200.000,00 para a Santa Casa de Misericórdia e Asilo dos Pobres de Batatais.

COVID-19: Como apoio ao enfrentamento da Pandemia do Coronavirus – Sars-CoV-2 o Ministério da Saúde transferiu o valor de R$ 1.702.569,42, destinados ao custeio de ações e serviços assistenciais no combate à COVID-19.

A Secretaria de Saúde formalizou acordo com a Santa Casa de Batatais através do Termo Aditivo nº 01/2020 ao Convênio SMSB.001.2017, prevendo valor mensal fixo de apoio à infraestrutura instalada para atendimento à COVID-19, e pagamento diferenciado de diárias de UTI e de leitos clínicos para os atendimentos da doença.

O Quadro a seguir informa os repasses fundo a fundo da Saúde liberados no exercício contábil 2020 até 30 de abril:

LIBERAÇÕES SUS EM 2020		EXERCICIO				TOTAL GERAL
PROGRAMA		2020				
TOTAL GERAL		**10.898.752,87**	**415.698,08**	**0,00**	**10.483.054,79**	**10.483.054,79**
Ação		**Valor Bruto**	**Desconto**	**Acresc**	**Valor Líquido**	**Total**
ASSISTENCIA FARMACÊUTICA		**128.932,40**	**0,00**	**0,00**	**128.932,40**	**128.932,40**
Estrat	PROGRAMA DE ASSISTÊNCIA FARMACÊUTICA BÁSICA **ESTADO**	42.713,80	0,00	0,00	42.713,80	42.713,80
Estrat	PROGRAMA DE ASSISTÊNCIA FARMACÊUTICA BÁSICA **MUNICIPIO**	80.218,60	0,00	0,00	80.218,60	80.218,60
Estrat	ORGANIZAÇÃO DOS SERVIÇOS DE ASSISTÊNCIA FARMACÊUTICA NO SUS	6.000,00	0,00	0,00	6.000,00	6.000,00
ATENÇÃO BASICA		**1.273.856,72**	**0,00**	**0,00**	**1.273.856,72**	**1.273.856,72**
Estrat	PAB FIXO	0,00	0,00	0,00	0,00	0,00
Estrat	AGENTE COMUNITARIO DE SAUDE	302.400,00	0,00	0,00	302.400,00	302.400,00
Estrat	PISO DE ATENCÃO BÁSICA VARIÁVEL – PAB	84.904,43	0,00	0,00	84.904,43	84.904,43
Estrat	CUSTEIO DE ATENÇÃO À SAÚDE BUCAL	0,00	0,00	0,00	0,00	0,00
Estrat	INCREMENTO TEMPORÁRIO AO CUSTEIO DOS SERVIÇOS DE ATENÇÃO BÁSICA EM SAÚDE	0,00	0,00	0,00	0,00	0,00
Estrat	PROGRAMA DE INFORMATIZAÇÃO DAS UNIDADES BASICAS DE SAUDE – PAB	51.000,00	0,00	0,00	51.000,00	51.000,00
Estrat	INCENTIVO FINANCEIRO DA APS - PER CAPITA DE TRANSIÇÃO	92.980,65	0,00	0,00	92.980,65	92.980,65
Estrat	INCENTIVO FINANCEIRO DA APS - DESEMPENHO	35.533,29	0,00	0,00	35.533,29	35.533,29
Estrat	IMPLEMENTAÇÃO DE POLITICAS PARA A REDE CEGONHA	0,00	0,00	0,00	0,00	0,00
Estrat	INCENTIVO FINANCEIRO DA APS - CAPITAÇÃO PONDERADA	618.838,35	0,00	0,00	618.838,35	618.838,35
Estrat	INCENTIVO PARA AÇÕES ESTRATÉGICAS	88.200,00	0,00	0,00	88.200,00	88.200,00
GESTÃO		**0,00**	**0,00**	**0,00**	**0,00**	**0,00**
Estrat	EDUCAÇÃO E FORMAÇÃO EM SAUDE	0,00	0,00	0,00	0,00	0,00

Estrat	IMPLEMENTAÇÃO DA SEGURANÇA ALIMENTAR E NUTRICIONAL NA SAUDE	0,00	0,00	0,00	0,00	0,00
INVESTIMENTO		**0,00**	**0,00**	**0,00**	**0,00**	**0,00**
Estrat	CONSTRUÇÃO E AMPLIAÇÃO DE UNIDADES BÁSICAS DE SÁUDE-UBS	0,00	0,00	0,00	0,00	0,00
Estrat	ESTRUTURAÇÃO DA REDE DE SERVIÇOS DA ATENÇÃO BASICA DE SAUDE	0,00	0,00	0,00	0,00	0,00
Estrat	ESTRUTURAÇÃO DE UNIDADES DE ATENÇÃO ESPECIALIZADA EM SAÚDE	0,00	0,00	0,00	0,00	0,00
M A C		**7.652.232,81**	**415.698,08**	**0,00**	**7.236.534,73**	**7.236.534,73**
Estrat	ATENÇÃO À SAÚDE DA POPULAÇÃO PARA PROCEDIMENTOS NO MAC	5.841.107,64	369.753,88	0,00	5.471.353,76	5.471.353,76
Estrat	FAEC – NEFROLOGIA	1.015.692,69	45.944,20	0,00	969.748,49	969.748,49
Estrat	SAMU 192	280.560,00	0,00	0,00	280.560,00	280.560,00
Estrat	FAEC - CIRURGIAS ELETIVAS	14.872,48	0,00	0,00	14.872,48	14.872,48
Estrat	INCREMENTO TEMPORÁRIO AO CUSTEIO DOS SERVIÇOS DE ASSISTÊNCIA HOSPITALAR E AMBULATORIAL – EMENDA PORT. 728	500.000,00	0,00	0,00	500.000,00	500.000,00
VIGILANCIA EM SAUDE		**141.161,52**	**0,00**	**0,00**	**141.161,52**	**141.161,52**
Estrat	ASSISTÊNCIA FINANCEIRA COMPLEMENTAR AOS ESTADOS, DISTRITO FEDERAL E MUNICÍPIOS PARA AGENTES DE COMBATE ÀS ENDEMIAS	76.300,00	0,00	0,00	76.300,00	76.300,00
Estrat	INCENTIVO FINANCEIRO AOS ESTADOS, DISTRITO FEDERAL E MUNICÍPIOS PARA A VIGILÂNCIA EM SAÚDE - DESPESAS DIVERSAS	38.732,40	0,00	0,00	38.732,40	38.732,40
Estrat	INCENTIVO FINANCEIRO ÀS AÇÕES DE VIGILÂNCIA E PREVENÇÃO E CONTROLE DAS DST/AIDS E HEPATITES	26.129,12	0,00	0,00	26.129,12	26.129,12
Estrat	INCENTIVO FINANCEIRO AOS ESTADOS, DISTRITO FEDERAL E MUNICÍPIOS PARA EXECUÇÃO DE AÇÕES DE VIGILÂNCIA SANITÁRIA	0,00	0,00	0,00	0,00	0,00

Fonte: Secretaria Municipal de Finanças e Secretaria Municipal de Saúde

2. REPASSES FUNDO A FUNDO - GOVERNO ESTADUAL:

O Quadro abaixo informa a participação da Secretaria Estadual da Saúde na saúde do município de Batatais. Entretanto não estão informadas as despesas com saúde custeadas pelo estado, tais como: internações e procedimentos hospitalares em Hospitais Estaduais e ou conveniados com o Estado, servidores municipalizados, medicamentos excepcionais e de alto custo, regulação, ações judiciais entre outras despesas.

Também estão informados os repasses de convênios referentes a custeio e investimento advindos de Emendas Parlamentares e da Secretaria de Saude do Estado, sendo eles: Resolução SS nº 55 de 23/04/2020 para aquisição de ambulância e PAB COVID para custeio de ações de combate à pandemia na Atenção Básica.

	LIBERAÇÕES DE RECURSOS ESTADUAIS	
	GLICEMIA	0,00
	DOSE CERTA	1.850,55
	SORRIA SÃO PAULO	18.000,00
	ATENÇÃO BASICA ESTADUAL	0,00
	RESOLUÇAO SS112	1.695,00
	PAB – COVID	248.096,00
	RESOLUÇAO SS550 20 - Aquisição Ambulância	150.000,00
	SUBTOTAL	**419.641,55**

	RECEITAS DE APLICAÇÕES FINANCEIRAS	**1.783,38**
	TOTAL GERAL VIA RECURSOS FEDERAIS E ESTADUAIS	**10.904.479,72**

Fonte: Secretaria Municipal de Finanças e Secretaria Municipal de Saúde

3. DESPESAS E REPASSES A SERVIÇOS CONVENIADOS E CONTRATADOS ATÉ FINAL DO 1º QUADRIMESTRE/2020:

GASTOS ESPECIFICOS	**VALOR**
SANTA CASA DE MISERICORDIA	3.787.674,56
SANTA CASA SOBREAVISO	878.866,56
SANTA CASA CENTRO ONCOLOGICO	250.000,00
SANTA CASA - EMENDA PARLAMENTAR	233.660,00
SANTA CASA - ALA COVID CUSTO FIXO (este gasto está incluso nos gastos Covid abaixo)	255.000,00
APAE REPASSES SUS	804.000,00
GASTOS COM EXAMES	388.168,43
MED PRIME	2.426.687,93
VIAÇÃO SERTANEZINA	127.176,98
ABADEF	224.000,00
COVID 19	400.757,93
SUB TOTAL REPASSES/GASTOS ESPECIFICOS	**9.775.992,39**

Fonte: Secretaria Municipal de Finanças e Secretaria Municipal de Saúde

4. RELATORIO DE EXECUÇÃO ORÇAMENTARIA POR BLOCO

PRINCIPAIS DESPESAS POR TIPICIDADE – EXERCÍCIO 2020			
ASSISTENCIA FARMACEUTICA			
	DISPENSAÇÃO DE MEDICAMENTOS	1,60%	**258.668,29**
	MANUTENCAO DA DISPENSACAO DE MEDICAMENTOS (ASSISTENCIA FARMACEUTICA)		70.244,41
	MANUTENCAO DA DISPENSACAO DE MEDICAMENTOS BASICOS REMUNE		53.442,76
	SENTENÇAS JUDICIAIS		134.981,12
	PESSOAL E ENCARGOS	**39,86%**	**6.452.397,90**
	GESTÃO DA SAUDE	5,33%	863.098,85
	VENCIMENTOS E VANTAGENS FIXAS - PESSOAL CIVIL		684.209,81
	OBRIGACOES PATRONAIS		74.094,86
	OUTRAS DESPESAS VARIAVEIS - PESSOAL CIVIL		34.321,65
	AUXILIO ALIMENTACAO		70.472,53
	ATENÇÃO BASICA	22,62%	3.661.942,44
	CONTRATACAO POR TEMPO DETERMINADO		644.856,65
	VENCIMENTOS E VANTAGENS FIXAS - PESSOAL CIVIL		2.355.317,27
	OBRIGACOES PATRONAIS		393.141,03
	OUTRAS DESPESAS VARIAVEIS - PESSOAL CIVIL		91.005,68
	AUXILIO ALIMENTAÇÃO		177.621,81
	MEDIA E ALTA COMPLEXIADADE - M A C	9,24%	1.495.121,73
	VENCIMENTOS E VANTAGENS FIXAS - PESSOAL CIVIL		1.209.422,77
	OBRIGAÇÕES PATRONAIS		174.227,85
	OUTRAS DESPESAS VARIÁVEIS - PESSOAL CIVIL		94.443,11
	AUXILIO ALIMENTAÇÃO		17.028,00
	VIGILANCIA EM SAUDE	1,84%	297.953,35
	VENCIMENTOS E VANTAGENS FIXAS - PESSOAL CIVIL		249.636,58
	OUTRAS DESPESAS VARIAVEIS - PESSOAL CIVIL		269,75
	OBRIGAÇÕES PATRONAIS		40.448,77
	AUXILIO ALIMENTAÇÃO		7.598,25
	ASSISTENCIA FARMACEUTICA	0,83%	134.281,53
	VENCIMENTOS E VANTAGENS FIXAS - PESSOAL CIVIL		102.467,58
	OBRIGAÇÕES PATRONAIS		15.571,75
	OUTRAS DESPESAS VARIÁVEIS - PESSOAL CIVIL		14.088,95
	AUXILIO ALIMENTAÇÃO		2.153,25

Fonte: Secretaria Municipal de Finanças e Secretaria Municipal de Saúde

5. INDICADORES FINANCEIROS

COMPARATIVO RECEITAS E DESPESAS DO EXERCICIO 2020		
TOTAL GERAL DA DESPESA EM SAUDE NO EXERCICIO 2020		**16.188.444,97**
TOTAL DA RECEITA VIA MINISTERIO DA SAUDE		**10.904.479,72**
RECEITA DE IMPOSTOS E TRANSFERENCIAS PARA CALCULO DE APLICAÇÃO NA SAUDE	**47.248.709,32**	
PERCENTUAL APLICADO NA SAUDE COM RECURSOS PROPRIOS	**11,18%**	**5.283.965,25**
TOTAL GERAL DA DESPESA ORÇAMENTARIA PAGA		**45.654.802,37**
TOTAL GERAL DA DESPESA ORÇAMENTARIA EM SAUDE PAGA NO EXERCICIO 2019		**16.188.444,97**
PERCENTAGEM DA DESPESA COM SAUDE EM RELAÇÃO AO TOTAL DA PREFEITURA PAGA NO ORÇAMENTO	**35,46%**	

Fonte: Secretaria Municipal de Finanças e Secretaria Municipal de Saúde

Este indicador mede a dimensão do gasto público com saúde no valor total da economia, ou seja, o esforço fiscal com saúde realizado na esfera municipal, demonstrando no período acima a aplicação do orçamento público municipal conforme legislação vigente (Lei Complementar nº 141 de 2012).

Considerando os valores pagos no exercício, de acordo com informações apuradas até o fechamento do 1º Quadrimestre/2020, a participação do município no total de despesas pagas da saúde com recurso próprio no exercício representam o percentual de 11,18%, e no total de despesas pagas do município, os gastos com a Saúde representam 35,46% no orçamento municipal.

III – AUDITORIA EM SAUDE

A Secretaria Municipal de Saúde conta com uma Unidade de Avaliação, Controle e Auditoria – UAC que realiza o controle dos serviços contratados e conveniados.

A produção dos serviços de saúde de Entidades conveniadas, bem como dos contratados por processo licitatório, é encaminhada ao Setor para conferência e validação. Os serviços conveniados recebem repasse de recursos federais com valores pré-fixados, com exceção da Santa Casa de Batatais que recebe também uma parte variável conforme produção apresentada e validada pela UAC. Os serviços contratados recebem seus valores por produção apresentada e validada pelo Setor.

Os serviços próprios informam o realizado no Sistema CONECTASUS de onde são extraídas e processadas as informações para envio ao Ministério da Saúde. Toda a produção de serviços de saúde realizada no município pelo Sistema Único de Saúde é consolidada mensalmente e transmitidas ao Ministério da Saúde através dos sistemas oficiais de informação. Também os atendimentos prestados no hospital a particulares e conveniados são transmitidos ao Ministério da Saúde através de sistema informatizado.

O Sistema de Cadastro Nacional de Estabelecimentos de Saude – SCNES está sob responsabilidade da UAC em parceria com a Vigilância Sanitária Municipal. Todos os estabelecimentos de saúde, públicos e privados, com CNPJ e/ou CPF, necessitam de licença de funcionamento expedida pela VISA, a qual após liberação envia para a UAC efetuar o cadastro no SCNES.

As denúncias, reclamações e sugestões são recebidas na UAC sendo encaminhadas ao Gestor para determinação do procedimento de verificação. Após concluído o processo, o autor é informado do apurado a respeito de sua demanda.

III - PRODUÇÃO DE SERVIÇOS DE SAÚDE

1. SERVIÇOS PRÓPRIOS

1.1 – ATENÇÃO BÁSICA

1.1.1 – ATENDIMENTO MÉDICO

ATENDIMENTO MÉDICO 1º QUADRIMESTRE/2020 - CLINICAS BÁSICAS								
	JANEIRO		FEVEREIRO		MARÇO		ABRIL	
Especialidades Básicas	Agendado	Atendido	Agendado	Atendido	Agendado	Atendido	Agendado	Atendido
Clinico Geral	7.548	5.817	6.984	5.187	8.388	5.488	3.653	2.763
Pediatria	1.439	1.075	1.286	871	1.582	928	576	338
Ginecologia Obstetrícia	1.213	667	1.256	749	1.689	942	934	567
Total Clinicas Básicas	**10.200**	**7.559**	**9.526**	**6.807**	**11.659**	**7.358**	**5.163**	**3.668**

Fonte: Sistema CONECTASUS - Suporte

APROVEITAMENTO DAS AGENDAS MÉDICAS NA ATENÇÃO BÁSICA							
Especialidades Básicas	Agendado	Atendido	% Atendido	Faltas	% Faltas	Outros motivos	% Outros motivos
Clinico Geral	26.573	19.255	72,5	3.645	13,7	3.673	13,82
Pediatria	4.883	3.212	65,8	1.039	21,3	632	12,94
Ginecologia Obstetrícia	5.092	2.925	57,4	954	18,7	1.213	23,82
Total Clinicas Básicas	**36.548**	**25.392**	**69,5**	**5.638**	**15,4**	**5.518**	**15,10**

Fonte: Sistema CONECTASUS – Suporte

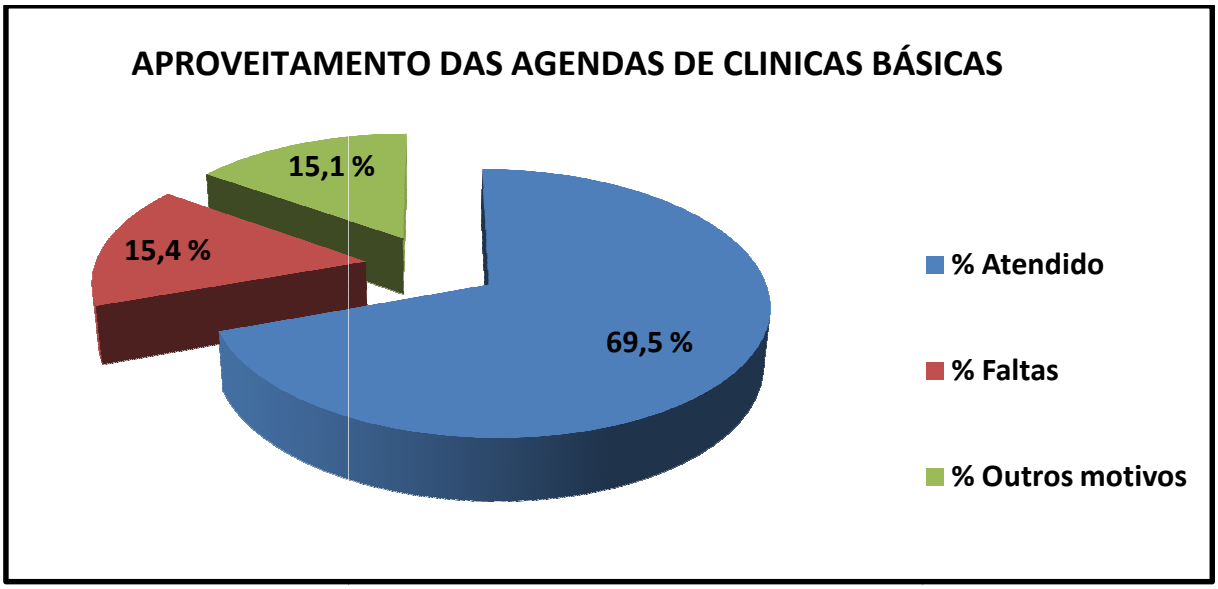

Estão inseridos no número de "outros motivos" as faltas médicas, os reagendamentos e as pendências de finalização.

A Tabela de aproveitamento das consultas médicas básicas demonstra o número de faltas nas clínicas básicas, dificultando de certa forma a eficiência no controle do acesso aos usuários do Sistema Único de Saúde. Entretanto, se desconsiderado o quantitativo de "outros motivos", o percentual de aproveitamento alcança 81,8% de atendidos e 18,2% de faltas.

COMPARATIVO PRODUÇÃO DAS CLINICAS BÁSICAS				
Especialidades Básicas	2019			2020
	1º QUADRI	2º QUADRI	3º QUADRI	1º QUADRI
Clinico Geral	17.080	20.014	19.453	19.255
Pediatria	4.581	5.097	3.940	3.212
Ginecologia Obstetrícia	4.310	4.863	4.661	2.925
TOTAL	25.971	29.974	28.054	25.392

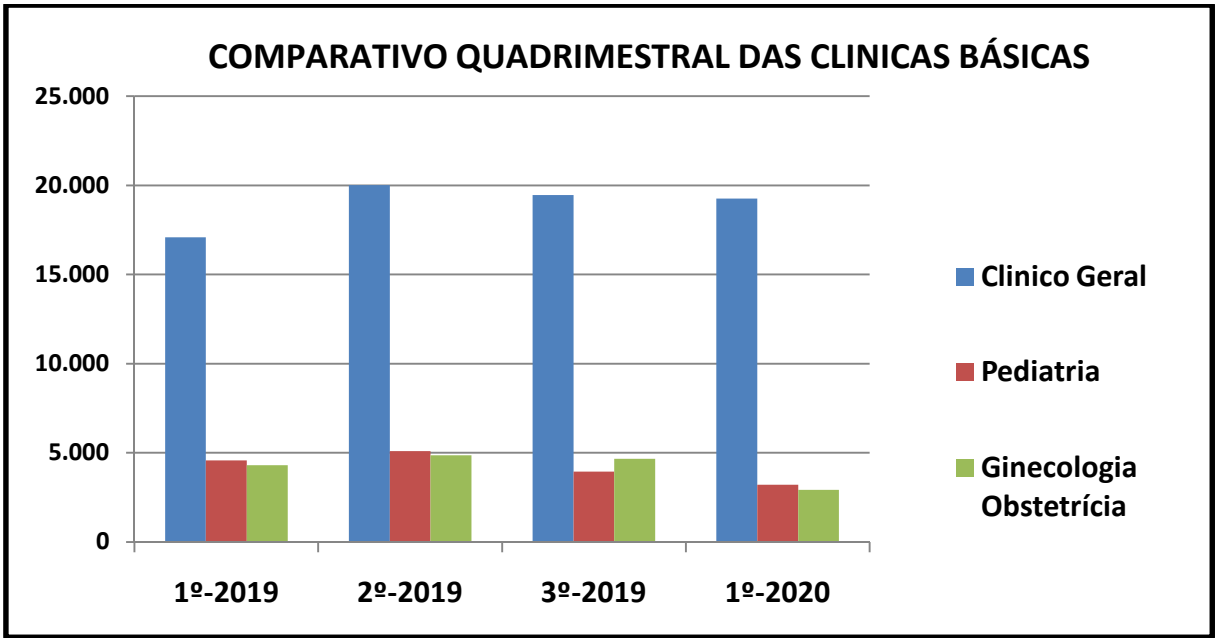

COVID-19: Seguindo instruções de instâncias da saúde (MS, ANVISA, DAB, COREN, CRM e outras) os atendimentos nas Unidades básicas foram adequados à nova realidade de enfrentamento da pandemia do novo Coronavirus.

O aproveitamento das agendas das clinicas básicas no primeiro quadrimestre de 2020 manteve-se na média, sendo 69,5% comparando com o primeiro quadrimestre de 2019 de 71,3%.

Destaque-se que devido a pandemia do novo Coronavirus-SARS-CoV-2, houve diminuição dos atendimentos nas Unidades de Saúde, com reorganização dos serviços a fim de evitar aglomerações e proteger os Usuários da infecção humana pelo novo Coronavirus.

Existe um contínuo ajuste junto a Equipe de Suporte do CONECTASUS prevendo alterações no sistema visando uma operacionalidade cada vez mais efetiva.

Os ACS continuam se empenhando no recadastramento dos Usuários, e reorganização das áreas, microáreas e número de Cadastros por equipe.

O Governo Federal através da Portaria MS/GM nº 2.979 de 12/11/2019 instituiu o Programa Previne Brasil, que estabelece um novo modelo de financiamento de custeio da Atenção Primária à Saúde - APS no âmbito do Sistema Único de Saúde – SUS.

O financiamento federal de custeio da Atenção Primária à Saúde (APS) passou em 2020 a ser constituído por: I - capitação ponderada; II - pagamento por desempenho; e III - incentivo para ações estratégicas.

O cálculo para a definição dos incentivos financeiros da capitação ponderada considera:

I - A população cadastrada na equipe de Saúde da Família (eSF) e equipe de Atenção Primária (eAP) no Sistema de Informação em Saúde para a Atenção Básica (SISAB);
II - A vulnerabilidade socioeconômica da população cadastrada na eSF e na eAP;
III - o perfil demográfico por faixa etária da população cadastrada na eSF e na eAP; e
IV - Classificação geográfica definida pelo Instituto Brasileiro de Geografia e Estatística (IBGE).

O cálculo do incentivo financeiro do pagamento por desempenho considera os resultados de indicadores alcançados pelas equipes credenciadas e cadastradas no SCNES.

O incentivo para ações estratégicas contempla o custeio das ações, programas e estratégias, dentre essas, dispomos já em funcionamento no município:

- Centro de Especialidades Odontológicas (CEO);
- Laboratório Regional de Prótese Dentária (LRPD);
- Programa Saúde na Escola (PSE);
- Estratégia de Agentes Comunitários de Saúde (ACS);

Dos credenciamentos abaixo solicitados já foram homologados: 05 ESB e 10 Informatiza APS:

- 01 Estratégia de Saúde da Família;
- 09 Equipes de Atenção Primária (EAP);
- 06 Equipes de Saúde Bucal (ESB);
- 10 Programas de apoio à informatização da APS

A Rede Municipal de Saúde através das Equipes de Atenção Básica, está se reorganizando para o novo modelo de atenção básica, tendo iniciado no 3º quadrimestre/2019 o recadastramento dos usuários, visando a totalidade de captação, assim como preparando os gerentes e profissionais das UBS para acompanhamento do alcance das metas por desempenho.

1.1.2 –ATENDIMENTO ODONTOLÓGICO

PROCEDIMENTOS ODONTOLÓGICOS 1º QUADRIMESTRE/2020 - UNIDADES BÁSICAS					
Procedimentos	**JANEIRO**	**FEVEREIRO**	**MARÇO**	**ABRIL**	**TOTAL 1º QUADRI**
010102 – Prevenção	525	680	455	0	1.660
030701 - Dentística	251	273	224	19	767
030702 - Endodontia	80	51	61	42	234
030703 - Periodontia	35	7	40	0	82
041402 - Cirurgia básica	50	40	49	2	141
Consultas	1.270	1.264	1.113	175	3.822
TOTAL	**2.211**	**2.315**	**1.942**	**238**	**6.706**

Fonte: TABWIN Desktop – Arquivos RD - DATASUS

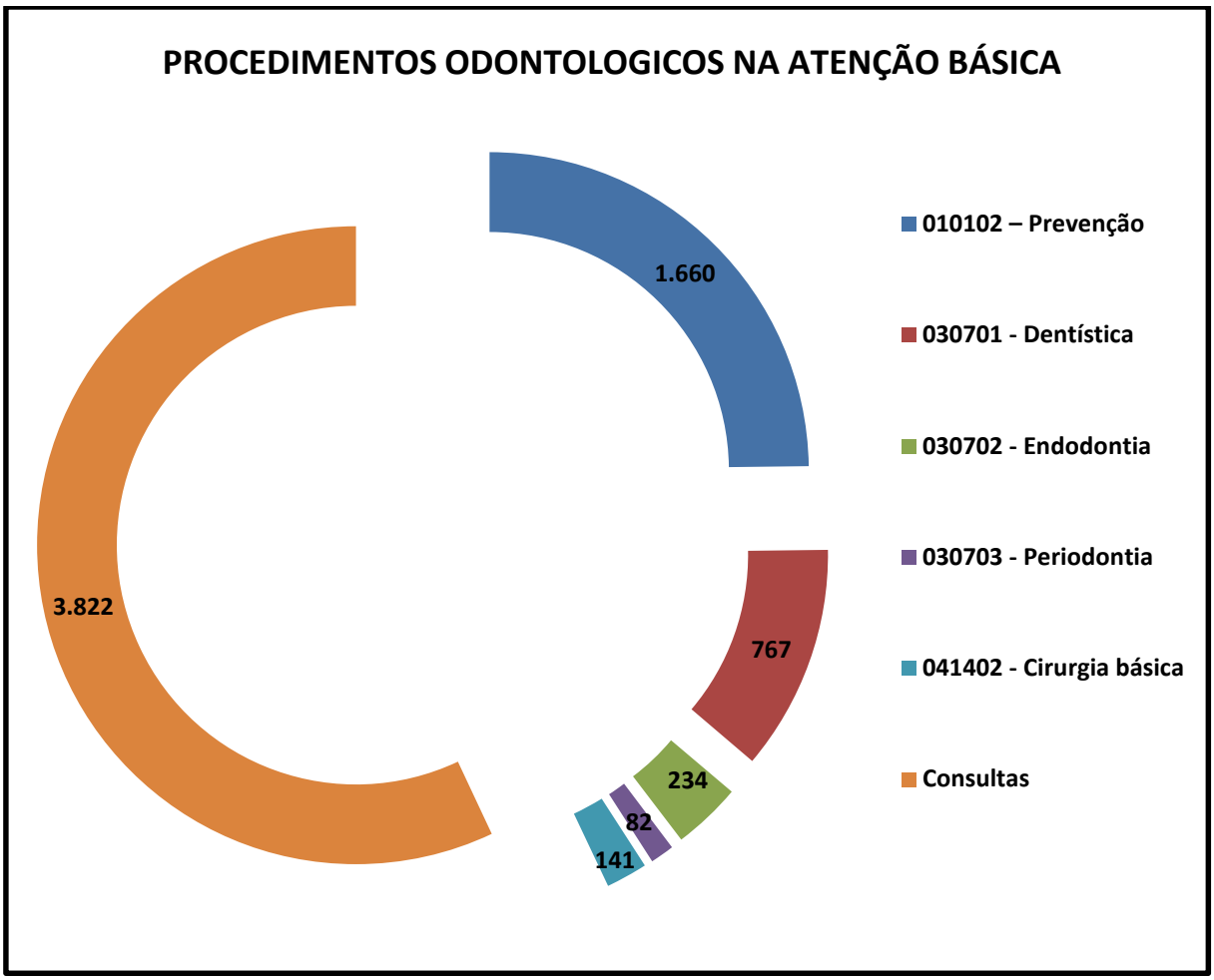

COMPARATIVO QUADRIMESTRAL DA PRODUÇÃO ODONTOLOGICA NAS UBS				
Procedimentos	**1º - 2019**	**2º -2019**	**3º - 2019**	**1º - 2020**
Prevenção	**6.323**	**5.430**	**5.113**	**1.660**
Tratamento	**5.301**	**4.989**	**4.569**	**1.224**
Consultas	**2.231**	**2.146**	**1.875**	**3.822**
TOTAL	**13.855**	**12.565**	**11.557**	**6.706**

Fonte: Sistema CONECTASUS – Suporte

A produção dos procedimentos odontológicos na atenção básica apresentou forte declínio no 1º quadrimestre de 2020 devido a suspensão dos atendimentos a partir de 23/03/2020 em função da prevenção da disseminação do novo Coronavirus.

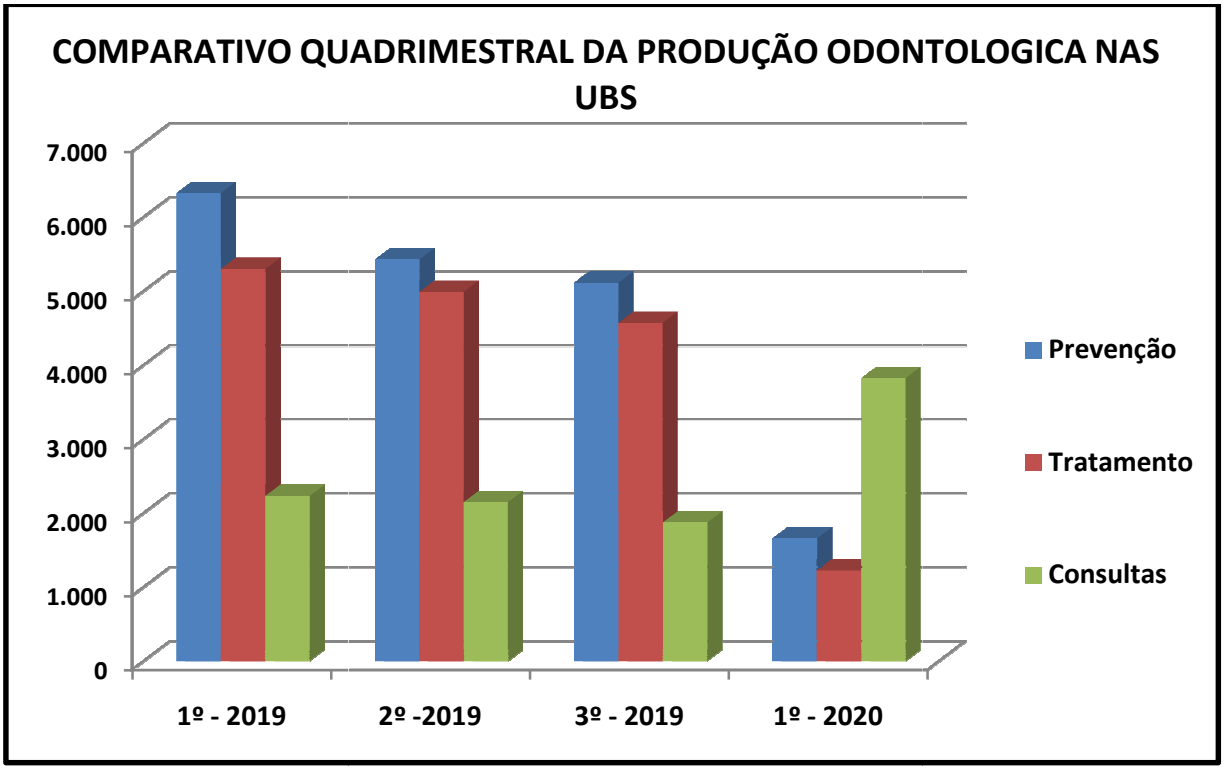

COVID-19: Seguindo instruções de instâncias da saúde (MS, SMS, CRO e outras) foram suspensos todos os procedimentos eletivos, devido à exposição dos profissionais e pacientes durante a realização do atendimento. Foram mantidos os atendimentos de urgências odontológicas.

1.1.3 – ATENDIMENTO DE OUTROS PROFISSIONAIS TÉCNICOS NA ATENÇÃO BÁSICA

ATENDIMENTOS REALIZADOS POR PROFISSIONAIS TÉCNICOS ASSISTENCIAIS NA ATENÇÃO BÁSICA					
DESCRIÇÃO	**JANEIRO**	**FEVEREIRO**	**MARÇO**	**ABRIL**	**TOTAL 1º QUADRI**
PROCEDIMENTOS DE ENFERMAGEM	11.477	8.439	8.766	3.146	**31.828**
ATENDIMENTOS DE PROFISSIONAIS DE NIVEL SUPERIOR (EXCETO MÉDICOS)	1.108	983	859	75	**3.025**
SESSÕES FISIOTERAPICAS	452	351	401	232	**1.436**
VISITA DOMICILIAR POR PROFISSIONAL DE NIVEL MÉDIO	10.465	7.297	8.418	3.934	**30.114**

Fonte: Sistema CONECTASUS – Suporte

Os procedimentos de enfermagem são executados por profissionais de nível médio e superior. Os atendimentos de profissionais de nível superior (exceto médico) são realizados por técnicos especializados nas áreas de Fonoaudiologia, Assistência Social, e Enfermagem nas Unidades Básicas de Saúde. As sessões de fisioterapia são realizadas na Unidade do Centro de Saude.

A baixa produção no mês de abril foi em decorrência da adequação dos atendimentos no enfrentamento da pandemia do Coronavirus. Observa-se que as visitas domiciliares, como não ocorre aglomeração de pessoas, foram mantidas dentro da normalidade, obviamente com a tomada de todas as medidas de prevenção.

COMPARATIVO PRODUÇÃO DE PROFISSIONAIS TÉCNICOS ASSISTENCIAS NAS UBS				
DESCRIÇÃO	**1º-2019**	**2º-2019**	**3º-2019**	**1º-2020**
Procedimentos de Enfermagem	**37.012**	**33.183**	**59.280**	**31.828**
Atendimentos de Profissionais De Nível Superior (Exceto Medico)	**2.635**	**2.293**	**3.389**	**3.025**
Sessões Fisioterápicas	**2.158**	**2.510**	**2.549**	**1.436**
Visita Domiciliar Por Profissional de Nível Médio	**37.553**	**37.011**	**30.536**	**30.114**
TOTAL	**79.358**	**74.997**	**95.754**	**66.403**

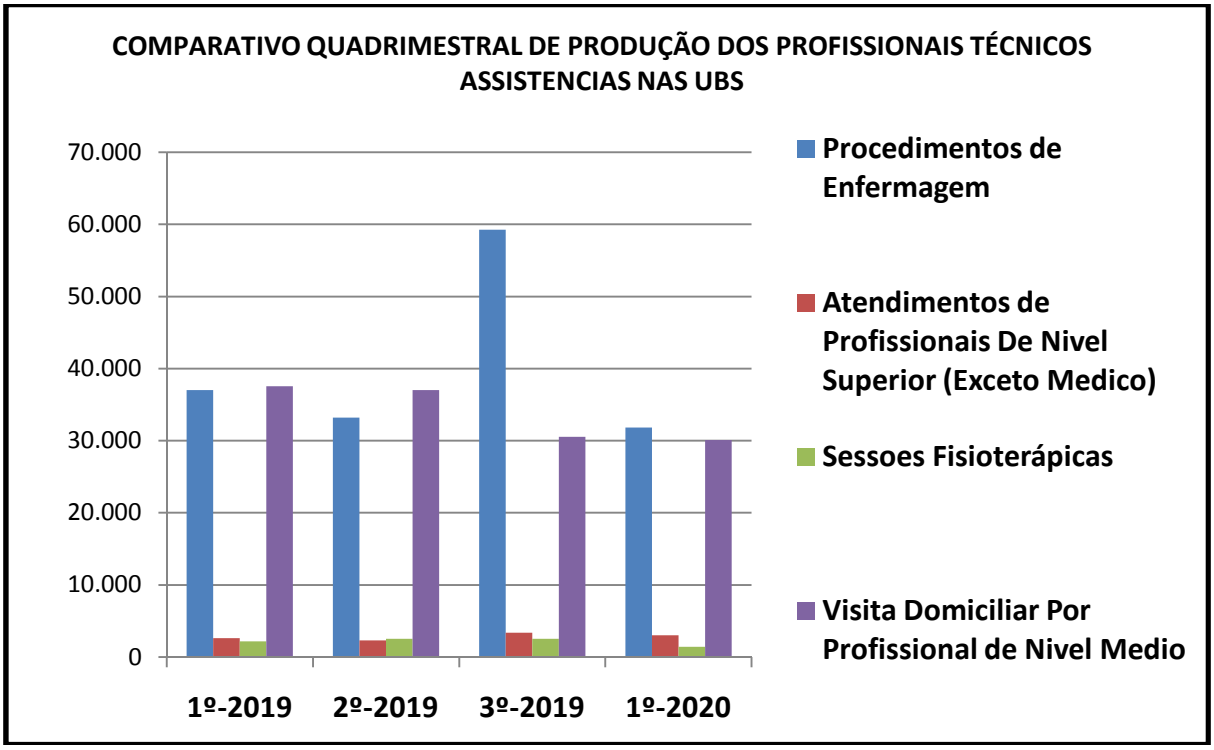

COVID-19: Seguindo instruções de instâncias da saúde (MS, ANVISA, DAB, COREN, CRM e outras) os atendimentos nas Unidades básicas foram adequados à nova realidade de enfrentamento da pandemia do novo Coronavirus.

1.1.4 - OUTRAS ATIVIDADES E EVENTOS DA ATENÇÃO BÁSICA

Todas as Unidades Básicas de Saúde realizaram atividades nos meses de janeiro a abril, sendo comum a todas as ações de vacinação contra influenza, antecipada para 23/03 devido a pandemia do novo coronavírus.

No carnaval foi realizada campanha de prevenção das ISTs, coordenada pela equipe da Ambulatório de infectologia e CTA, contando com a colaboração dos Agentes Comunitários de Saúde.

Permanece a atualização do cartão nacional do SUS, conforme instruções do Ministério de Saúde, com importante papel desempenhado pelos ACS.

ESF X "DR. SYNÉSIO THOMAZELLA"

Inaugurado dia 16 de setembro de 2019, já iniciou suas atividades na referida data, com ações voltadas a promoção, prevenção e recuperação da saúde. A área de abrangência da unidade contempla os bairros: São Carlos, Antônio Claret Dal Picolo e São Gabriel, distribuídas em 5 microáreas, com população adscrita estimada de 4.800 munícipes (ainda em processo de cadastramento).

O horário de atendimento à população é das 07:00 às 17:00 h, de segunda a sexta-feira.

A unidade conta com programação de atividades educativas mensais, com abordagem a população por intermédio de atividades interativas com toda equipe. Nos meses de janeiro e março foram desenvolvidas atividades de educação em saúde em comemoração aos meses de conscientização sobre a hanseníase e dia internacional da mulher, respectivamente. Ações foram intensificadas nesses meses e dias "D" foram realizados para conscientização dos usuários, com atividades de orientação, distribuição de materiais educativos e brindes

Janeiro roxo – mês de conscientização sobre Hanseníase

Março – Comemoração do Dia Internacional da Mulher

UBS “DR LUIS CANDIDO ALVES” – ESF IV e VII

A UBS Dr. Luís Candido Alves, situada no bairro do Altino Arantes, conta com duas estratégias de saúde da família, no mesmo prédio, atendendo a populações distintas.

A ESF IV possui como território de abrangência os bairros do Altino Arantes e Dom Romeu, com população adscrita de 2.952 pessoas. Esta área está dividida em 04 micro áreas. Sua equipe é composta de: um médico generalista, enfermeira, técnico de enfermagem, 4 ACS, uma dentista e uma ACD. Acompanham 40 crianças, 445 hipertensos e 52 diabéticos.

A ESF VII possui como seu território de abrangência os bairros: Jardim Virginia, Vilas Espanholas, Bancários, Adolfo Penholato, Cana Verde, Jardim Elisa, com população adscrita de 3.914 pessoas. Atualmente a equipe é composta por uma médica generalista, enfermeira, técnico de enfermagem e 05 ACS. Acompanham 103 crianças, 660 hipertensos e 29 diabéticos.

A população dos bairros: Jardim Canadá, Jardim Ipê, Bandeirantes, Jardim Primavera, Jardim Veneza recebem cobertura da UBS através da Equipe de Atenção Primária, não sendo dividida em micro áreas. Sua equipe é composta por: um assistente social, um dentista, dois médicos clínicos gerais, uma ginecologista e obstetra, um médico pediatra, uma fonoaudióloga.

Em uma nova perspectiva de aproximar a população da atenção básica, que é a porta de entrada para os serviços de saúde, estão sendo propostas atividades de prevenção, promoção e disseminação de conhecimentos para a melhoria do auto cuidado, com a parceria de outros funcionários da saúde e de outras instituições. Onde a cada mês é realizada uma roda de conversa com um tema específico aberto a toda população, além de palestras menores.

Março – Conscientização sobre o câncer colorretal

Março e abril – Campanha de vacinação contra gripe

UBS "DR. RONALDO JORGE NAZAR" - ESF-I

A equipe do Programa de Saúde da Família - PSF I no 1º quadrimestre de 2020 deu continuidade às atividades assistenciais, preventivas e educativas, tendo foco de cuidado o indivíduo inserido na família, como se segue:

- **Grupo Educativo com Gestantes cadastradas no PSFI:** Realizado às quartas-feiras, numa perspectiva de trabalho em equipe interdisciplinar. O grupo tem como objetivo geral, trabalhar temáticas relativas à saúde da mulher e à saúde das gestantes nas fases do pré-natal, parto e puerpério. Os dados referentes às consultas médicas de pré-natal e puerpério são lançados no programa "Sispré-natal web" e no prontuário eletrônico, para alimentação do sistema.

- **Grupo Educativo com Hipertensos e Diabéticos:** Realizado às quintas-feiras com atendimento em equipe interdisciplinar (médico, enfermeiro, dentista, técnicos de Enfermagem e ACS). Com participação semanal média de 16 pacientes. Após o atendimento médico, os dados dos pacientes são atualizados no prontuário eletrônico.

No mês de março a equipe iniciou a vacinação contra gripe dos acamados do território.

Em abril os agentes comunitários de saúde trabalharam em parceria com a Secretaria da Educação distribuindo kits escolares nas residências dos alunos do território e também em parceria com a secretaria da Assistência Social na distribuição de máscaras de proteção no Conjunto Habitacional Salim Jorge Mansur.

UBS "DRA. SHIRLEY A. G. BARROS" – ESF VI

Em janeiro a Unidade da Vila Lídia deu continuidade ao **Grupo Comunitário de Saúde Mental** com realização de um sarau de encerramento de fase em fevereiro.

Em março iniciou a vacinação contra gripe, sendo aplicação em grande escala no Centro Comunitário do bairro e acamados do território.

1.2 – ATENÇÃO ESPECIALIZADA

A Atenção Especializada é ofertada pela Rede Municipal de Saúde no ACE Egydio Ricco, Centro de Saúde Dr. Jose de Mello e Silva, no CER III da APAE e na Santa Casa. A atenção não alcançável no município, secundária e terciária, tem como referência o Hospital das Clinicas da FMRP-USP, o Hospital Estadual de Ribeirão Preto, MATER e outros serviços conveniados com o Estado.

1.2.1 – ESPECIALIDADES DISPONÍVEIS NO MUNICIPIO

ATENDIMENTO MÉDICO 1º QUADRIMESTRE/2020 - ATENÇÃO ESPECIALIZADA								
	JANEIRO		FEVEREIRO		MARÇO		ABRIL	
Especialidades	**Agendado**	**Atendido**	**Agendado**	**Atendido**	**Agendado**	**Atendido**	**Agendado**	**Atendido**
Cardiologia	436	379	337	288	456	337	154	132
Cir. Ambulator.	212	167	167	121	230	146	129	84
Cirurgia Geral	84	78	79	70	122	61	0	0
Dermatologia	466	376	323	267	477	307	253	127
Infectologia	57	45	69	59	64	48	37	33
Neurologia	457	371	379	309	529	324	198	144
Oftalmologia	689	549	542	444	859	542	368	267
Ortopedia	639	504	535	460	829	519	332	278
Otorrinolaring.	245	195	281	227	322	189	112	88
Pneumologia	27	19	178	151	280	192	200	146
Reumatologia	102	91	103	88	115	69	43	34
Urologia	259	217	252	153	253	117	111	59
Vascular	39	34	41	37	59	37	14	14
TOTAL	**3.712**	**3.025**	**3.286**	**2.674**	**4.595**	**2.888**	**1.951**	**1.406**

Fonte: Sistema CONECTASUS – Suporte

APROVEITAMENTO DAS AGENDAS MÉDICAS NA ATENÇÃO ESPECIALIZADA							
Especialidades	**Agendado**	**Atendido**	**Faltas**	**Outros Motivos**	**% Atendido**	**% Faltas**	**% Outros Motivos**
Cardiologia	1.383	1.136	61	186	82,1	4,4	13,4
Cirurgia Ambulatorial	738	518	109	111	70,2	14,8	15,0
Cirurgia Geral	285	209	8	68	73,3	2,8	23,9
Dermatologia	1.519	1.077	172	270	70,9	11,3	17,8
Infectologia	227	185	37	5	81,5	16,3	2,2
Neurologia	1.563	1.148	129	286	73,4	8,3	18,3
Oftalmologia	2.458	1.802	305	351	73,3	12,4	14,3
Ortopedia	2.335	1.761	150	424	75,4	6,4	18,2
Otorrinolaringologia	960	699	99	162	72,8	10,3	16,9
Pneumologia	685	508	72	105	74,2	10,5	15,3
Reumatologia	363	282	23	58	77,7	6,3	16,0
Urologia	875	546	86	243	62,4	9,8	27,8
Vascular	153	122	6	25	79,7	3,9	16,3
TOTAL	**13.544**	**9.993**	**1.257**	**2.294**	**73,8**	**9,3**	**16,9**

Fonte: Sistema CONECTASUS – Suporte

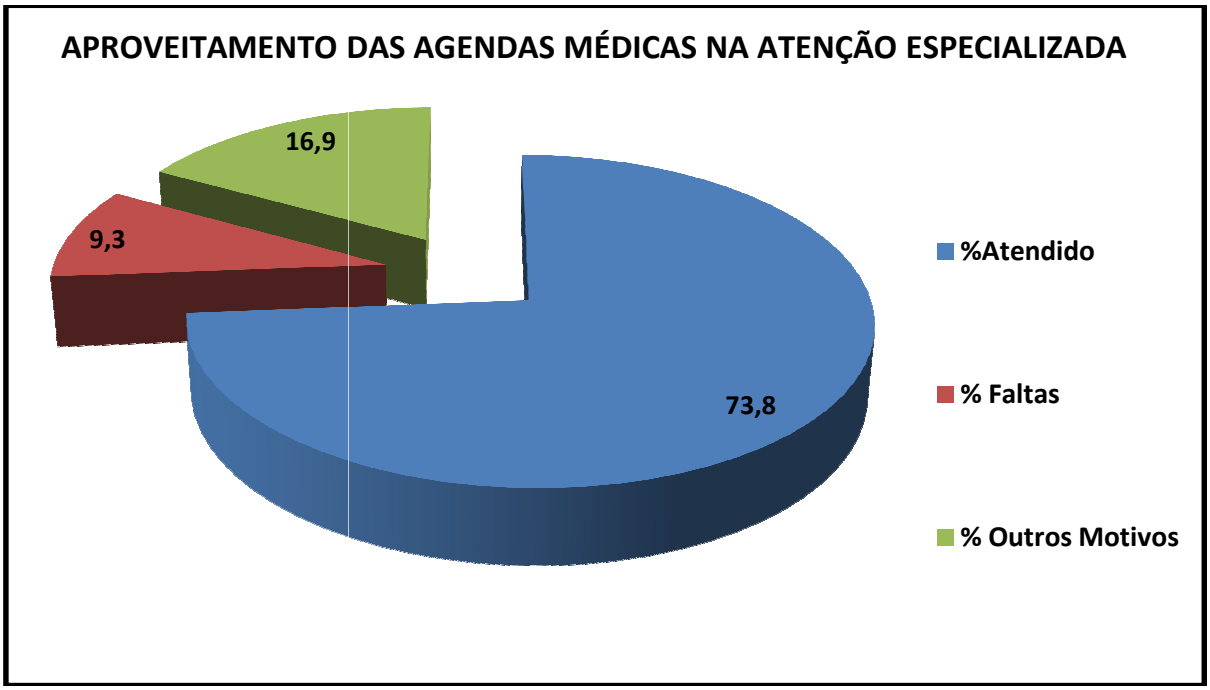

Como já verificado na Tabela da Atenção Básica, o absenteísmo persiste na Atenção Especializada, mas em percentual menor, pontuando 73,8% de atendidos, 9,3% de faltosos e 16,9% por outros motivos.

Seguindo a mesma linha de observação da tabela da Atenção Básica, se desconsiderado o quantitativo por "outros motivos" (as faltas médicas, os reagendamentos e as pendências de finalização), o percentual de aproveitamento das consultas médicas especializadas alcança 88,8% de atendidos e 11,2% de faltas.

COMPARATIVO QUADRIMESTRAL DE ATENDIMENTO MEDICO NA ATENÇÃO ESPECIALIZADA				
Especialidades	**1º-2019**	**2º-2019**	**3º-2019**	**1º - 2020**
Cardiologia	**1.283**	**1.121**	**861**	**1.136**
Cirurgia Ambulatorial	**382**	**791**	**779**	**518**
Cirurgia Geral	**419**	**403**	**468**	**209**
Dermatologia	**817**	**1.115**	**1.487**	**1.077**
Infectologia	**224**	**222**	**229**	**185**
Neurologia	**1.433**	**1.598**	**1.453**	**1.148**
Oftalmologia	**2.238**	**1.963**	**1.895**	**1.802**
Ortopedia	**2.191**	**2.158**	**1.859**	**1.761**
Otorrinolaringologia	**959**	**1.129**	**992**	**699**
Pneumologia	**656**	**673**	**818**	**508**
Reumatologia	**365**	**358**	**401**	**282**
Urologia	**333**	**550**	**569**	**546**
Vascular	**181**	**161**	**150**	**122**
TOTAL	**11.481**	**12.242**	**11.961**	**9.993**

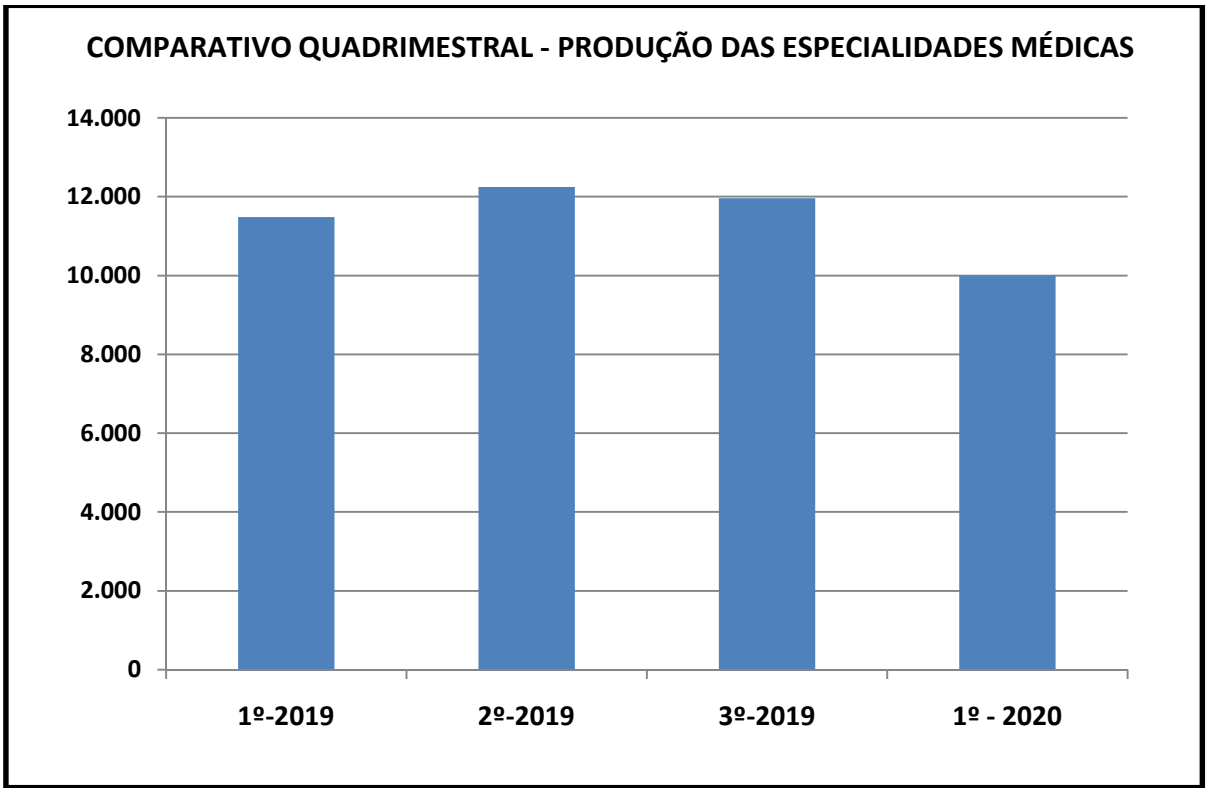

COVID-19: Seguindo instruções de instâncias da saúde (MS, ANVISA, COREN, CRM e outras) os atendimentos especializados foram adequados à nova realidade de enfrentamento da pandemia do novo Coronavirus.

1.2.2 – ATENÇÃO ODONTOLOGICA ESPECIALIZADA

PROCEDIMENTOS ODONTOLÓGICOS NO 1º QUADRIMESTRE/2020 – CEO					
PROCEDIMENTOS	**JANEIRO**	**FEVEREIRO**	**MARÇO**	**ABRIL**	**TOTAL 1º QUADRI**
010102 - Prevenção	95	109	46	0	**250**
030701 - Dentística	43	50	12	0	**105**
030702 - Endodontia	10	47	30	0	**87**
030703 - Periodontia	67	63	48	0	**178**
030704 - Moldagem/Manutenção	100	63	21	0	**184**
041402 - Cirurgia básica	85	88	67	0	**240**
070107 - Prótese	20	20	20	0	**60**
Consultas	275	248	152	0	**675**
Radiologia	68	81	98	0	**247**

Fonte: Sistema CONECTASUS – Suporte

COVID-19: Seguindo instruções de instâncias da saúde (MS, SMS, CRO e outras) foram suspensos todos os procedimentos eletivos, devido à exposição dos profissionais e pacientes durante a realização do atendimento. Foram mantidos os atendimentos de urgências odontológicas.

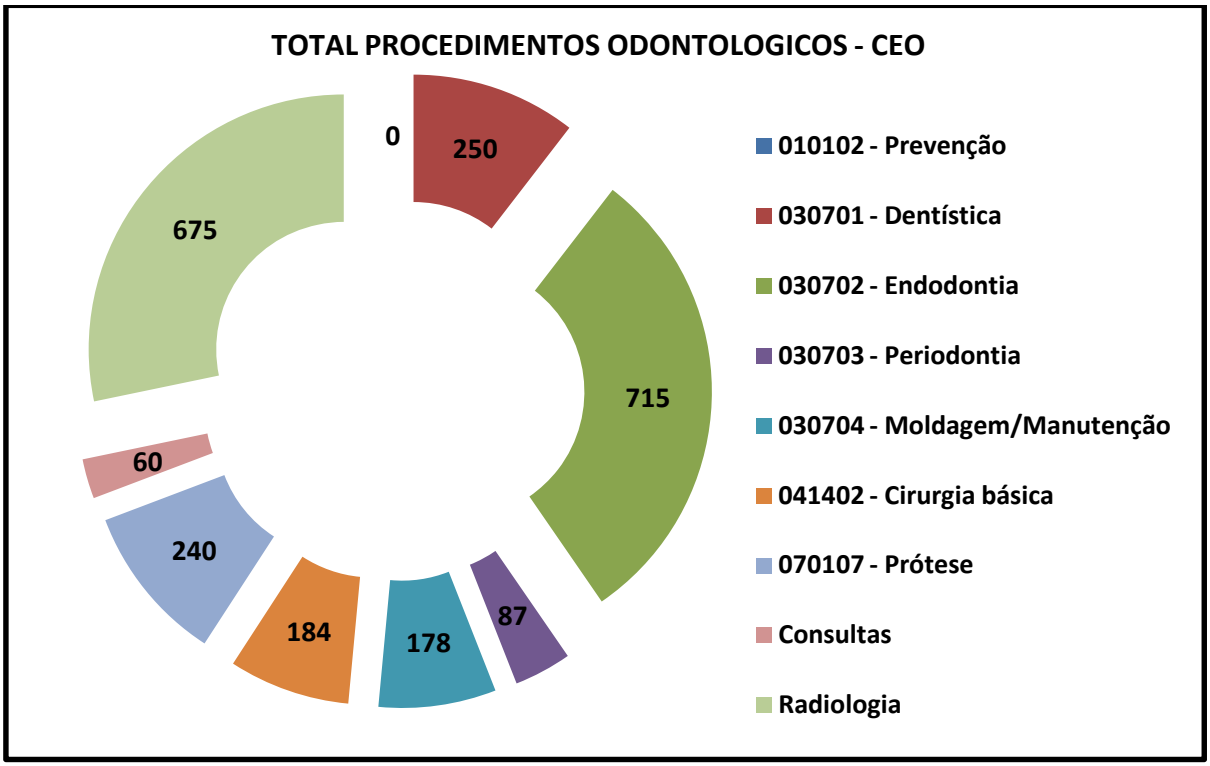

COMPARATIVO PRODUÇÃO DE PROCEDIMENTOS ODONTOLÓGICOS - CEO				
DESCRIÇÃO	**1º-2019**	**2º-2019**	**3º-2019**	**1º-2020**
Prevenção	**419**	**468**	**389**	**250**
Tratamento Clinico e Cirúrgico	**1.184**	**1.537**	**1.186**	**610**
Próteses	**80**	**81**	**81**	**60**
Consultas	**846**	**1.048**	**1.106**	**675**
Radiologia	**173**	**168**	**416**	**247**
TOTAL	**2.702**	**3.302**	**3.178**	**2.026**

Fonte: Sistema CONECTASUS – Suporte

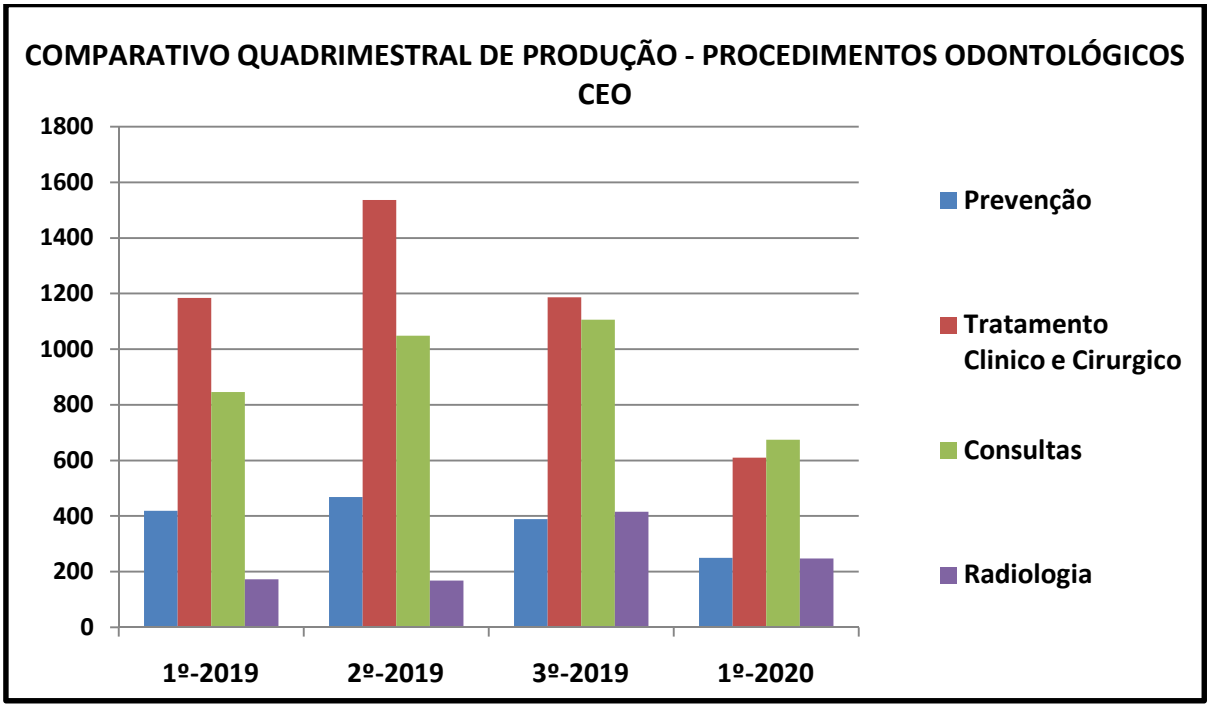

1.2.3 - ATENDIMENTO DE OUTROS PROFISSIONAIS TÉCNICOS NA ASSISTENCIA ESPECIALIZADA

ATENDIMENTOS REALIZADOS POR PROFISSIONAIS TECNICOS ASSISTENCIAIS – ACE EGYDIO RICCO					
TIPO DE ATENDIMENTO	**JANEIRO**	**FEVEREIRO**	**MARÇO**	**ABRIL**	**TOTAL 1º QUADRI**
PROCEDIMENTOS DE ENFERMAGEM	1.028	953	950	882	**3.813**
ATENDIMENTOS DE PROFISSIONAIS DE NIVEL SUPERIOR (EXCETO MÉDICOS)	168	98	39	14	**319**
ATIVIDADE EDUCATIVA / ORIENTAÇÃO EM GRUPO -ATENÇÃO ESPECIALIZADA	19	22	21	20	**82**

Fonte: TABWIN DESKTOP – Arquivos RD – DATASUS. Fonte: Gerentes de Serviços.

COMPARATIVO QUADRIMESTRAL DA PRODUÇÃO DE ATENDIMENTOS NÃO MÉDICOS NO ACE EGYDIO RICCO				
TIPO DE ATENDIMENTO	**1º -2019**	**2º -2019**	**3º -2019**	**1º -2020**
PROCEDIMENTOS DE ENFERMAGEM	**4.696**	**5.395**	**4.964**	**3.813**
ATENDIMENTOS DE PROFISSIONAIS DE NIVEL SUPERIOR (EXCETO MÉDICOS)	**322**	**271**	**379**	**319**
ATIVIDADE EDUCATIVA / ORIENTAÇÃO EM GRUPO -ATENÇÃO ESPECIALIZADA	**240**	**70**	**338**	**82**
TOTAL	**5.258**	**5.736**	**5.680**	**4.214**

Os procedimentos de enfermagem no Egydio Ricco referem a aferições de Pressão Arterial, consultas, testes rápidos e coletas de sangue. Observou-se no quadrimestre que as quantidades estão sub-informadas nos sistemas informatizados, o que já está em processo de correção. Os testes rápidos estão informados no tópico 1.4 – Diagnose e Terapia.

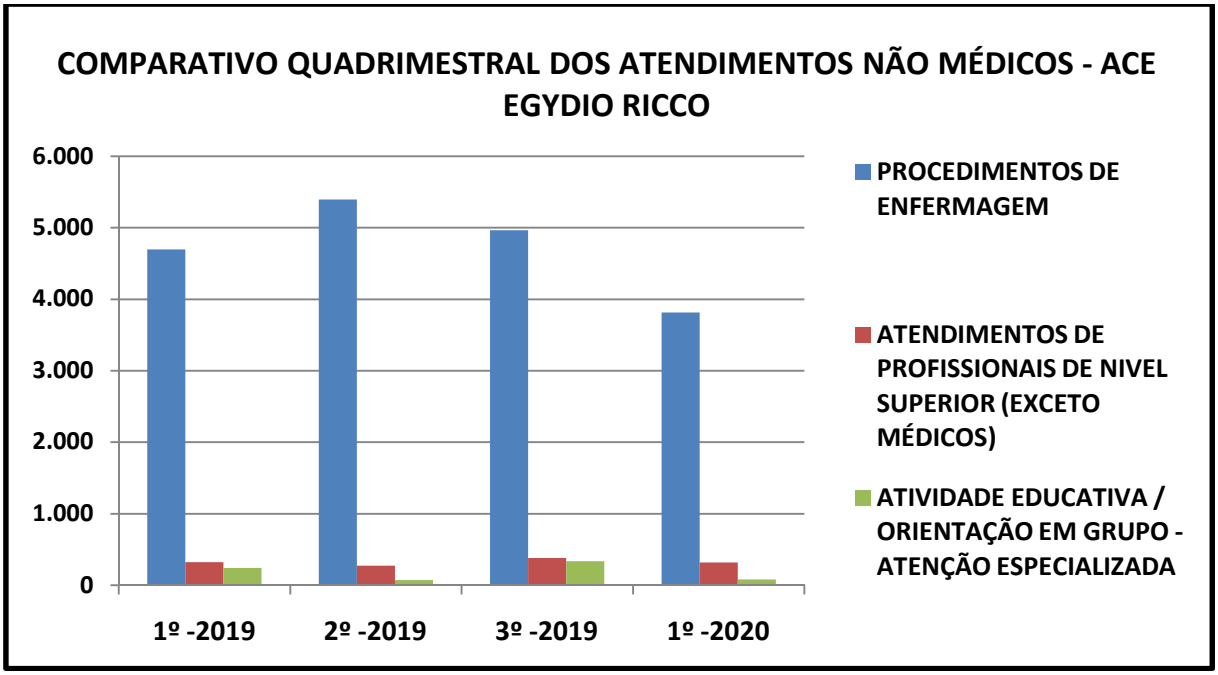

1.2.4 – CENTRO DE ATENÇÃO PSICOSSOCIAL – CAPS I

ATENDIMENTOS NO CAPS - 1º QUADRIMESTRE/2020					
TIPO DE ATENDIMENTO	**JANEIRO**	**FEVEREIRO**	**MARÇO**	**ABRIL**	**TOTAL 1º QUADRI**
AÇÕES DE ARTICULAÇÃO DE REDES INTRA E INTERSETORIAIS	92	113	101	128	**434**
AÇÕES DE REABILITAÇÃO PSICOSSOCIAL	56	58	28	21	**163**
ACOLHIMENTO DIURNO DE PACIENTE EM CENTRO DE ATENÇÃO PSICOSSOCIAL	685	1.022	1.140	888	**3.735**
ADMINISTRACAO DE MEDICAMENTOS	42	85	96	122	**345**
ATENDIMENTO EM GRUPO DE PACIENTES	50	139	75	9	**273**
ATENDIMENTO EM OFICINA TERAPEUTICA II - SAUDE MENTAL	0	7	0	0	**7**
ATENDIMENTO EM PSICOTERAPIA DE GRUPO	31	83	57	9	**180**
ATENDIMENTO FAMILIAR EM CAPS	73	134	161	141	**509**
ATENDIMENTO INDIVIDUAL DE PACIENTE	550	749	932	789	**3.020**
ATENDIMENTO INDIVIDUAL EM PSICOTERAPIA	132	134	149	138	**553**
CONSULTA MEDICA EM AT. ESPECIALIZADA	0	0	0	0	**0**
TOTAL	249	270	361	289	**1.169**

Fonte: Sistema CONECTASUS - Suporte

COMPARATIVO QUADRIMESTRAL - PRODUÇÃO DE ATENDIMENTOS NO CAPS				
TIPO DE ATENDIMENTO	**2019**			**2020**
	1º -QUADRI	**2º -QUADRI**	**3º - QUADRI**	**1º -QUADRI**
AÇÕES DE ARTICULAÇÃO DE REDES INTRA E INTERSETORIAIS	**418**	**358**	**774**	**434**
AÇÕES DE REABILITAÇÃO PSICOSSOCIAL	**118**	**84**	**152**	**163**
ACOLHIMENTO DIURNO DE PACIENTE EM CENTRO DE ATENÇÃO PSICOSSOCIAL	**3.506**	**3.802**	**3.652**	**3.735**
ADMINISTRACAO DE MEDICAMENTOS	**339**	**236**	**334**	**345**
ATENDIMENTO EM GRUPO DE PACIENTES	**253**	**422**	**428**	**273**
ATENDIMENTO EM OFICINA TERAPEUTICA II - SAUDE MENTAL	**58**	**80**	**16**	**7**
ATENDIMENTO EM PSICOTERAPIA DE GRUPO	**212**	**197**	**161**	**180**
ATENDIMENTO FAMILIAR EM CAPS	**486**	**462**	**666**	**509**
ATENDIMENTO INDIVIDUAL DE PACIENTE	**2.830**	**2.910**	**2.805**	**3.020**
ATENDIMENTO INDIVIDUAL EM PSICOTERAPIA	**591**	**378**	**311**	**553**
CONSULTA MEDICA EM AT. ESPECIALIZADA	**764**	**872**	**540**	**0**
TOTAL	**9.575**	**9.801**	**9.839**	**10.388**

Fonte: Sistema CONECTASUS - Suporte

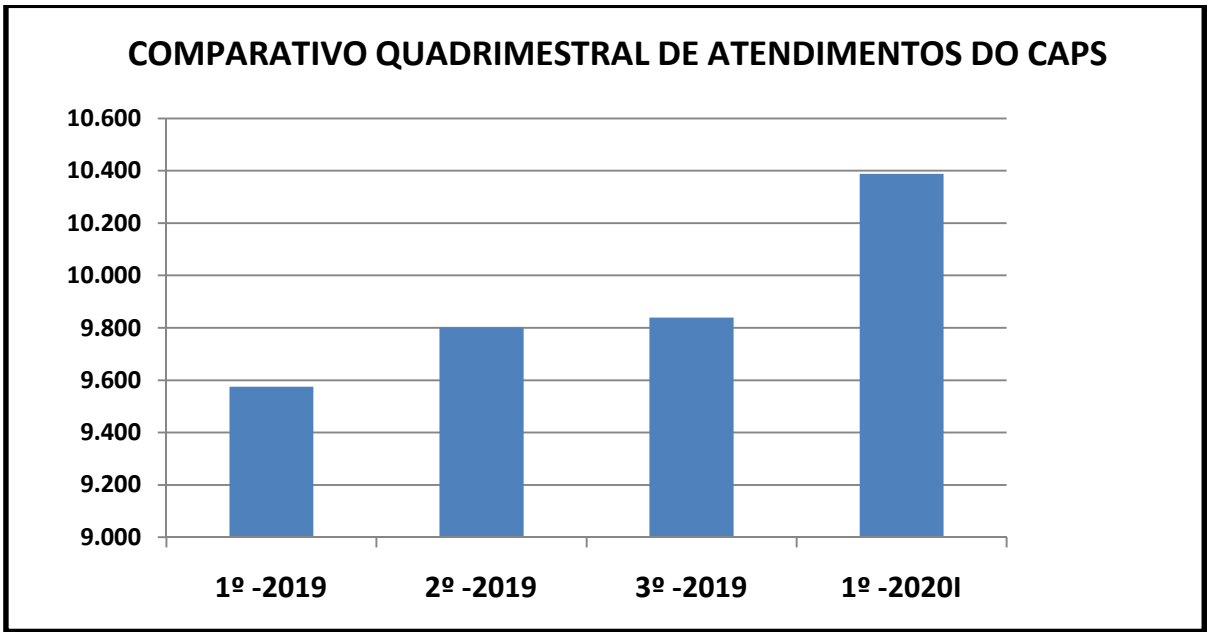

COVID-19: Seguindo instruções de instâncias da saúde (MS, ANVISA, COREN, CRM e outras) os atendimentos do CAPS foram adequados à nova realidade de enfrentamento da pandemia do novo Coronavirus, sendo realizados tele-atendimento e presenciais, sendo avaliados caso a caso.

ATIVIDADES PERMANENTES DESENVOLVIDAS NA UNIDADE

- Acolhimento – assistente social, psicóloga, enfermeira, terapeuta ocupacional.
- Consulta médica – psiquiatra.
- Assistência medicamentosa – enfermeira.
- Visitas domiciliares – assistente social, enfermeira, terapeuta ocupacional, psicóloga.
- Busca ativa dos pacientes faltosos – enfermeira, assistente social, psicóloga.
- Oficinas terapêuticas – terapeuta ocupacional.
- Terapia individual – psicóloga.
- Reunião semanal de equipe multiprofissional – participação de todos os membros da equipe.
- Alfabetização de jovens e adultos (EJA) – pedagoga.
- Inclusão Digital – pedagoga.
- Participação da interlocutora municipal (psicóloga) nas reuniões da DRS XIII – Ribeirão Preto – mensal.

ATIVIDADES E EVENTOS

JANEIRO

- Conscientização para usuários e familiares sobre a saúde mental no cotidiano como parte da campanha Janeiro Branco – mês da saúde mental.

FEVEREIRO

- Apresentação da oficina de música do CAPS - Musicaps com marchinhas de carnaval na instituição El Shadai.

- Comemoração do carnaval com usuários e familiares organizado em parceria com os estagiários de Terapia Ocupacional do Claretiano e funcionários da Unidade.

MARÇO E ABRIL

- Adequação de atendimento de toda a Unidade para oferecer condições de prevenção e proteção aos funcionários e usuários diante da pandemia do COVID-19.

1.3 – URGÊNCIA/EMERGÊNCIA

1.3.1 - TRIAGEM DE ATENDIMENTOS NO ACOLHIMENTO DA UPA 24H

CLASSIFICAÇÃO DE RISCO	JANEIRO	FEVEREIRO	MARÇO	ABRIL	1º QUADRI
AZUL	1.251	1.418	1.197	478	**4.344**
VERDE	5.223	5.188	4.804	2.502	**17.717**
AMARELO	128	112	107	60	**407**
VERMELHO	5	5	6	3	**9**
TOTAL	**6.607**	**6.723**	**6.114**	**3.043**	**22.487**

Fonte: UPA 24HS

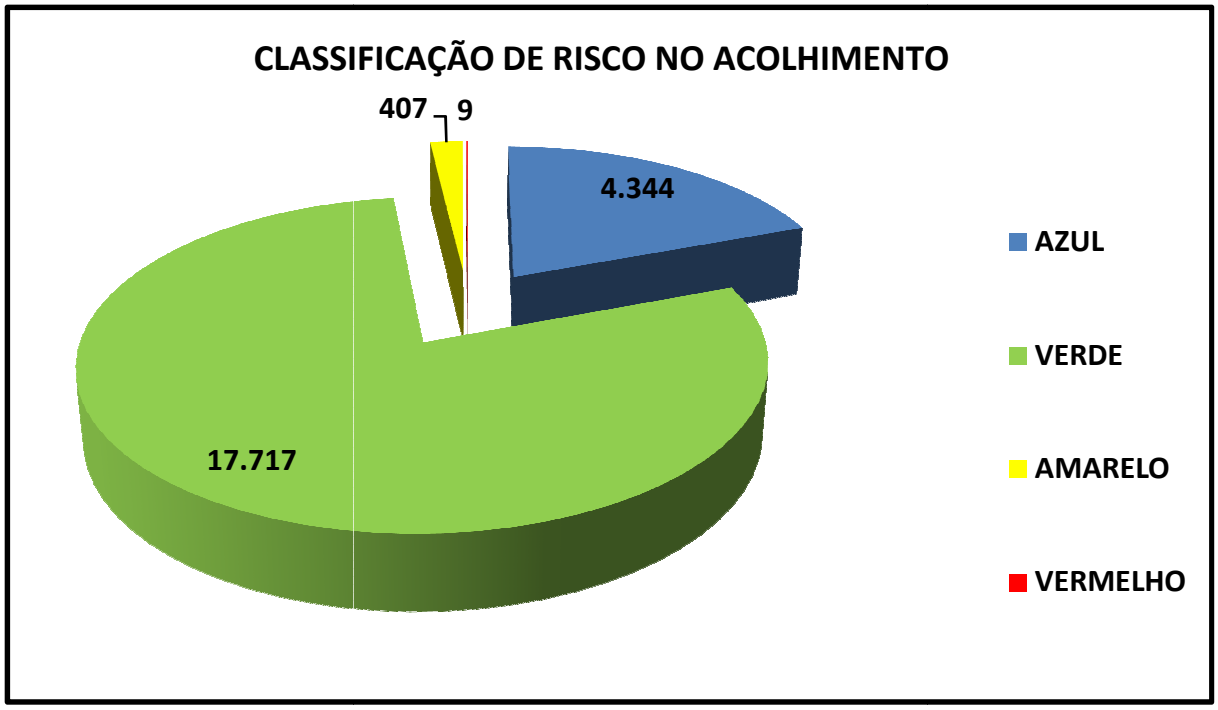

AZUL - Espera de 2 até 4 horas
VERDE - Espera de 1 até 2 horas
AMARELO - Espera de até 15 minutos
VERMELHO - Atendimento imediato

1.3.2 – ATENDIMENTOS NO 1º QUADRIMESTRE DE 2020 - URGÊNCIA E EMERGÊNCIA

Tipo de Atendimento	JANEIRO	FEVEREIRO	MARÇO	ABRIL	1º QUADRI
PRONTO ATENDIMENTO NA UPA 24H	**6.607**	**6.723**	**6.114**	**3.043**	**22.487**
ACIONAMENTO PLANTÃO MEDICO ESP. DE SOBREAVISO	**371**	**506**	**339**	**284**	**1.500**

Fonte: UPA 24HS

COMPARATIVO QUADRIMESTRAL DE ATENDIMENTOS NA UPA				
	2019			2020
TIPO DE ATENDIMENTO	1º - QUADRI	2º - QUADRI	3º - QUADRI	1º QUADRI
PRONTO ATENDIMENTO NA UPA 24H	**34.219**	**33.527**	**28.236**	**22.487**
ACIONAMENTO PLANTÃO MEDICO ESP. DE SOBREAVISO	**1.480**	**1.358**	**1.271**	**1.500**

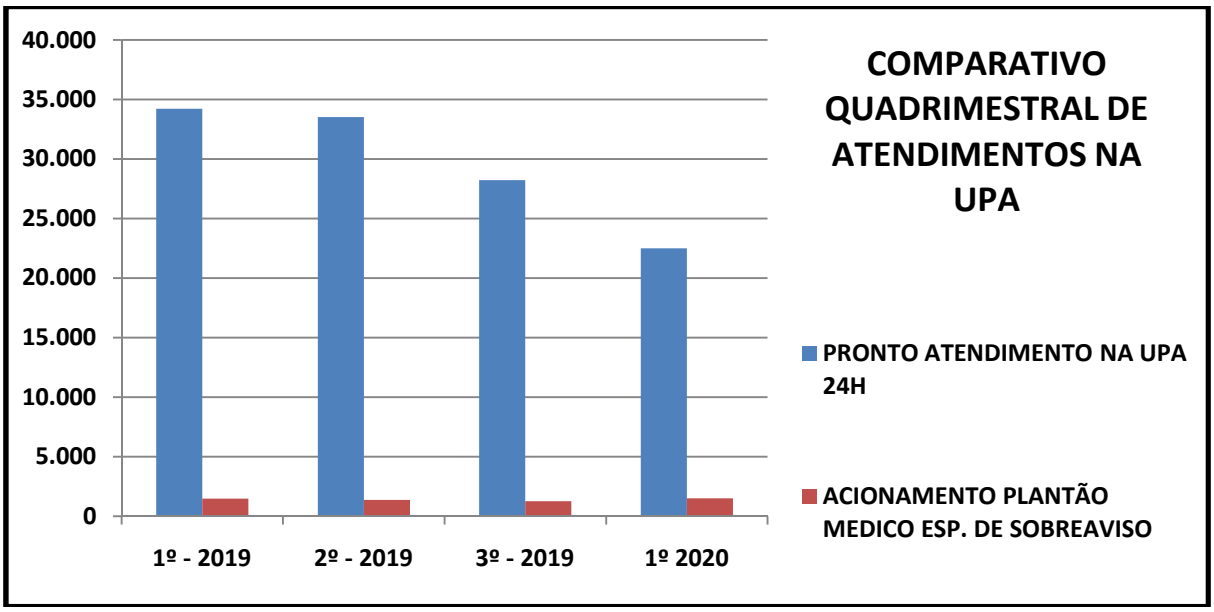

1.3.3 – ACIONAMENTO PLANTÃO MÉDICO DE SOBREAVISO

As especialidades médicas à distância são acionadas nos casos atendidos pela UPA e SAMU, ou em Unidades de Saúde, que requeiram um atendimento/orientação especializada. No Quadro abaixo são as especialidades disponibilizadas no município de Batatais com resolubilidade alcançável no Hospital Major Antônio Candido:

ESPECIALIDADES	JANEIRO	FEVEREIRO	MARÇO	ABRIL	TOTAL 1º QUADRI
ANESTESIOLOGIA	0	0	0	0	**0**
CARDIO	56	141	39	34	270
CIRURGIA	40	41	40	27	148
CLINICA	50	60	52	58	220
GO	48	74	55	49	226
NEURO	28	27	24	20	99
ORTOPEDIA	140	143	114	90	487
PEDIATRIA	9	20	15	6	50
Total Geral	**371**	**506**	**339**	**284**	**1.500**

Fonte: UPA 24HS

É possível observar as especialidades anestesiologia sem chamados e a pediatria com baixo número de chamados. A pediatria é chamada também para atendimentos aos partos, na recepção dos recém-natos. A anestesiologia nunca é chamada na UPA, mas atua diariamente no Hospital nas cirurgias de urgência e também eletivas (agendadas). Todas as especialidades acima, com exceção da anestesiologia, são responsáveis pelo paciente assumido até a alta hospitalar ou regulação/transferência para outro estabelecimento.

A seguir estão descritos os atendimentos com resolubilidade não alcançável no município, sendo referenciados através da Central de Regulação de Oferta de Serviços de Saúde – CROSS para equipamentos de saúde hospitalares de outros municípios, mais especificamente Ribeirão Preto e Sertãozinho.

ESPECIALIDADES	JANEIRO	FEVEREIRO	MARÇO	ABRIL	TOTAL 1º QUADRI
JOIN –AVC	3	1	5	3	12
BUCO	0	3	0	0	3
CABECA	5	4	1	0	10
CIRÚRGIA PLASTICA	0	0	0	0	**0**
GASTRO	0	0	1	0	1
NEUROCIRÚRGIA	4	2	1	0	7
ONCOLOGIA	2	1	0	1	4
OFTALMO	17	23	14	10	64
OTORRINO	6	8	2	1	17
PSIQUIATRIA	9	5	7	4	25
UROLOGIA	2	4	5	1	12
VASCULAR	4	4	1	3	12
Total Geral	**52**	**55**	**37**	**23**	**167**

Fonte: UPA 24HS

Vale destacar que do total de 22.487 atendimentos prestados na UPA, em 1.500 casos foi necessário o acionamento do Plantão Médico de Sobreaviso com resolutividade em Batatais e 167 casos foi acionado o Sistema CROSS com resolutividade em outros municípios. Do total de 1.500 atendimentos considerados de Urgência/Emergência, os casos sem resolutividade no município representam 11,13 %.

COVID-19: Seguindo instruções de instâncias da saúde (MS, ANVISA, COREN, CRM e outras) a UPA fez as devidas adequações nas instalações, reservando uma sala de urgencia e uma sala de observação para pacientes com sintomas suspeitos de infecção humana pelo Coronavirus. Houve redução de aproximadamente 50% dos atendimentos, com orientação à população para procura do atendimento em casos de urgências (qdo apresentar febre, problemas respiratórios, tosse, falta de ar, e outros sintomas de agravamento da saúde) e emergências (risco de morte ou grave complicação). Com o isolamento social a partir de 23/03/2020, também diminuíram os casos de traumas por causas externas.

OUTRAS ATIVIDADES

- **29/02 e 01/03/2020 – "TREINAMENTO: TVP-TROMBOSE VENOSA PROFUNDA – PROTOLOCO INSTITUCIONAL"**

- **17, 18 e 19 de março – "TREINAMENTO :PROTOCOLO COVID 19"**

- **22 e 23 DE MARÇO – “TREINAMENTO: NORMA TÉCNICA GVIMS/GGTES/ANVISA Nº 04/2020 – ORIENTAÇÕES PARA SERVIÇOS DE SAÚDE: MEDIDAS DE PREVENÇÃO E CONTROLE DURANTE A ASSISTÊNCIA AOS CUIDADOS COM SUSPEITOS OU CONFIRMADOS DE COVID-19”**

- **16, 17, 18 e 20 DE ABRIL - “TREINAMENTO: COLOCAÇÃO E RETIRADA DE MASCARA CIRURGICA, PFFI, PFF2/N95 e LUVA DE PROCEDIMENTO”**

1.3.4 – SAMU 192

O Serviço de Atendimento Móvel de Urgência é regulado através da Central de Regulação de Urgência/Emergência do SAMU Regional de Ribeirão Preto.

Durante o referido quadrimestre, foram realizados 1355 atendimentos pelas duas unidades de atendimento do SAMU, sendo 1045 deles referentes à USB e 310 referentes à USA.

Os atendimentos do SAMU estão divididos em dois componentes: 1- Atendimento Pré Hospitalar Móvel terrestre (tipificado em Clínico, Trauma e Remoção), que engloba os atendimentos realizados fora do ambiente hospitalar; 2- Transporte inter hospitalar, referente aos atendimentos realizados no ambiente hospitalar, quando pacientes já internados necessitam de transferência para hospitais de maior complexidade. Além de Batatais, a USA realiza transferências inter hospitalares de mais 4 municípios: Altinópolis, Brodowski, Cajuru e Santo Antônio da Alegria.

Abaixo, estão demonstrados os totais absolutos de atendimentos/mês de cada uma das unidades do SAMU no 1º quadrimestre de 2020.

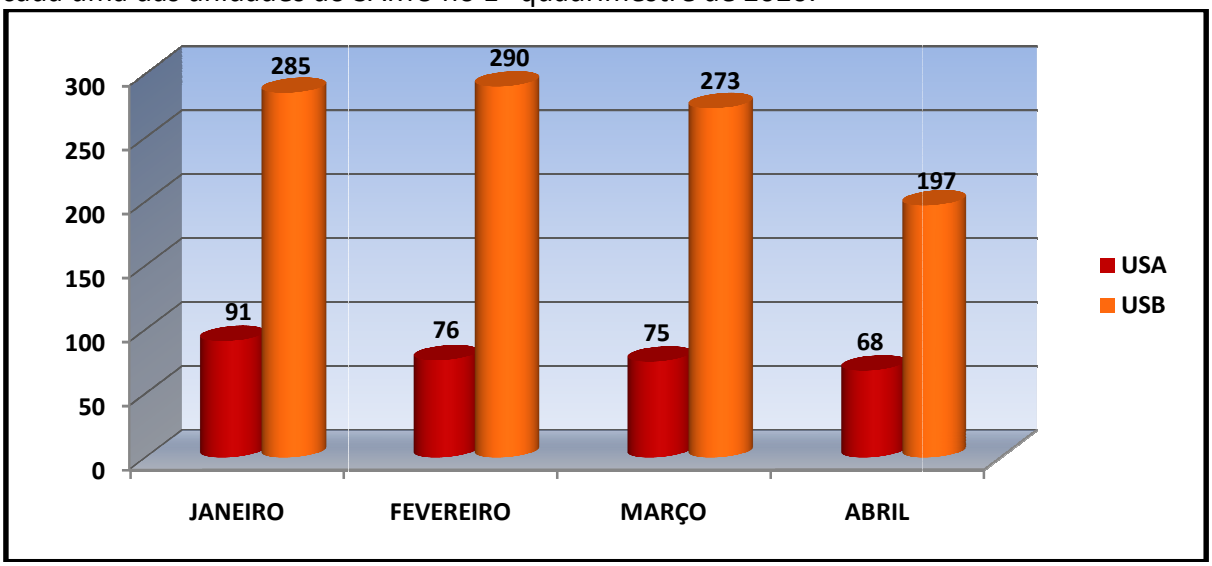

Fonte: SAMU 192 – Base Batatais

Durante o quadrimestre de janeiro a abril de 2020, a USA realizou um total de 310 atendimentos, tipificados e quantificados no gráfico abaixo:

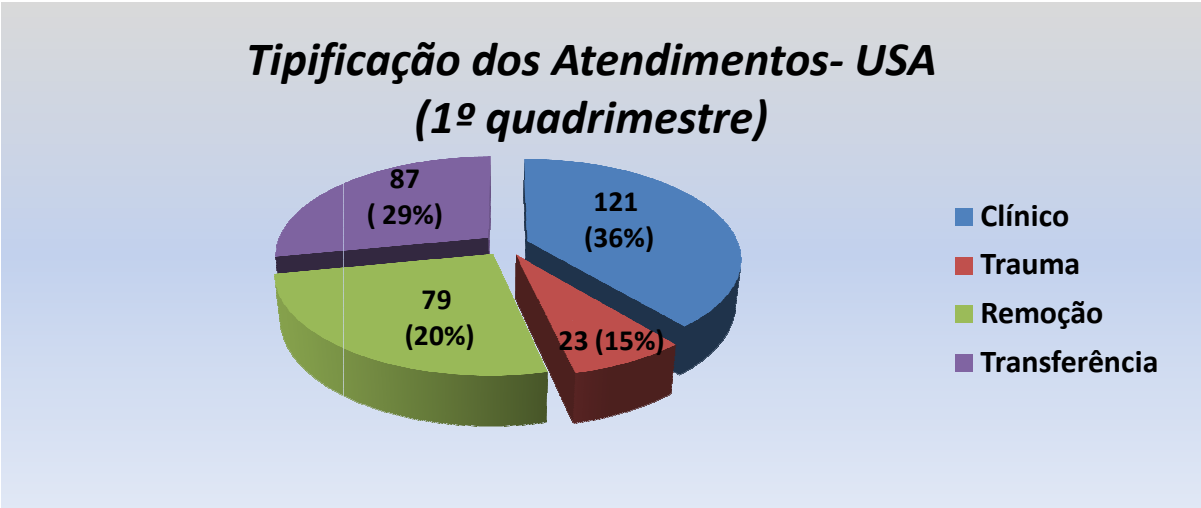

COMPARATIVO QUADRIMESTRAL DE ATENDIMENTOS REALIZADOS PELA USA				
Tipo de Atendimento	**2019**			**2020**
	1º QUADRI	**2º QUADRI**	**3º QUADRI**	**1º QUADRI**
Clínico	99	113	118	121
Trauma	36	38	48	23
Remoção	34	53	64	79
Transferência	118	114	96	87
TOTAL	**287**	**318**	**326**	**310**

Fonte: SAMU 192 – Base Batatais

Quanto às transferências inter hospitalares, foram realizadas 87, distribuídas entre os cinco municípios atendidos pela USA. No gráfico abaixo, é apresentado o total de transferências, por município, durante o 1º quadrimestre.

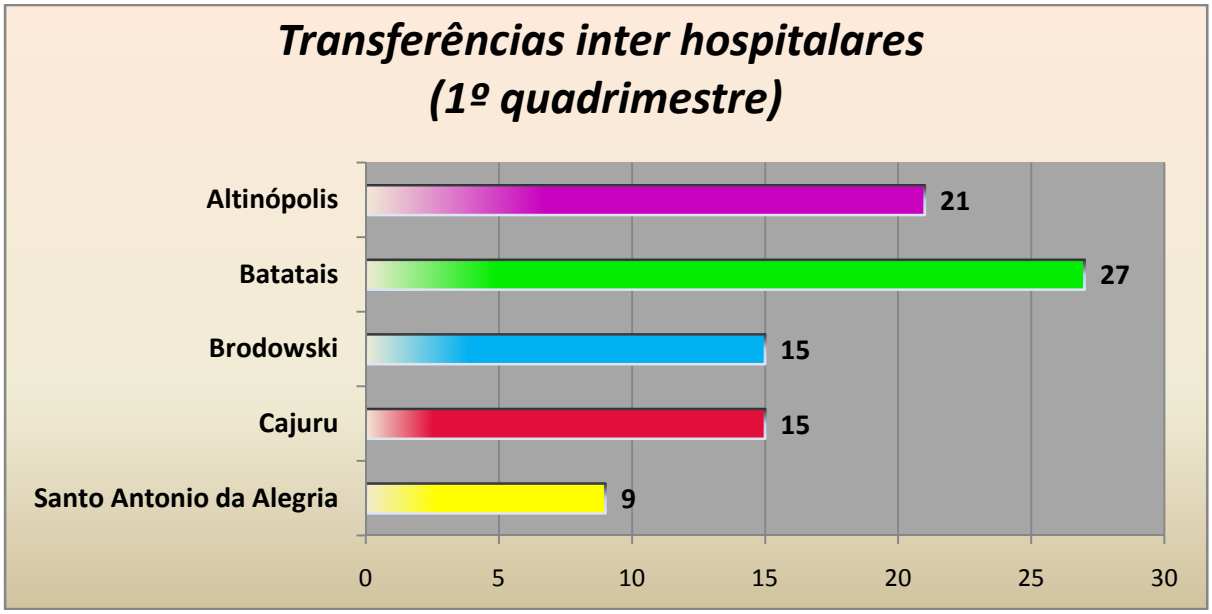

Fonte: SAMU 192 – Base Batatais

COMPARATIVO QUADRIMESTRAL DE TRANSFERENCIAS REALIZADAS PELA USA				
RESIDENCIA	**2019**			**2020**
	1º QUADRI	**2º QUADRI**	**3º QUADRI**	**1º QUADRI**
ALTINÓPOLIS	30	31	20	21
BATATAIS	54	34	27	27
BRODOWSKY	10	11	18	15
CAJURU	22	29	24	15
SANTO ANTONIO DA ALEGRIA	2	9	6	9
TOTAL	**118**	**114**	**96**	**87**

Fonte: SAMU 192 – Base Batatais

A seguir estão detalhados, mensalmente, os dados estatísticos das atividades realizadas pela USA durante o 1º quadrimestre, classificados e quantificados em clínico, trauma, remoção e transferência inter-hospitalar.

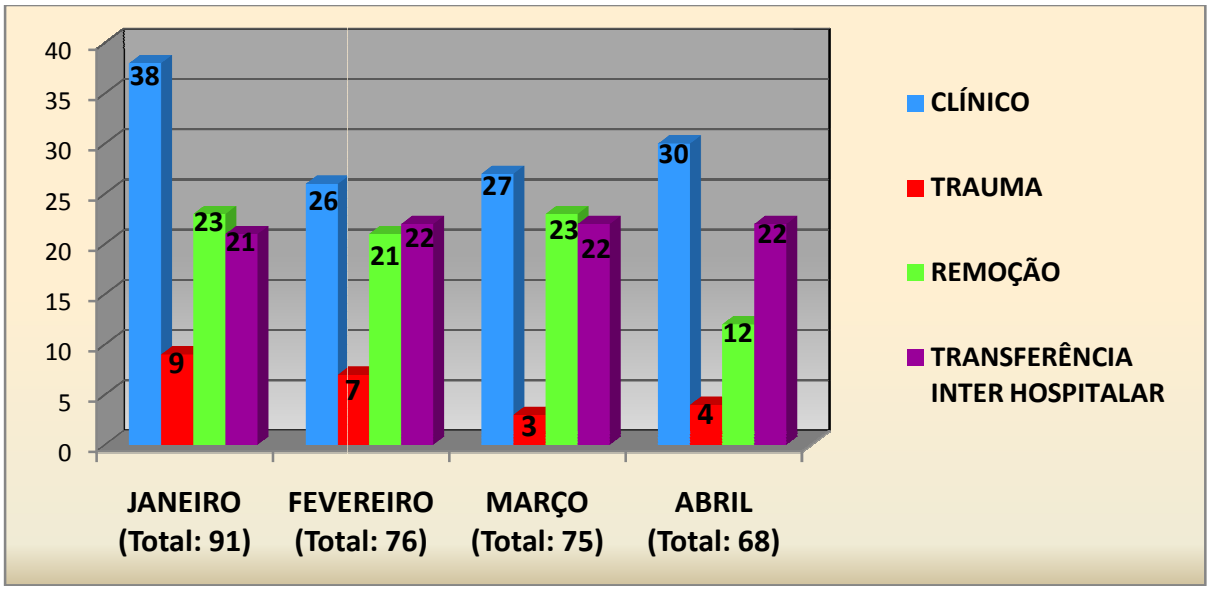

Fonte: SAMU 192 – Base Batatais

No quadrimestre de janeiro a abril de 2020, a **USB** realizou um total de 1.045 atendimentos, tipificados e quantificados no gráfico abaixo:

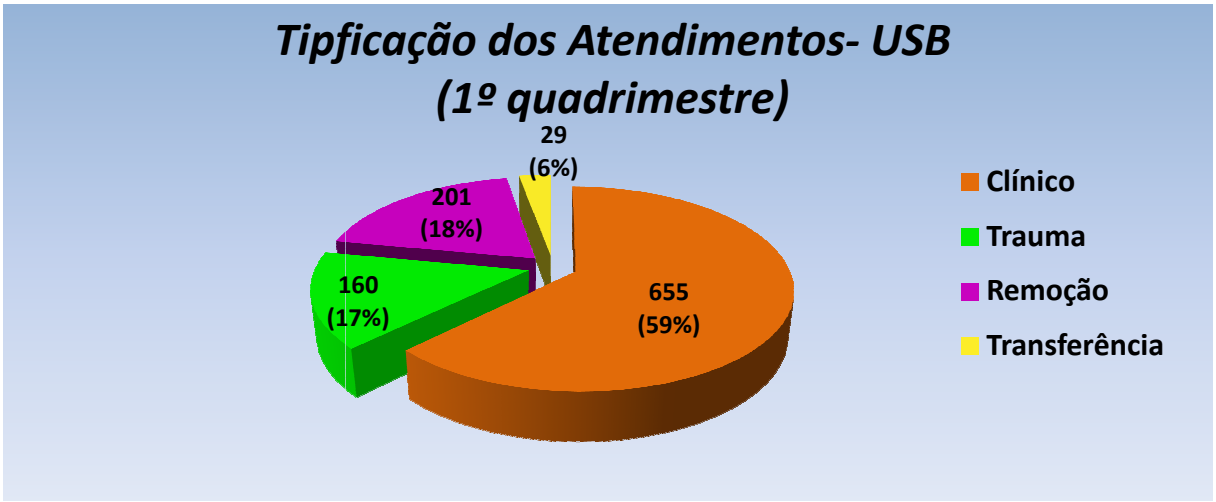

COMPARATIVO QUADRIMESTRAL DE ATENDIMENTOS REALIZADOS PELA USB				
Tipo de Atendimento	**2019**			**2020**
	1º QUADRI	**2º QUADRI**	**3º QUADRI**	**1º QUADRI**
Clínico	774	**708**	596	655
Trauma	189	**196**	170	160
Remoção	132	**130**	178	201
Transferência	86	**81**	57	29
TOTAL	**1.181**	**1.115**	**1.001**	**1045**

Fonte: SAMU 192 – Base Batatais

Atividades realizadas pelo SAMU Batatais durante os meses de janeiro a abril de 2020.

- **ABRIL/MAIO 2020 –** Treinamentos sobre COVID-19: - Fluxos de Atendimento a casos suspeitos no ambiente pré hospitalar e transferências; - EPIs- revisão de técnicas de paramentação e desparamentação, uso racional; - Protocolo de Atendimento ao óbito no domicílio durante a Pandemia/ coleta Swab para investigação de COVID-19.

1.3.5 - ATENDIMENTO DE OUTROS PROFISSIONAIS TÉCNICOS NA ASSISTÊNCIA DE URGÊNCIA

ATENDIMENTOS REALIZADOS POR PROFISSIONAIS TÉCNICOS ASSISTÊNCIAIS – UPA 24 HS					
DESCRIÇÃO	**JANEIRO**	**FEVEREIRO**	**MARÇO**	**ABRIL**	**TOTAL 1º QUADRI**
COLETA MAT. P/ EXAME LABORAT.	777	853	719	441	2790
AFERIÇÃO DE PRESSÃO	3959	3303	3399	1866	13712
CATETERISMO VESICAL DE ALIVIO	6	5	0	2	13
CATETERISMO VESICAL DE DEMORA	9	6	3	1	19
INALAÇÃO	367	434	383	26	1210
LAVAGEM GASTRICA	7	5	2	5	19
SONDAGEM GASTRICA	10	9	10	4	33
CURATIVO I	216	151	144	122	633
ADMINISTRAÇÃO DE MEDICAMENTOS NA AT. ESPECIAL.	4205	3995	3736	2038	13974
ENEMA	1	0	0	0	1
TOTAL	**8.816**	**9.727**	**8.448**	**8.797**	**35.788**

Fonte: UPA 24HS

1.4 – DIAGNOSE E TERAPIA

Os exames ofertados nos serviços públicos próprios do município, são agendados através da rotina das UBS, UPA e demais serviços da SMS:

EXAMES OFERTADOS PELA REDE MUNICIPAL - REALIZADOS NO PERIODO					
Tipo de Exame	**JANEIRO**	**FEVEREIRO**	**MARÇO**	**ABRIL***	**TOTAL 1º QUADRI**
ANALISES CLINICAS	19.603	18.249	21.840	7.741	**67.433**
ANALISES CLINICAS –UPA	3.223	2.752	2.568	1.955	**10.498**
RADIOLOGIA – RX	573	739	1.006	737	**3.055**
RADIOLOGIA -RX – UPA	932	1.129	1.015	645	**3.721**
ELETROCARDIOGRAFIA	473	457	392	100	**1.422**
ELETROCARDIOGRAFIA NA UPA	292	234	186	155	**867**
ELETROENCEFALOGRAFIA	55	46	33	12	**146**
ESPIROMETRIA	54	23	0	0	**77**
TESTES RÁPIDOS	559	446	300	43	**1.348**
TESTES RÁPIDOS – UPA	851	691	768	504	**2.814**
TESTE ERGOMÉTRICO**	20	15			**35**
TOTAL	**26.635**	**24.781**	**28.108**	**11.892**	**91.416**

Fontes: TABWIN DESKTOP – Arquivos RD – DATASUS; Sistema CONECTASUS – Suporte; UPA.

* Competência Abril são dados prévios.

** Os testes de esforço ergométrico passaram a ser realizados na Clínica REGILAB no município de Serrana a partir da competência março/2020, com produção ainda não consolidada. Exames pagos com recursos de Emenda Parlamentar Estadual e empresa contratada através de Ata de Preço do Consórcio AVH.

COMPARATIVO QUADRIMESTRAL DOS EXAMES OFERTADOS PELA REDE MUNICIPAL				
Tipo de Exame	**1º -2019**	**2º - 2019**	**3º - 2019**	**1º - 2020**
ANALISES CLINICAS	**89.725**	**89.328**	**86.085**	**67.433**
ANALISES CLINICAS – UPA	**11.211**	**10.027**	**12.079**	**10.498**
RADIOLOGIA – RX	**1.187**	**3177**	**378**	**3.055**
RADIOLOGIA -RX – UPA	**4.773**	**5.441**	**4279**	**3.721**
ELETROCARDIOGRAFIA	**2.022**	**2.637**	**1.585**	**1.422**
ELETROCARDIOGRAFIA NA UPA	**1.049**	**947**	**928**	**867**
ELETROENCEFALOGRAFIA	**161**	**255**	**181**	**146**
ESPIROMETRIA	**0**	**85**	**180**	**77**
TESTES RÁPIDOS	**1.251**	**1.471**	**870**	**1.348**
TESTES RÁPIDOS – UPA	**3.555**	**3.585**	**3179**	**2.814**
TESTE ERGOMÉTRICO	**82**	**58**	**72**	**35**
TOTAL	**115.016**	**117.011**	**109.816**	**91.416**

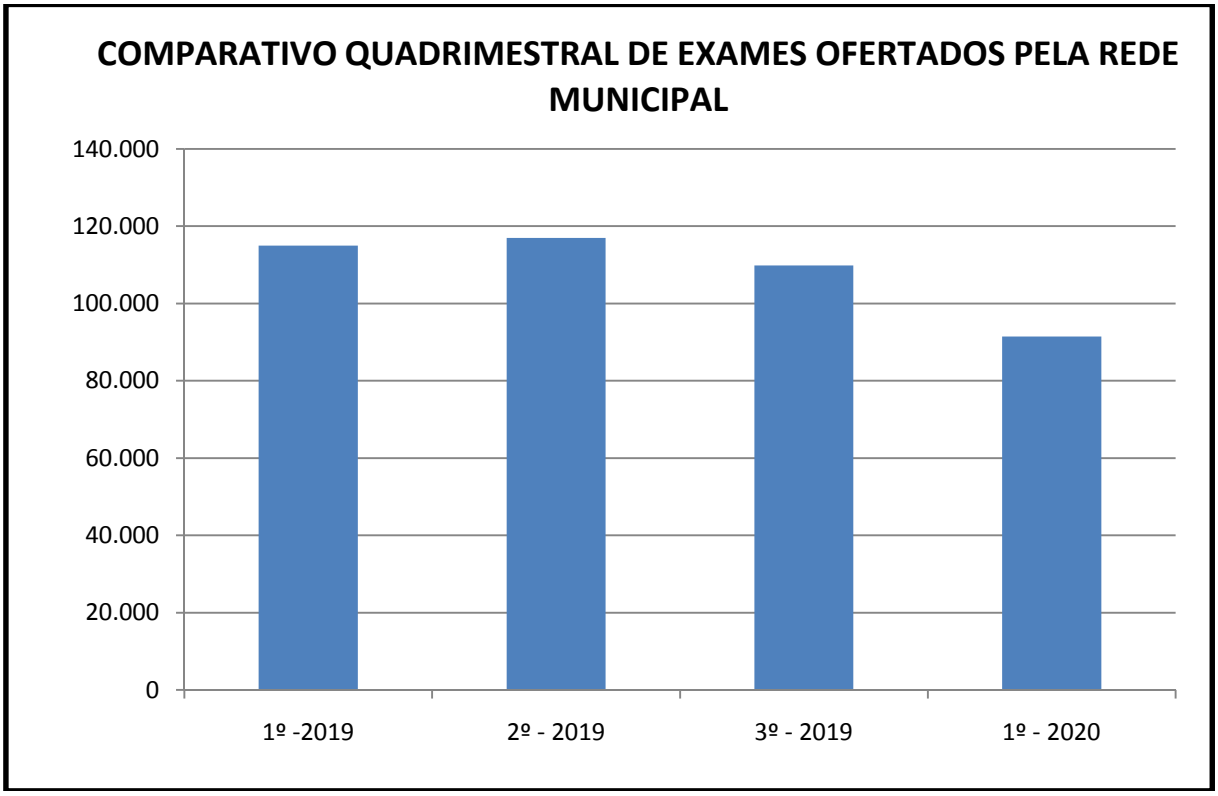

Os exames de Ressonância Magnética e Densitometria estão apresentados no tópico 1.8 – Central de Regulação e Agendamento.

COVID-19: A suspensão parcial dos atendimentos eletivos nas UBS e Ambulatório de Especialidades refletiu na redução do número de exames.

1.5 – VIGILANCIA EM SAUDE

A Vigilância em Saúde do município realiza diversas atividades de controle e prevenção de doenças, através dos Setores de Vigilâncias, sendo elas: Epidemiológica, Sanitária, Saúde do Trabalhador e Controle de Vetores.

ATIVIDADES DA VIGILÂNCIA EPIDEMIOLÓGICA – 1º QUADRIMESTRE/2020

O conceito de vigilância epidemiológica, segundo a Lei 8.080 é um "conjunto de ações que proporciona o conhecimento, a detecção ou prevenção de qualquer mudança nos fatores determinantes e condicionantes de saúde individual ou coletiva, com a finalidade de recomendar e adotar as medidas de prevenção e controle das doenças ou agravos." Este conceito está em consonância com os princípios do SUS, que prevê a integralidade preventivo-assistencial das ações de saúde, e a consequente eliminação da dicotomia tradicional entre essas duas áreas, que tanto dificultava as ações de vigilância.

As atividades de vigilância epidemiológica têm, como propósito, fornecer orientação técnica permanente para os responsáveis pela decisão e execução de ações de controle das **doenças e agravos**, tornando disponíveis informações atualizadas sobre essas ocorrências, bem como dos seus fatores condicionantes, em uma área geográfica ou população determinada. A vigilância epidemiológica constitui-se em importante instrumento para o planejamento, a organização e a operacionalização dos serviços de saúde.

NASCIDOS VIVOS - OCORRENCIA EM BATATAIS – COMPARATIVO POR QUADRIMESTRE:

MUNICÍPIO DE RESIDÊNCIA	1º QUADRI		2º QUADRI		3º QUADRI		ANUAL	
	2019	2020	2019	2020	2019	2020	2019	2020
350100 Altinópolis	22	16	15		21		58	
350560 Barrinha	0	1					0	
350590 Batatais	**234**	**220**	**208**		**175**		**617**	
350780 Brodowski	23	16	12		6		41	
351090 Cássia dos Coqueiros	1	0	0		0		1	
351310 Cravinhos	0	0	0		**0**		0	
351620 Franca	1	0	0		**0**		1	
351860 Guariba	0	0	0		**0**		0	
352510 Jardinópolis	3	0	3		**1**		7	
353190 Morro Agudo	1	0	0		**0**		1	
353360 Nuporanga	0	0	1		**0**		1	
353430 Orlândia	2	0	1		**0**		3	
335409 Pradópolis	1	0	0		**0**		1	
354340 Ribeirão Preto	0	2	1		**2**		3	
354490 Sales Oliveira	8	8	15		**13**		36	
354790 Sta Rosa de Viterbo	0	1	0		**1**		1	
354790 Sto Ant. da Alegria	11	2	6		**1**		18	
355090 São Simão	0	0	1		**0**		1	
355150 Serrana	0	0	0		**0**		0	
Total	**307**	**266**	**263**		**220**		790	

Fonte: Vigilância em Saúde Municipal – Epidemiológica

MORTALIDADE INFANTIL DE RESIDENTES DE BATATAIS – COMPARATIVO POR QUADRIMESTRE:

ÓBITOS	1º QUADRI		2º QUADRI		3º QUADRI		ANUAL	
	2019	2020	2019	2020	2019	2020	2019	2020
Natimorto	4	1	2		**2**		**8**	**1**
Neonatal Precoce (0-6 dias)	3	3	0		**1**		**4**	**3**
Neonatal Tardia (7-27 dias)	2	2	0		**1**		**3**	**2**
Pós Neonatal (28-364dias)	0	0	0		**0**		**0**	**0**
Total	**9**	**6**	**2**		**4**		**15**	**6**

Fonte: Vigilância em Saúde Municipal – Epidemiológica

AGRAVOS DE NOTIFICAÇÃO COMPULSORIA DE OCORRENCIAS NO MUNICIPIO – COMPARATIVO POR QUADRIMESTRE:

Agravos notificados	1º QUADRI		2º QUADRI		3º QUADRI		ANUAL	
	2019	2020	2019	2020	2019	2020	2019	2020
ACIDENTE DE TRABALHO COM EXPOSICAO A MATERIAL BIOLOGICO	6	4	8		6		**20**	
ACIDENTE DE TRABALHO GRAVE	47	298	44		37		**128**	
ACID POR ANIMAIS PECONHENTOS	50	85	35		66		**151**	
AIDS	2	0	0		2		**4**	
ATENDIMENTO ANTI-RABICO	117	86	104		103		**324**	
COQUELUCHE	2	1	5		2		**9**	
DERMATOSES OCUPACIONAIS		1						
DOENCA DE CREUTZFELDT-JACOB	1	0	0		0		**1**	
DOENCAS EXANTEMATICAS	0	1	9		7		**16**	
ESQUISTOSSOMOSE	1	0	0		0		**1**	
FEBRE AMARELA	0	0	3		0		**3**	
FEBRE MACULOSA / RICKETTSIOSES	0	0	4		1		**5**	
FEBRE TIFOIDE	0	0	0		1		**1**	
HANSENIASE	2	2	4		2		**8**	
HANTAVIROSE	0	0	3		0		**3**	
HEPATITES VIRAIS	10	0	1		2		**13**	
INTOXICACAO EXOGENA	61	76	39		53		**153**	
LEISHMANIOSE TEGUMENTAR AMERICANA	1	1	0		0		**1**	
LEPTOSPIROSE	1	0	4		0		**5**	
LER DORT	4	4	2		3		**9**	
MENINGITE	1	1	1		0		**2**	
PAIR	0	0	1		1		**2**	
SIFILIS CONGENITA	1	1	2		0		**3**	
SIFILIS EM GESTANTE	4	2	3		7		**14**	
SIFILIS NAO ESPECIFICADA	15	4	6		20		**41**	
SINDROME DO CORRIMENTO URETRAL EM HOMEM	3	1	2		1		**6**	
VIOLENCIA INTERPES/AUTOPROVOC	181	161	138		153		**472**	
TOTAL	**510**	**729**	**418**		**467**		**1.395**	

Fonte: Vigilância em Saúde Municipal – Epidemiológica

CAUSA MORTIS – OCORRENCIA BATATAIS – COMPARATIVO POR QUADRIMESTRE:

Causa Determinante	1º QUADRI		2º QUADRI		3º QUADRI		ANUAL	
	2019	2020	2019	2020	2019	2020	2019	2020
AIDS	1	4	1		**1**		**3**	
Alcoolismo	1	0	0		**0**		**1**	
Anemias	0	1	0		**0**		**0**	
Aneurisma e dissecção aorta	1	0	0		**0**		**1**	
Bronquite, enfisema, asma	8	13	15		**5**		**28**	
CA Colon	0	2	0		**1**		**1**	
CA esôfago	1	0	0		**2**		**3**	
CA estomago	0	0	2		**2**		**4**	
CA fígado	1	1	1		**0**		**2**	
CA laringe	0	1	2		**2**		**4**	
CA mama	1	0	2		**0**		**3**	
CA pâncreas	0	1	1		**0**		**1**	
CA próstata	3	2	1		**0**		**4**	
CA pulmão	3	1	3		**2**		**8**	
CA reto, anus	2	1	1		**0**		**3**	
CA útero porção n/esp	1	0	0		**0**		**1**	
Cirrose e d crônicas fígado	2	3	2		**1**		**5**	
D Chagas	0	0	1		**1**		**1**	
D. cerebrovasculares	7	11	8		**8**		**23**	
D. circulação pulmonar	0	2	0		**1**		**1**	
D. hipertensivas	3	2	5		**8**		**16**	
Demais causas de morte	30	38	40		**28**		**98**	
Demais causas perinatais	0	0	1		**0**		**1**	
Desnutrição	2	1	1		**1**		**4**	
Diabetes mellitus	9	5	7		**5**		**21**	
Doenças do apêndice	1	0	0		**0**		**1**	
Doenças glomerulares	0	1	1		**0**		**1**	
Hiperplasia da próstata	1	0	0		**0**		**1**	
Hipoxia intra-uterina/asfixia nascer	1	0	0		**1**		**2**	
Infarto agudo do miocárdio	8	10	5		**5**		**18**	
Insuficiência cardíaca	2	5	4		**1**		**7**	
Insuficiência renal	5	1	4		**4**		**13**	
Leucemias	0	1	0		**1**		**1**	
Mal definidas	5	4	13		**7**		**25**	
Miocardiopatias	2	0	1		**0**		**3**	
Outras doenças isquem coração	0	4	3		**0**		**3**	
Outras doenças pulmão	1	0	1		**2**		**4**	
Outros acidentes	1	0	0		**1**		**2**	
Pneumonias	13	12	15		**9**		**37**	
Prematuridade	0	2	00		**0**		**0**	
Septicemia	7	4	8		**7**		**22**	
Total	**123**	**133**	**148**		**107**		**379**	

Fonte: Vigilância em Saúde Municipal – Epidemiológica

ÓBITOS POR RESIDENCIA- OCORRENCIA BATATAIS – COMPARATIVO POR QUADRIMESTRE:

MUNICÍPIO DE RESIDÊNCIA	1º QUADRI		2º QUADRI		3º QUADRI		ANUAL	
	2019	2020	2019	2020	2019	2020	2019	2020
350100 Altinópolis	3	2	2		0		**5**	
350560 Barrinha	0	0	1		0		**1**	
350590 Batatais	**106**	**109**	**129**		**95**		**330**	
350780 Brodowski	5	1	4		2		**11**	
350940 Cajuru	1	1	1		1		**3**	
351620 Franca	0	1	0		0		**0**	
351860 Guariba	0	1	0		0		**0**	
352510 Jardinópolis	3	1	2		0		**5**	
352760 Luís Antônio	0	0	0		1		**1**	
352970 Miguelópolis	1	0	0		0		**1**	
353050 Mococa	0	1	0		0		**0**	
353360 Nuporanga	0	0	1		1		**2**	
354020 Pontal	0	0	1		0		**1**	
354340 Ribeirão Preto	2	12	3		7		**12**	
354750 Sta Rita do P Quatro	0	0	1		0		**1**	
354760 Sta Rosa do Viterbo	0	1	0		0		**0**	
354790 Sto Ant. da Alegria	1	1	3		0		**4**	
355140 Serra Azul	0	0	1		0		**1**	
355150 Serrana	1	0	0		0		**1**	
355170 Sertãozinho	0	2	0		0		**0**	
Total	**123**	**133**	**148**		**107**		**379**	

Fonte: Vigilância em Saúde Municipal – Epidemiológica

ATIVIDADES DO CONTROLE DE VETORES - 1º QUADRIMESTRE DE 2020

AÇÕES DE PREVENÇÃO À DENGUE

DESCRIÇÃO	2019			2020
	1º QUADRI	2º QUADRI	3º QUADRI	1º QUADRI
CASA-A-CASA	913	7.064	11.115	**3.728**
CASA-A-CASA (ACS)	9.431	4.639	3.687	**0**
BLOQUEIO DE CRIADOUROS	17.890	8.095	868	**5.058**
BLOQUEIO DE CRIADOUROS (ACS)	1.617	0	0	**0**
AVALIAÇÃO DE DENSIDADE LARVÁRIA – ÍNDICE DE BRETEAU				
Imóveis pesquisados	1.123	2.416	1.207	**1.257**
Imóveis positivos	11	10	0	**13**
Recipientes com larvas	22	12	0	**13**
PONTOS ESTRATÉGICOS				
Imóveis cadastrados	90	86	86	**86**
Imóveis pesquisados	586	694	514	**526**
IMÓVEIS ESPECIAIS				
Imóveis cadastrados	70	70	70	**70**
Imóveis pesquisados	141	70	69	**0**
TOTAL INSPEÇÕES CONTROLE AEDES	**31.701**	**22.978**	**20.460**	**10.569**

ATENDIMENTO DE RECLAMAÇÕES:

DESCRIÇÃO	2019			2020
	1º QUADRI	2º QUADRI	3º QUADRI	1º QUADRI
ROEDORES				
Protocoladas	20	27	29	**22**
Imóveis Pesquisados	83	126	135	**64**
Imóveis Desratizados	16	17	20	**13**
Não Procedentes	3	10	9	**11**
Não encontrado	0	0	0	**0**
ESCORPIÃO				
Protocoladas	13	12	31	**20**
Imóveis Pesquisados	69	64	141	**87**
Não encontrado	1	0	1	**0**
AEDES				
Protocoladas	18	9	20	**32**
Imóveis Pesquisados	42	61	63	**43**
CASAS DESOCUPADAS				
Protocoladas	11	7	03	**21**
Imóveis Pesquisados	11	7	09	**31**
PERCEVEJOS, PULGAS E CARRAPATOS				
Protocoladas	4	2	03	**02**
Imóveis Pesquisados	6	6	12	**02**
CARAMUJO AFRICANO				
Protocoladas	4	1	02	**07**
Imóveis Pesquisados	10	4	05	**15**
TERRENOS				
Protocoladas	3	8	0	**05**
Imóveis Pesquisados	3	8	0	**05**
Foram limpos	3	8	0	**05**
CASAS SUJAS				
Protocoladas	11	5	1	**13**
Imóveis Pesquisados	16	10	3	**13**
Foram limpas	10	5	1	**13**
NOTIFICAÇÕES				
Imóveis Pesquisados				**10**
Solucionadas				**10**
Total Atendidas	**84**	**71**	**89**	**132**
Total imóveis pesquisados	**238**	**286**	**368**	**270**
INSETICIDA UTILIZADO				
Blocos parafinados	96	124	101	**65**
Iscas peletizadas	1,060 Kg	1,060 Kg	0,625 Kg	**550 g**
Iscas de grãos integrais	80 grs.	0 grs.	2,250 Kg	**300 g**

TRABALHO EDUCATIVO:

- → 14/01/20: Entrevista sobre Dengue
  Rádio Difusora de Batatais

- → 03/02/20: Informativo sobre Dengue
  TV Educadora

- → 05/03/20: Entrevista sobre Dengue
  Rádio Difusora de Batatais

- → 13/04/20: Informativo sobre Dengue
  Jornal

- → 24/04/20: Informativo sobre Dengue
  Site da Prefeitura de Batatais

- → 24/04/20: Informativo sobre Dengue
  Site da Prefeitura de Batatais

RELATÓRIO ADL – Avaliação de densidade Larvária

MES/janeiro 2020
IMÓVEIS PESQUISADOS: 1.257
IMÓVEIS FECHADOS: 202
PENDÊNCIAS: 13,84%
IMÓVEIS POSITIVOS: 13
RECIPIENTES COM LARVAS: 13
ÁREA 01
ÍNDICE DE BRETEAU: 0,33
ÁREA 02
ÍNDICE DE BRETEAU: 1,70
TOTAL ÍNDICE DE BRETEAU: 1,0

ATIVIDADES DO CEREST - 1º QUADRIMESTRE DE 2020

A Equipe do CEREST Regional de Batatais realizou no período de setembro a dezembro de 2019:

- 372 Notificações de Acidentes de Trabalho;
- 50 Investigações de Acidentes de Trabalho;
- 224 Atividades educativas;
- 198 atendimentos fisioterapêuticos;
- 23 atendimentos médicos no Ambulatório de Saúde do Trabalhador;
- 04 ações de Vigilância em Saúde do Trabalhador nas empresas do município de Batatais;
- Treinamentos quinzenais para estagiários de medicina da UNAERP sobre "Saúde do Trabalhador e Importância do Nexo causal", inclusive com discussões de casos;
- Orientações para equipe da enfermagem da UPA sobre Nota Informativa nº 94, a qual define que todos os acidentes de trabalho e doenças ocupacionais devem ser

preenchidos o SINAN (Sistema de Informação de Agravos de Notificação – Ministério da Saúde);

- Palestra na empresa Inox Total com o tema: "Prevenção de Acidentes de Trabalho e Higiene Ocupacional";
- Web Conferência "Meta Saúde do Trabalhador – Plano Nacional de Saúde 2020/2023";
- Orientações aos 06 municípios de abrangência do CEREST (Altinópolis, Brodowski, Cajuru, Cássia dos Coqueiros, Santa Cruz da Esperança, Santo Antônio da Alegria) sobre a obrigatoriedade do preenchimento do SINAN para todos os acidentes de trabalho e doenças ocupacionais – Nota Informativa nº 94;
- Discussão virtual com os CERESTs Estaduais sobre: "Recomendação de proteção aos trabalhadores dos serviços de saúde no atendimento do COVID19 e outras síndromes gripais";
- Divulgação em rede social sobre o dia 28 de abril – "Dia Mundial em Memórias às Vítimas de Acidente de Trabalho".

Número de Acidentes de Trabalho

	2019			2020
*** ACIDENTES NOTIFICADOS**	**1º QUADRI**	**2º QUADRI**	**3º QUADRI**	**1º QUADRI**
	370	368	431	**372**

Fonte: CEREST BATATAIS

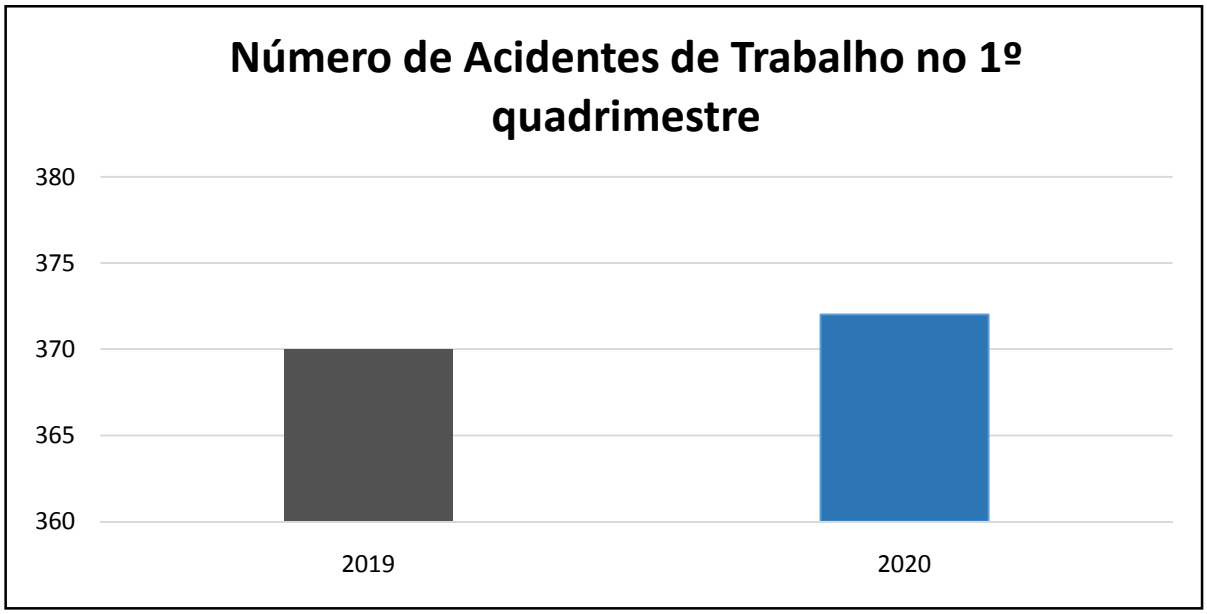

Número de Acidentes de Trabalho por Gênero

Gênero	1º QUADRI/2019	1º QUADRI/2020
Masculino	321	311
Feminino	49	61

Fonte: CEREST BATATAIS

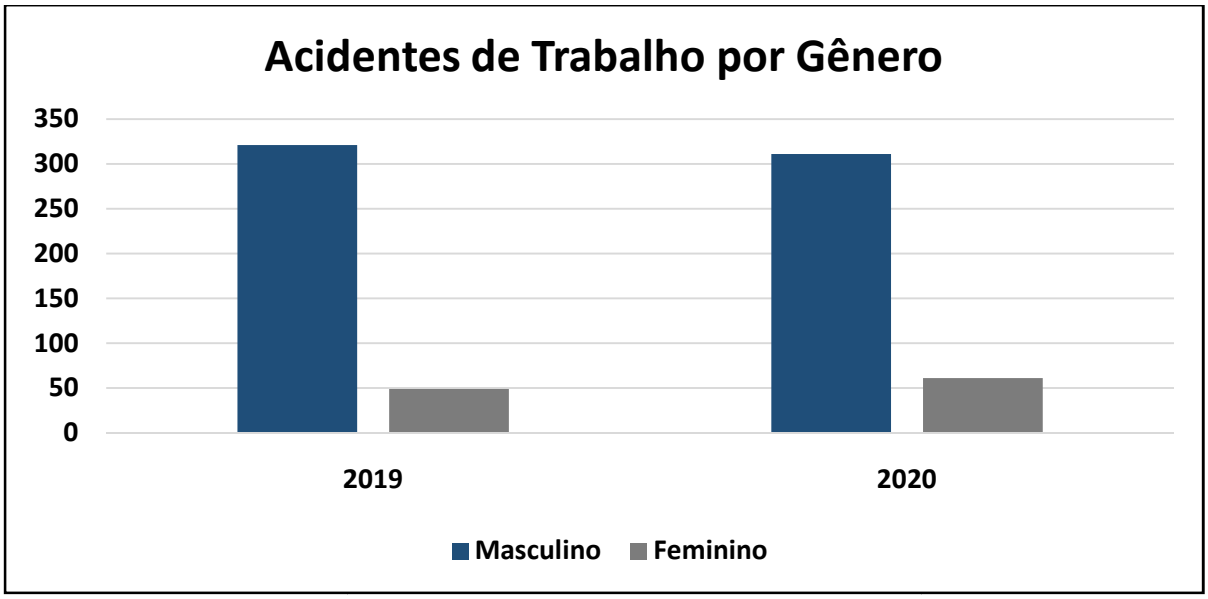

Número de Acidentes de Trabalho por Faixa Etária

Faixa Etária	1º QUADRI/2019	1º QUADRI/2020
Menor de 18	4	3
18 e 25	98	86
26 e 35	91	105
36 e 45	87	81
Acima de 45	90	97

Fonte: CEREST BATATAIS

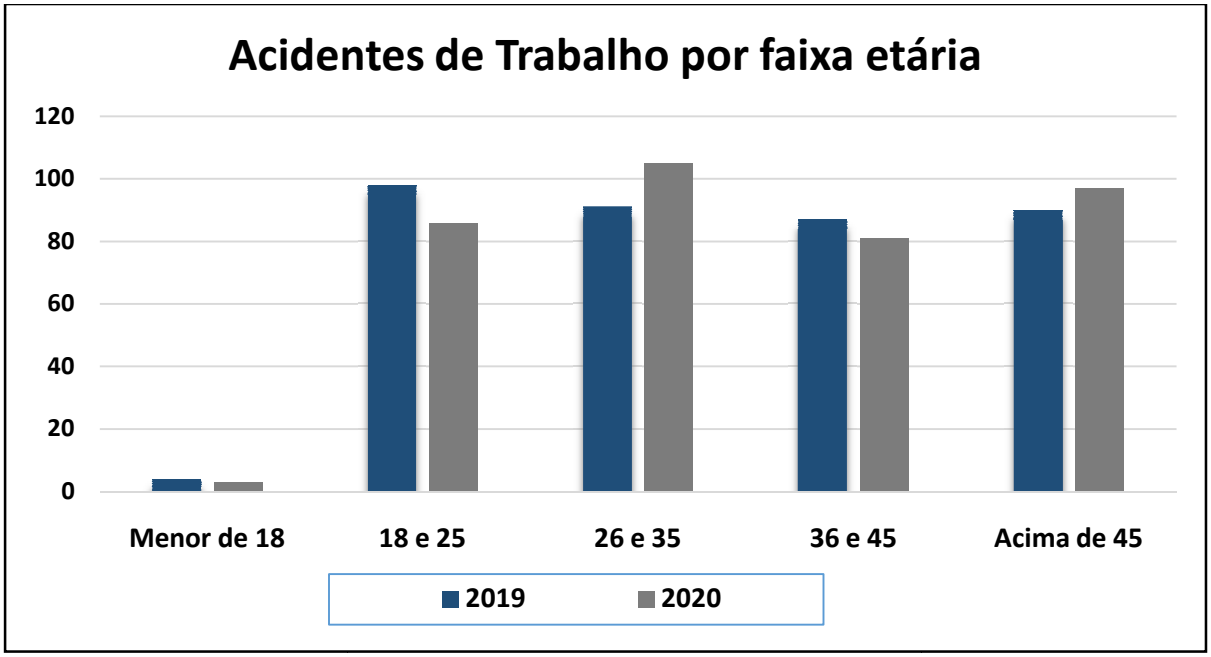

*Notificações advindas dos RAATs preenchidos nos serviços: UPA/Batatais, Ambulatório de Saúde do Trabalhador e Santa Casa de Misericórdia e Asilo dos Pobres de Batatais.

Fonte: Vigilância em Saúde Municipal – CEREST

ATIVIDADES DA VIGILÂNCIA SANITÁRIA - 1º QUADRIMESTRE DE 2020

PRODUÇÃO VISA	2019			2020
	1º QUADRI	2º QUADRI	3º QUADRI	1º QUADRI
ALIMENTOS	231	202	172	182
SERV. SAÚDE	160	153	112	165
RECLAMAÇÕES/DENUNCIAS	25	39	31	60
EDUCAÇÃO EM VISA	2	6	02	02
SAUDE DO TRABALHADOR / INV. AC.	10	6	0	0
TOTAL	**428**	**406**	**317**	**409**

PRO ÁGUA (Água fornecida pela rede pública)	2019			2020
	1º QUADRI	2º QUADRI	3º QUADRI	1º QUADRI
Total de amostras	**52**	**52**	**52**	**52**
Bac. 100 % satisfatório	0	0 (coli total) - 100% satisf.	0 – 100% satisf.	100% satisfatório
Cl. 100 % satisfatório (02 a 2,0 mg/L)	0	0 abaixo- 100% satisf.	7 abaixo – 86% satisf.	4 abaixo 92% satisf.
	0	0 acima – 100% satisf.	0 acima – 100% satisf.	100% satisfatório
FLUOR - Referência: (0,6 a 0,8 mg/l)				
Total de amostras coletadas	12	12	12	12
% amostras satisfatórias	83,33%	66,66%	33,33%	33,33%
Quant. Amostra abaixo	2	4	8	8
Quant. Amostra acima	0	0	0	0

OUTRAS AÇÕES	2019			2020
	1º QUADRI	2º QUADRI	3º QUADRI	1º QUADRI
Avaliação de projetos básico de arquitetura (est. sujeitos a visa).	6	1	2	5
LTA - projeto	1	1	6	5
TOTAL	**7**	**2**	**8**	**10**
Programa Paulista	0	1	3	0
Programa Água tratada Diálise	0	1	0	0
TOTAL DE AÇÕES EXECUTADAS	**487**	**462**	**380**	**471**

Fonte: Vigilância em Saúde Municipal – SANITÁRIA

AUTO DE INFRAÇÃO			
ATIVIDADE	MOTIVO	TOTAL	PENALIDADE
Domicílio	Acumulo desorganizado de reciclagem	01	andamento
Borracharia	Manter pneus área descoberta	02	andamento
Comercio varejista	Comercializar produto sem rotulo	01	andamento
Banco	Referente normas Covid	01	andamento
TOTAL		**05**	

Fonte: Vigilância em Saúde Municipal – SANITÁRIA

VACINAÇÃO CONTRA RAIVA	
CAES	2.919
GATOS	457
TOTAL	**3.376**

ATIVIDADES REALIZADAS

Foram realizadas campanhas de vacinação contra raiva animal durante dos meses de fevereiro a abril na Vigilância Sanitária. De 09/03 a 12/03/2020 na UBS Vila Lopes, de 16/03 a 19/03/2020 na UBS Altino Arantes, de 22 a24/04 na UBS Vila Lídia. Sábado 25/04/2020, na UBS da Vila Lopes e UBS do Altino Arantes.

Participação da Vigilância Sanitária numa ação conjunta com a Secretaria Municipal de Assistência Social e Cidadania de Batatais e CRAS da Vila Lídia, realizou vacinação contra raiva, nos seguintes locais:

Conjunto Habitacional Salim Jorge Mansur

Conjunto Habitacional Geraldo Ferraz de Menezes

Conjunto Habitacional Zaíra Pupin

Houve também Campanha Vacinação contra raiva

Condomínio Residencial Vilas Espanholas

Em parceria com a Secretaria de Obras e Planejamento, foi realizada limpeza, atendendo reclamação de munícipe.

Av. Jacomo Rampim

Rua Bem Te Vis

Rua São Luiz – Jardim Santa Luiza

ATIVIDADES DE VIGILÂNCIA ÀS INFECÇÕES SEXUALMENTE TRANSMISSÍVEIS

ATIVIDADES CONTÍNUAS:

- Orientações pré-teste no C.T.A. realizadas as segundas, quintas e sextas feiras;
- Atendimento de Pré e Pós Consulta Médica no Ambulatório de Infectologia;
- Atendimento do Setor de Enfermagem com Enfermeiro e Técnico de Enfermagem para os pacientes em atendimento no Ambulatório de Infectologia e C.T.A.;
- Atendimento Odontológico;
- Atendimento de consulta e terapia Psicológica;
- Atendimento do Serviço Social;
- Atendimento Pedagógico no C.T.A. e atividades extramuros;
- Distribuição de Preservativos Masculinos, Femininos e Gel Lubrificante.

ATENDIMENTOS REALIZADOS PELO C.T.A. "Centro de Testagem e Aconselhamento"

- Os exames oferecidos são para o diagnóstico de: HIV, Sífilis, Hepatites B e C por procura espontânea e solicitação médica. Todos pacientes receberam orientação pré e pós-testes com acolhimento de demandas individuais específicas. Foram realizados testes rápidos e ou convencionais de acordo com cada demanda. Para os casos necessários houve o agendamento de consulta médica para tratamento de doenças sexualmente transmissíveis.

- Foram realizados Grupos com palestras sobre Prevenção às Doenças Sexualmente Transmissíveis (HIV/AIDS, Hepatites e outras)

EXAMES REALIZADOS:

DESCRIÇÃO	1º QUADRI/2019	2º QUADRI/2019	3º QUADRI/2019	1º QUADRI/2020
Teste Rápido de HIV	133	131	164	126
Teste Rápido de Hepatite B	134	133	231	130
Teste Rápido de Hepatite C	134	207	231	131
Teste Rápido de Sífilis	121	126	162	128
TOTAL NO QUADRIMESTRE	**522**	**597**	**788**	**515**

RESULTADOS POSITIVOS ENCONTRADOS EM TESTE RÁPIDO:

DESCRIÇÃO	1º QUADRI/2019	2º QUADRI/2019	3º QUADRI/2019	1º QUADRI/2020
Diagnóstico positivo de HIV	02	01	02	00
Diagnósticos positivos para Sífilis	18	07	07	03
Diagnóstico positivo de Hepatite C	02	01	04	02
Diagnóstico positivo de Hepatite B	0	02	00	00
TOTAL NO QUADRIMESTRE	**22**	**11**	**13**	**05**

INSUMOS DE PREVENÇÃO DISTRIBUÍDOS:
Total de insumos distribuídos para população em geral e usuários do Ambulatório de Infectologia e CTA "Centro de Testagem e Aconselhamento":

DESCRIÇÃO	1º QUADRI/2019	2º QUADRI/2019	3º QUADRI/2019	1º QUADRI/2020
Preservativos masculinos	79.100	24.912	52.848	61.200
Preservativos femininos	1.010	0	362	1.168
Gel lubrificante em sachê	66.500	1.300	1.100	4.900

ATENDIMENTOS DO AMBULATÓRIO DE INFECTOLOGIA

DESCRIÇÃO	1º QUADRI/2019	2º QUADRI/2019	3º QUADRI/2019	1º QUADRI/2020
Consultas Médicas	226	199	219	187
Atendimentos do Serviço Social	64	47	92	69
Atendimentos de Psicologia	59	22	72	46
Atendimentos da Pedagoga	201	71	99	106
Aconselhamento em grupo (5 a 10 pessoas/grupo)	71	39	80	42
Articulação de casos	04	03	04	04
Visitas Domiciliares	03	00	11	17
Atendimentos odontológicos	35	20	16	26
Aferição de Pressão Arterial	98	64	23	63
Consultas de Enfermagem (Pré e Pós consulta)	452	398	438	374
Coleta de sangue	292	182	135	182
TOTAL NO QUADRIMESTRE	**1.505**	**1.022**	**1.189**	**1.116**

Fonte: Vigilância em Saúde Municipal – CTA e Ambulatório de IST

ATIVIDADES EDUCATIVAS COM OBJETIVO DE PREVENÇÃO:

- Palestras na Fazenda Comarev em grupo: Prevenção às Doenças Sexualmente Transmissíveis (HIV/AIDS, Hepatites e outras).

CAMPANHAS

- Campanha de Carnaval com distribuição de 7.400 preservativos objetivando a conscientização da importância da prevenção das infecções sexualmente transmissíveis através do uso do preservativo e realização das testagens rápidas. Participação dos Agentes Comunitários de Saúde.

1.6 – FARMACIA

A Farmácia Central atua no controle, distribuição e dispensação de medicamentos, materiais de enfermagem e odontológicos.

Os medicamentos com dispensação direta aos usuários realizada pela Farmácia Central referem-se aos seguintes programas:

- Dispensação de medicamentos de Ação Judicial;
- Dispensação de medicamentos do programa HIV/AIDS;
- Dispensação de medicamentos do programa DST, Hanseníase, Meningite e Tuberculose;
- Dispensação de Medicamentos de Alto Custo;
- Insumos Diabéticos (1ª entrega – glicosímetro, lancetador);
- Outros Medicamentos dispensados na Farmácia Central.

As farmácias das Unidades de Saúde, ou sejam, Amb. Egydio Ricco, Unidades Básicas e UPA dispensam medicamentos dos seguintes programas:

- Dispensação de medicamentos do programa Dose Certa;
- Dispensação de medicamentos Padronizados;
- Dispensação de Insumos Diabéticos;
- Dispensação de Medicamentos controlados.

A padronização de medicamentos da Rede Pública conta com 302 itens.

Os Quadros abaixo consolidam as receitas médicas recebidas no Quadrimestre com dispensação de medicamentos:

PROGRAMA	JANEIRO	FEVEREIRO	MARÇO	ABRIL	TOTAL 1º QUADRI
Dispensação de medicamentos de Ação Judicial	169	100	135	123	**527**
Dispensação de medicamentos do programa HIV/AIDS	120	110	117	113	**460**
Dispensação de medicamentos do programa DST, Hanseníase, Meningite e Tuberculose	15	16	18	16	**65**
Dispensação de Medicamentos de Alto Custo	1.320	1.087	995	1.038	**4.440**
Insumos Diabéticos (1ª entrega – glicosímetro, lancetador).	13	13	19	3	**48**
Farmácia Central (outros medicamentos)	43	40	37	35	**155**
AER, UBS, PSF e UPA (programa Dose Certa, padronizados, insumos diabéticos e medicamentos controlados)	9.875	9.395	10.128	6.638	**36.036**
Total de receitas	11.555	10.761	11.449	7.966	**41.731**

Fonte: Farmácia Central

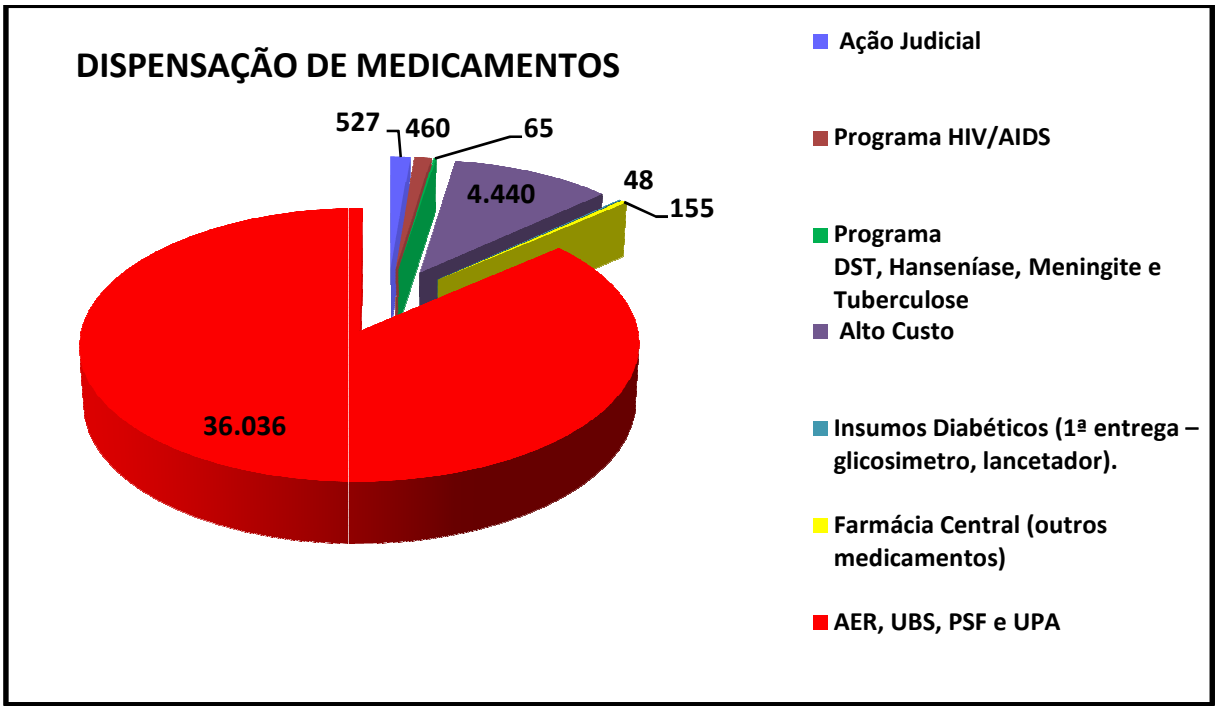

COMPARATIVO QUADRIMESTRAL DA DISPENSAÇÃO DE RECEITAS				
	1º-2019	2º-2019	3º-2019	1º-2020
Ação Judicial	825	753	694	527
Programa HIV/AIDS	412	431	421	460
Programa DST, Hanseníase, Meningite e Tuberculose	121	77	103	65
Alto Custo	4.092	4.057	4.399	4.440
Insumos Diabéticos (1ª entrega – glicosímetro, lancetador).	51	46	50	48
Farmácia Central (outros medicamentos)	174	250	184	155
AER, UBS, PSF e UPA	46.357	46.526	41.417	36.036

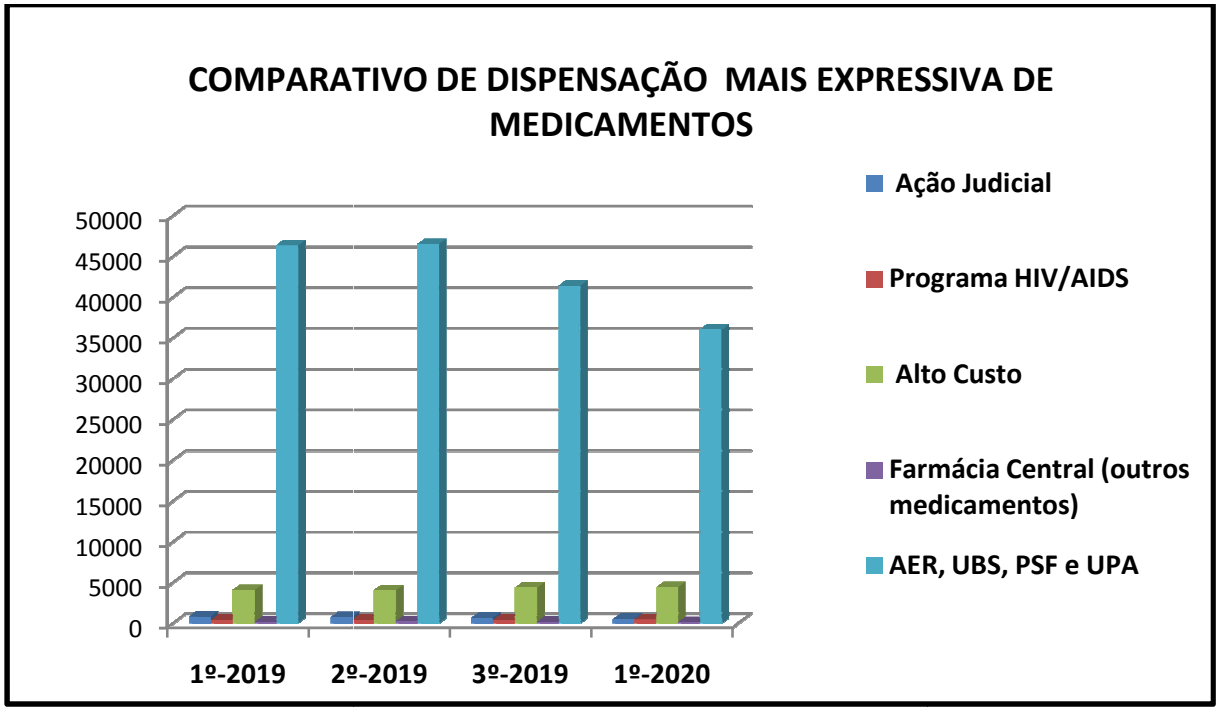

1.7 – TRANSPORTE

O transporte de pacientes do município de Batatais é realizado através das ambulâncias, ônibus, vans e outros veículos, visando sempre acessar a assistência de saúde necessária a cada um. Esses serviços são totalmente custeados com recursos próprios do município.

1.7.1 – TRANSPORTE INTERMUNICIPAL

Os transportes aos serviços de Ribeirão Preto são realizados por Ônibus para a maioria dos pacientes. O município dispõe de serviço terceirizado contando com três ônibus diariamente, transportando pacientes e acompanhantes conforme abaixo:

Linha	Horário	1º Quadri/2019	2º Quadri/2019	3º Quadri/2019	1º Quadri/2020
001	05:30 às 13:00 hs	3.588	3.744	3.533	2.553
002	05:30 às 13:00 hs	3.143	3.244	2.808	1.650
003	10:00 às 18:00 hs	3.347	3.581	3.325	2.231

Fonte: Setor de Ambulância e transportes da SMS

O Quadro abaixo informa o **número de atendimentos para viagens** intermunicipais realizadas através de outros veículos:

Destino	2019			2020
	1º Quadri	2º Quadri	3º Quadri	1º Quadri
Ribeirão Preto	697	1.748	723	1.231
Barretos	22	22	46	30
Américo Brasiliense	20	16	26	16
Araçatuba	2	0	1	0
Bauru	7	11	11	06
Atibaia	0	0	0	0
Catanduva	2	1	0	01
Cajuru	6	0	0	0
Osasco	0	0	0	0
São Paulo	6	11	7	05
Serrana	2	83	98	141
Sertãozinho	0	0	0	0
Sorocaba	0	1	0	0
Total	**764**	**1.893**	**912**	**1.430**

Fonte: Setor de Ambulância e transportes da SMS

1.7.2 – TRANSPORTE INTRAMUNICIPAL

Os transportes de pacientes para os serviços disponíveis no município totalizaram 4.100 no quadrimestre, com uma média mensal de 1.025 atendimentos. Para o serviço de terapia renal substitutiva (hemodiálise) são transportados 35 pacientes de segunda a sábado, sendo 03 sessões semanais por paciente.

1.8 – CENTRAL DE REGULAÇÃO E AGENDAMENTO

A Central de Regulação é um órgão integrante da Secretaria Municipal de Saúde que, em conformidade com as diretrizes nacionais, gerencia toda a necessidade de assistência em saúde dos usuários SUS, ordenando o acesso dos pacientes às consultas especializadas e exames de apoio diagnóstico e terapêutico.

O acesso é fornecido através do agendamento dos encaminhamentos recebidos pelas Unidades Básicas de Saúde para as devidas especialidades e procedimentos de média e alta complexidade ofertados pelo sistema municipal de saúde e centros de referência da DRS XIII (Departamento Regional de Saúde de Ribeirão Preto).

1.8.1 – AGENDAMENTO AOS SERVIÇOS DO MUNICIPIO

Períodos de disponibilidade das especialidades médicas lotadas no Ambulatório Central de Especialidades Egydio Ricco, Centro de Saúde e Hospital Major Antônio Candido:

ESPECIALIDADES MÉDICAS	SEGUNDA FEIRA	TERÇA FEIRA	QUARTA FEIRA	QUINTA FEIRA	SEXTA FEIRA
Anestesiologia	Tarde				
Cardiologia	Manhã e Tarde	Tarde	Manhã e Tarde	Tarde	
Cirurgia Ambulatorial	Tarde			Manhã e Tarde	Manhã e Tarde
Cirurgia Geral				Manhã	
Dermatologia	Manhã	Manhã	Manhã	Manhã	Manhã
Gastroenterologia			Tarde		Tarde
Nefrologia	Todos os dias em turnos variáveis				
Neurologia	Manhã e Tarde		Manhã e Tarde		Tarde
Oftalmologia	Manhã e Tarde	Manhã e Tarde	Manhã e Tarde	Manhã e Tarde	Manhã e Tarde
Oncologia				Manhã	Manhã
Ortopedia AC				Tarde	
Ortopedia Geral	Manhã		Manhã e Tarde	Manhã e Tarde	Manhã e Tarde
Ortopedia (Joelho)		Tarde			
Ortopedia (Mão)				Tarde	
Otorrinolaringologia	Manhã e Tarde		Manhã e Tarde		Manhã e tarde
Pneumologia	Manhã	Manhã	Manhã	Manhã	Manhã
Reumatologia	Manhã e tarde	Manhã			
Traumato-Ortopedia			Manhã	Manhã	
Urologia	Manhã	Manhã	Manhã	Manhã	
Vascular		Manhã			

Fonte: ACE Egydio Ricco e Central de Regulação e Agendamento - SMS

Estão demonstrados na tabela a seguir as quantidades de guias de consultas agendadas nos serviços disponíveis e ofertados pelo município:

ESPECIALIDADES	JANEIRO	FEVEREIRO	MARÇO	ABRIL	TOTAL 1º QUADRI
AMB. DE NEFROLOGIA	13	11	10	11	**45**
CARDIOLOGISTA	187	118	166	73	**544**
CIRURGIA AMBULATORIAL	108	80	136	55	**379**
CIRURGIAO EM GERAL	25	24	33	0	**82**
DERMATOLOGISTA	195	134	173	54	**556**
GASTROENTEROLOGISTA	121	95	122	155	**493**
GINECOLOGIA – AVAL.CIRURG	8	8	9	3	**28**
NEUROLOGISTA	90	90	135	72	**387**
OFTALMOLOGISTA	422	349	523	254	**1.548**
ONCOLOGISTA	7	7	9	0	**23**
ORTOPEDISTA	248	187	282	220	**937**
OTORRINOLARINGOLOGISTA	90	72	110	54	**326**
PNEUMOLOGISTA	4	30	43	95	**172**
REUMATOLOGISTA	18	18	20	18	**74**
UROLOGISTA	91	84	93	63	**331**
UROLOGIA – AVAL. CIRÚRG. *	0	33	0	0	**33**
VASCULAR	15	16	23	12	**66**
TOTAL	**1624**	**1367**	**1887**	**1139**	**6.017**

Fonte: Central de Regulação e Agendamento – SMS

* Paciente encaminhados para Hospital Estadual de Ribeirão Preto com indicação cirúrgica.

COMPARATIVO QUADRIMESTRAL DE AGENDAMENTO DE CONSULTAS MÉDICAS				
ESPECIALIDADES	**1º - 2019**	**2º - 2019**	**3º - 2019**	**1º - 2020**
AMBULATÓRIO DE NEFROLOGIA	**32**	**51**	**51**	**45**
CARDIOLOGISTA	**513**	**554**	**394**	**544**
CIRURGIA AMBULATORIAL	**326**	**537**	**519**	**379**
CIRURGIAO EM GERAL	**146**	**172**	**123**	**82**
DERMATOLOGISTA	**599**	**918**	**842**	**556**
GASTROENTEROLOGISTA	**259**	**505**	**450**	**493**
GINECOLOGIA – AVAL. CIRURGICA	**2**	**5**	**12**	**28**
NEUROLOGISTA	**314**	**577**	**490**	**387**
OFTALMOLOGISTA	**1.468**	**1.739**	**1.485**	**1.548**
ONCOLOGISTA	**23**	**35**	**22**	**23**
ORTOPEDISTA	**937**	**1.064**	**858**	**937**
OTORRINOLARINGOLOGISTA	**372**	**542**	**461**	**326**
PNEUMOLOGISTA	**129**	**145**	**188**	**172**
REUMATOLOGISTA	**69**	**77**	**86**	**74**
UROLOGISTA	**278**	**514**	**515**	**331**
UROLOGIA - AVALIAÇÃO CIRÚRGICA	**0**	**0**	**0**	**33**
VASCULAR	**89**	**86**	**76**	**66**
TOTAL	**5.556**	**7.521**	**6.572**	**6.017**

Na tabela abaixo estão demonstradas as quantidades de guias de **exames** com finalidade diagnóstica agendadas nos serviços disponíveis e ofertados pelo município, sejam contratados ou conveniados:

EXAMES	**JANEIRO**	**FEVEREIRO**	**MARÇO**	**ABRIL**	**TOTAL 1º QUADRI**
Colposcopia	0	1	1	0	**2**
Densitometria	0	0	4	4	**8**
Ecocardiograma	61	41	41	42	**185**
Endoscopia	0	0	0	30	**30**
Mamografia	16	143	51	40	**250**
REED	0	0	0	1	**1**
Ressonância	34	1	1	7	**43**
Teste Ergométrico	23	18	25	17	**83**
Tomografia	48	19	50	46	**163**
US Articulação	39	5	18	6	**68**
US Braço Direito	1	0	1	5	**7**
US Braço Esquerdo	0	1	1	2	**4**
US Cervical	2	6	6	3	**17**
US Cotovelo Direito	4	6	4	4	**18**
US Cotovelo Esquerdo	4	1	4	3	**12**
US Doppler Aorta Abdominal	0	1	2	0	**3**
US Doppler Arterial MID	0	3	11	6	**20**
US Doppler Arterial MIE	1	3	12	5	**21**
US Doppler Arterial MSD	0	0	1	0	**1**
US Doppler Arterial MSE	0	0	1	0	**1**
US Doppler Carótidas	0	7	5	2	**14**
US Doppler Vasos	57	84	5	0	**146**
US Doppler Venoso MID	1	9	73	37	**120**
US Doppler Venoso MIE	2	3	71	41	**117**
US Doppler Venoso MID	0	1	1	1	**3**
US Doppler Venoso MIE	0	1	1	1	**3**
US Joelho Direito	4	8	9	6	**27**
US Joelho Esquerdo	9	11	13	7	**40**
US Mama	32	69	92	35	**228**
US Mão Direita	3	1	0	4	**8**
US Mão Esquerda	4	1	1	1	**7**
US Ombro Direito	16	20	23	19	**78**
US Ombro Esquerdo	14	12	12	14	**52**
US Partes Moles	5	0	6	9	**20**
US Pé Direito	4	4	1	1	**10**
US Pé Esquerdo	5	5	1	4	**15**
US Perna Esquerda	1	0	0	0	**1**
US Pescoço	0	0	2	1	**3**
US Próstata Trans retal	0	0	0	1	**1**
US Punho Direito	6	4	11	12	**33**
US Punho Esquerdo	12	2	9	4	**27**

US Quadril Direito	1	4	3	0	**8**
US Quadril Esquerdo	0	2	2	1	**5**
US Tireóide	11	31	12	4	**58**
US Tornozelo Direito	1	6	3	1	**11**
US Tornozelo Esquerdo	1	6	4	2	**13**
US Transvaginal	183	138	135	58	**514**
TOTAL	**605**	**678**	**729**	**487**	**2499**

Fonte: Central de Regulação e Agendamento – SMS

1.8.2 – AGENDAMENTOS AOS SERVIÇOS FORA DO MUNICIPIO

O Departamento Regional de Saúde ofertou cotas para os exames abaixo que foram agendados no Hospital Estadual de Ribeirão e Serrana:

Procedimento	JANEIRO	FEVEREIRO	MARÇO	ABRIL	TOTAL 1º QUADRI
ECOCARDIOGRAFIA	2	9	3	10	**24**
TOMOGRAFIA	17	14	12	00	**43**

Os pacientes encaminhados para procedimentos não disponíveis no município são referenciados para os prestadores da região de Ribeirão Preto: Hospital das Clínicas, Hospital Estadual de Ribeirão, Hospital Estadual de Serrana e Centro de Referência em Saúde da Mulher – MATER.

A Secretaria está mantendo o Projeto Orelhinha que se destina a realização de Otoplastia (cirurgia para correção de orelha de abano) em pacientes do município de Batatais.

Os encaminhamentos são inseridos no Sistema de Agendamento CROSS (Central de Regulação de Ofertas dos Serviços de Saúde) para serem avaliados e agendados pelos prestadores supracitados e setor de agendamento do DRS XIII.

A Tabela abaixo apresenta a quantidade de encaminhamentos solicitados [ENC (Encaminhados)], agendados [A] e não agendados [DR (Demanda Reprimida)] nos serviços referenciados citados acima:

ESPECIALIDADES	JAN			FEV			MAR			ABR			TOTAL 1º QUADRI		
	ENC	AG	DR	ENC	AG	DR	ENC	AG	DR	ENC	AG	DR	ENC	AG	DR
ALERGIA – ALE	1	0	1	4	0	4	2	0	2	1	0	1	8	0	8
AMBULATORIO CIRURGIA TORÁCICA - ACT	0	0	0	1	1	0	0	0	0	0	0	0	1	1	0
AMB DE ESTUDOS DA SEXUALIDADE HUMANA - ESH	1	1	0	0	0	0	1	1	0	0	0	0	2	2	0
AMB DE PRESERVAÇAO DA FERTILIDADE E ABORTO HABITUAL - FERT	0	0	0	0	0	0	0	0	0	0	0	0	0	0	0

AMBULATORIO PREMATURIDADE - PREM	0	0	0	1	1	0	1	1	0	0	0	0	2	2	0
AMPUTADOS - AMP	1	0	1	0	0	0	0	0	0	0	0	0	1	0	1
ANEMIAS E HEMOGLOBINOPATIAS - HMG	0	0	0	0	0	0	0	0	0	0	0	0	0	0	0
ANESTESIA	21	5	16	10	2	8	13	0	13	10	0	10	54	7	47
ANTICONCEPÇÃO GINECOLÓGICA	0	0	0	0	0	0	0	0	0	0	0	0	0	0	0
APARELHO AMPLIFICAÇÃO SONORA INDIVIDUAL	11	0	11	8	0	8	5	0	5	0	0	0	24	0	24
CARDIO ARRITMIA - CAT	0	0	0	0	0	0	2	2	0	0	0	0	2	2	0
CARDIOLOGIA INFANTIL - CI4	0	0	0	0	0	0	0	0	0	0	0	0	0	0	0
CARDIOLOGIA - CA6	1	1	0	3	3	0	4	4	0	2	1	1	10	9	1
CEFALÉIA	0	0	0	0	0	0	0	0	0	0	0	0	0	0	0
CIRURGIA DIGESTIVA BARIATRICA - CDBA	0	0	0	0	0	0	0	0	0	0	0	0	0	0	0
CIRURGIA DIGESTIVA DE AFECÇÕES DO PÂNCREAS E VIAS BILIARES - CDPVB	1	1	0	0	0	0	0	0	0	0	0	0	1	1	0
CIRURGIA DIGESTIVA ESOFAGO/ESTOMAGO - CDEE	0	0	0	0	0	0	0	0	0	0	0	0	0	0	0
CIRURGIA DIGESTIVA DA PAREDE ABDOMINAL E BAÇO - CDPAB	INDISPONÍVEL NO CROSS														
CIRURGIA DE CABECA E PESCOCO - CCP	2	1	1	5	1	4	0	0	0	0	0	0	7	2	5
CIRURGIA GINECOLÓGICA (MATER)	1	1	0	2	2	0	4	1	3	3	0	3	10	4	6
CIRURGIA PEDIATRICA - CP7	0	0	0	1	1	0	0	0	0	0	0	0	1	1	0
CIRURGIA PEDIATRICA - CPE	3	3	0	1	1	0	0	0	0	0	0	0	4	4	0
CIRURGIA PLASTICA - CPL	6	4	2	6	0	6	4	0	4	3	0	3	19	4	15
CLINICA DA DOR - DOR	INDISPONÍVEL NO CROSS														
DERMATOLOGIA - CLD	4	4	0	0	0	0	1	1	0	0	0	0	5	5	0
DERMATOLOGIA ONCOLOGICA - DEO	0	0	0	0	0	0	0	0	0	0	0	0	0	0	0
DISTURBIO DO MOVIMENTO DA INFANCIA - DMIN	0	0	0	0	0	0	0	0	0	0	0	0	0	0	0
DOENCA EXTRA PIRAMIDAL - EXP	0	0	0	0	0	0	0	0	0	0	0	0	0	0	0
DOENCAS NEURO MUSCULAR - NEM	1	0	1	0	0	0	0	0	0	1	0	1	2	0	2
ENDOCRINO ADULTO - ENA	7	0	7	8	0	8	5	0	5	3	0	3	23	0	23
ENDOCRINO DA GINECOLOGIA - ECG	0	0	0	0	0	0	0	0	0	0	0	0	0	0	0

ENDOCRINOLOGIA DA CRIANCA/ADOLESCENTE - ECA	2	2	0	1	0	1	0	0	0	0	0	0	3	2	1
ENDOCRINOLOGIA OBSTETRICA - ENDOB	0	0	0	1	1	0	1	1	0	0	0	0	2	2	0
EPILEPSIA INFANTIL	0	0	0	0	0	0	0	0	0	0	0	0	0	0	0
FISIATRIA - FISC	0	0	0	0	0	0	0	0	0	0	0	0	0	0	0
FONOAUDIOLOGIA CIR-HE	0	0	0	0	0	0	0	0	0	0	0	0	0	0	0
GASTRO CIRURGIA (GAC)	0	0	0	2	1	1	2	0	2	0	0	0	4	1	3
GASTRO CIRURGIA FIGADO - GCF	0	0	0	0	0	0	0	0	0	1	0	1	1	0	1
GASTRO CIRURGIA ONCOLOGICA - GACO	0	0	0	0	0	0	0	0	0	0	0	0	0	0	0
GASTRO FÍGADO - GAF	2	1	1	0	0	0	1	0	1	0	0	0	3	1	2
GASTRO INFANTIL - GIN	1	1	0	0	0	0	1	0	1	0	0	0	2	1	1
GASTRO MEDICA - GAM	0	0	0	0	0	0	0	0	0	0	0	0	0	0	0
GENETICA - GEN	2	0	2	0	0	0	0	0	0	0	0	0	2	0	2
GERIATRIA - GERI	0	0	0	0	0	0	0	0	0	0	0	0	0	0	0
GINECOLOGIA DOR PELVICA - AGDP	1	0	1	1	0	1	0	0	0	0	0	0	2	0	2
GINECOLOGIA CIRÚRGICA	0	0	0	0	0	0	1	0	1	0	0	0	1	0	1
GINECOLOGIA INFANTO PUBERAL - GIP	0	0	0	1	1	0	1	1	0	0	0	0	2	2	0
HEMATOLOGIA - HEM	4	2	2	4	0	4	2	1	1	1	0	1	11	3	8
HEMOSTASIA - HST	0	0	0	2	0	2	0	0	0	0	0	0	2	0	2
HEPATITE - HPA	0	0	0	1	1	0	0	0	0	0	0	0	1	1	0
HEPATITE B - HPB	0	0	0	2	1	1	0	0	0	0	0	0	2	1	1
HIPERTENSAO GESTACIONAL - HIG	0	0	0	1	1	0	0	0	0	0	0	0	1	1	0
HISTEROSCOPIA - HIST	1	1	0	2	1	1	3	0	3	0	0	0	6	2	4
IMUNOLOGIA PEDIATRICA - IMP	0	0	0	0	0	0	0	0	0	0	0	0	0	0	0
LESADO MEDULAR	0	0	0	0	0	0	0	0	0	0	0	0	0	0	0
MAL FORMACOES VASCULARES - MFV	0	0	0	0	0	0	0	0	0	0	0	0	0	0	0
MANEJO DE COLON - MAC	0	0	0	0	0	0	0	0	0	0	0	0	0	0	0
MASTOLOGIA BENIGNA - MAB	2	1	1	3	2	1	6	0	6	3	0	3	14	3	11
MASTOLOGIA ONCOLOGICA - MAS	0	0	0	0	0	0	2	2	0	1	1	0	3	3	0
MEDICINA FETAL - MEFE	1	1	0	1	1	0	0	0	0	1	1	0	3	3	0
MOLESTIA INFECCIOSA GINECOLOGIA - MIG	3	0	3	1	0	1	1	0	1	1	1	0	6	1	5
MOLESTIA INFECCIOSA	1	1	0	0	0	0	0	0	0	0	0	0	1	1	0

INFANTIL - MII															
MOLESTIA INFECCIOSA OBSTETRICIA - MIGO	1	1	0	0	0	0	1	1	0	1	1	0	3	3	0
MOLESTIAS INFECCIOSAS ADULTO - MI4	0	0	0	0	0	0	0	0	0	0	0	0	0	0	0
NEFROLOGIA ADULTO - NEA3	0	0	0	0	0	0	0	0	0	0	0	0	0	0	0
NEFROLOGIA INFANTIL - NEI	0	0	0	0	0	0	2	0	2	0	0	0	2	0	2
NEURO CIRURGIA - NEC	5	0	5	2	0	2	3	0	3	1	0	1	11	0	11
NEURO CIRURGIA CABECA - NECA	0	0	0	1	0	1	0	0	0	0	0	0	1	0	1
NEURO CIRURGIA INFANTIL - NCI	0	0	0	0	0	0	1	1	0	0	0	0	1	1	0
NEURO CIRURGIA ONCOLOGICA - NECO	0	0	0	1	1	0	0	0	0	0	0	0	1	1	0
NEUROLOGIA COMPORTAMENTAL - NCP	0	0	0	0	0	0	0	0	0	0	0	0	0	0	0
NEUROLOGIA INFANTIL - NIN	0	0	0	0	0	0	1	1	0	0	0	0	1	1	0
NEUROLOGIA - REABILITAÇÃO FÍSICA	3	2	1	3	1	2	2	0	2	0	0	0	8	3	5
NEUROLOGIA - REABILITAÇÃO INTELECTUAL	6	3	3	8	3	5	1	0	1	0	0	0	15	6	9
NEUROLOGIA TRIAGEM - CN3	0	0	0	3	0	3	1	0	1	0	0	0	4	0	4
NEUROLOGIA TROPICAL - NTR	0	0	0	0	0	0	0	0	0	0	0	0	0	0	0
NUTROLOGIA - NUT	0	0	0	0	0	0	1	0	1	0	0	0	1	0	1
OBESIDADE INFANCIA/ADOLESCENCIA - OIA	0	0	0	0	0	0	0	0	0	0	0	0	0	0	0
OBESIDADE INFANTIL - OBIN	0	0	0	0	0	0	0	0	0	0	0	0	0	0	0
OBSTETRÍCIA - PRÉ NATAL RISCO INTERMEDIÁRIO	1	1	0	0	0	0	0	0	0	0	0	0	1	1	0
OFTALMO CRISTALINO - OFC	24	0	24	19	0	19	25	0	25	4	0	4	72	0	72
OFTALMO CRISTALINO CONGENITO - OFCO	0	0	0	0	0	0	0	0	0	0	0	0	0	0	0
OFTALMO DOENCAS EXTERNAS OCULARES/CORNEA - ODOE	4	3	1	6	1	5	4	0	4	3	0	3	17	4	13
OFTALMO ESTRABISMO - OF7	0	0	0	0	0	0	0	0	0	0	0	0	0	0	0
OFTALMO ESTRABISMO PEDIATRICO - OFESP	2	0	2	1	0	1	0	0	0	0	0	0	3	0	3
OFTALMO GLAUCOMA - OFGL	INDISPONÍVEL NO CROSS														
OFTALMO LENTE DE CONTATO - OFLC															

OFTALMO NEURO - OFNO	0	0	0	0	0	0	1	0	1	0	0	0	1	0	1
OFTALMO PLASTICAS OCULARES - OFPL	11	0	11	4	0	4	16	0	16	4	0	4	35	0	35
OFTALMO REABILITAÇÃO VISUAL ADULTO - OFRVA	0	0	0	0	0	0	0	0	0	0	0	0	0	0	0
OFTALMO RETINA ASSISTENCIA - OPRA	9	0	9	9	2	7	10	0	10	1	0	1	29	2	27
OFTALMO UVEITE - OUV	0	0	0	0	0	0	1	1	0	0	0	0	1	1	0
OFTALMOLOGIA CIRURGICA	7	0	7	6	0	6	8	0	8	4	0	4	25	0	25
OFTALMO - ONCOLOGIA	1	1	0	0	0	0	0	0	0	0	0	0	1	1	0
ONCOLOGIA CABEÇA E PESCOÇO	0	0	0	0	0	0	0	0	0	3	3	0	3	3	0
ONCOLOGIA GINECOLOGICA - ONG	0	0	0	0	0	0	1	1	0	1	1	0	2	2	0
ONCOLOGIA ORTOPEDIA - ONO	2	2	0	4	4	0	2	2	0	0	0	0	8	8	0
ONCOLOGIA PEDIATRICA - OPE	1	1	0	0	0	0	0	0	0	0	0	0	1	1	0
ONCOLOGIA PNEUMOLOGIA - PNO	3	3	0	2	2	0	1	1	0	1	1	0	7	7	0
ONCOLOGIA PROCTOLOGIA - PRON	0	0	0	0	0	0	2	2	0	0	0	0	2	2	0
ONCOLOGIA UROLOGICA - OUR	4	4	0	2	2	0	1	1	0	0	0	0	7	7	0
ORT COLUNA VERTEBRAL INFANTIL - OR3I	INDISPONÍVEL NO CROSS														
ORTESE E AUXILIARES DE LOCOMOCÃO - LOA	0	0	0	0	0	0	0	0	0	0	0	0	0	0	0
ORTOPEDIA INFANTIL - ORTI	INDISPONÍVEL NO CROSS														
ORTOPEDIA COLUNA ADULTO - OR3															
ORTOPEDIA COLUNA INFANTIL - ORCI															
ORTOPEDIA JOELHO E TRAUMA DA PELVE E MEMBRO INFERIOR - OR5	2	0	2	4	0	4	4	0	4	2	0	2	12	0	12
ORTOPEDIA MÃO	4	2	0	0	0	0	2	0	2	2	0	2	8	2	6
ORTOPEDIA MEMBROS SUPERIOR MAO E MICRO CIRURGIA ADULTO - ORM	INDISPONÍVEL NO CROSS														
ORTOPEDIA MEMBROS SUPERIOR MAO E MICRO CIRURGIA INFANTIL - ORMI															
ORTOPEDIA QUADRIL ADULTO - ORQ															
ORTOPEDIA PÉ ADULTO															
OTORRINOLARINGOLOGIA - ORL	11	2	9	15	2	13	12	0	12	2	0	2	40	4	36
OTORRINO - REABILITAÇÃO AUDITIVA	50	4	46	43	0	43	38	0	38	0	0	0	131	4	127

PEDIATRIA - PED	0	0	0	0	0	0	1	1	0	0	0	0	1	1	0
PNEUMOLOGIA ADULTO - PNE	0	0	0	0	0	0	0	0	0	1	0	1	1	0	1
PROBLEMA CRESCIMENTO E DESENVOLVIMENTO - PCD	0	0	0	0	0	0	0	0	0	0	0	0	0	0	0
PROCTOLOGIA - PRO	15	15	0	11	11	0	13	7	6	0	0	0	39	33	6
PSIQUIATRIA ADULTO - PQT	0	0	0	0	0	0	0	0	0	0	0	0	0	0	0
PSIQUIATRIA INFANTIL ADOLESC TRIAGEM - PQIT	0	0	0	0	0	0	0	0	0	0	0	0	0	0	0
REABILITAÇÃO E EQUIPAMENTOS INFANTIS - AREI	0	0	0	0	0	0	0	0	0	0	0	0	0	0	0
REUMATOLOGIA ADULTO - IMU3	0	0	0	11	0	11	1	0	1	0	0	0	12	0	12
REUMATOLOGIA PEDIATRICA - RPE	0	0	0	0	0	0	0	0	0	0	0	0	0	0	0
UROLOGIA - URO	0	0	0	0	0	0	0	0	0	1	0	1	1	0	1
UROLOGIA (HERP)	6	0	6	3	0	3	7	0	7	2	0	2	18	0	18
UROLOGIA GINECOLOGIA - URG	2	2	0	0	0	0	0	0	0	0	0	0	2	2	0
UROLOGIA INFANTIL - URI	INDISPONÍVEL NO CROSS														
UROLOGIA LITHOSTAR - URL															
VASCULAR - VAS	19	5	14	15	3	12	8	0	8	0	0	0	42	8	34
VASCULAR HIPERHIDROSE - VHI	2	0	2	1	0	1	0	0	0	0	0	0	3	0	3
TOTAL	276	82	194	247	54	193	234	34	200	64	10	54	821	180	641

Fonte: Central de Regulação e Agendamento – SMS

Legenda: ENC – Encaminhamento AG – Agendado DR – Demanda Reprimida

Os **exames** indisponíveis na rede municipal de saúde são encaminhados para os serviços disponibilizados pelo Estado e distribuídos pelo DRS XIII – Ribeirão Preto, conforme abaixo:

PROCEDIMENTO	**JANEIRO**			**FEVEREIRO**			**MARÇO**			**ABRIL**			**TOTAL 1º QUADRI**		
	S	**A**	**DR**	**S**	**A**	**DR**	**S**	**A**	**DR**	**S**	**A**	**DR**	**S**	**A**	**DR**
BIÓPSIA DE PRÓSTATA GUIADA POR US	0	0	0	3	0	3	0	0	0	0	0	0	3	0	3
CAMPIMETRIA	18	0	18	19	0	19	15	0	15	8	0	8	60	0	60
CAPSULOTOMIA - YAG LASER	8	0	8	3	0	3	5	0	5	0	0	0	16	0	16
CATETERISMO CARDIACO	3	3	0	2	1	1	7	0	7	1	0	1	13	4	9
CINTILOGRAFIA	1	0	1	4	1	3	2	1	1	1	0	1	8	2	6

DENSITOMETRIA	4	4	0	4	4	0	4	4	0	0	0	0	12	12	0
ECOCARDOGRAFIA DE ESTRESSE	2	0	2	7	0	7	8	0	8	0	0	0	17	0	17
ECOCARDIOGRAFIA TRANSESOFAGICA	1	0	1	0	0	0	1	0	1	0	0	0	2	0	2
ENDOSCOPIA	45	3	42	38	5	33	28	5	23	18	0	18	129	13	116
HOLTER	19	1	18	11	0	11	9	0	9	5	0	5	44	1	43
NASOFIBROSCOPIA	18	0	18	22	0	22	17	0	17	11	0	11	68	0	68
MAPA	0	0	0	2	0	2	2	0	2	0	0	0	4	0	4
PAQUIMETRIA ULTRASSONICA	12	0	12	11	0	11	7	0	7	3	0	3	33	0	33
RESSONANCIA	4	4	0	4	4	0	4	4	0	4	0	4	16	12	4
TOMOGRAFIA	7	7	0	7	7	0	7	7	0	7	0	7	28	21	7
US MORFOLÓGICO	1	1	0	0	0	0	0	0	0	1	1	0	2	2	0
TOTAL	**143**	**23**	**120**	**134**	**22**	**112**	**116**	**21**	**95**	**59**	**1**	**58**	**452**	**67**	**385**

Fonte: Central de Regulação e Agendamento – SMS
Legenda: S – Solicitado A – Agendado DR – Demanda Reprimida

Estão inseridos na tabela acima os exames de alta complexidade disponibilizados pela Secretaria do Estado, num total mensal de 15 APACs (Autorização de Procedimento de Alta Complexidade) por mês: 04 para Ressonância Magnética, 04 para Densitometria Óssea e 07 para Tomografia Computadorizada.

2. SERVIÇOS CONVENIADOS

2.1 – SANTA CASA DE BATATAIS – HOSPITALAR E AMBULATORIAL

Os atendimentos prestados pela Santa Casa de Batatais a nível ambulatorial estão no Quadro a seguir por tipo de atendimento. As consultas médicas especializadas são referentes aos atendimentos dos ambulatórios de nefrologia, gastroenterologia, urologia, oncologia, obstetrícia, ortopedia de alta complexidade e traumato-ortopedia. Os exames atendem aos pacientes dos ambulatórios, da hemodiálise, da Rede Municipal e de outros municípios da Região do Vale das Cachoeiras, sendo para estes somente os exames de imagem. A Unidade de Terapia Renal (Hemodiálise) está classificada como serviço de alta complexidade atendendo pacientes da Região do Vale das Cachoeiras.

Implantados pela atual Gestão Municipal estão sendo mantidos no Hospital Major Antonio Candido o Centro Oncológico de Batatais, oferecendo consultas, exames e procedimentos, assim como o Ambulatório da Gestante com Plantão Médico Presencial em Obstetrícia, no período noturno, com atendimento ambulatorial às gestantes a partir da 36ª semana de gestação. Ambos custeados com recursos do Tesouro Municipal.

Observa-se no Quadro abaixo um decréscimo no número de exames de imagem (radiologia – raio X, mamografias, ultrassonografias e tomografias) a partir de março, o que ocorreu em função da reorganização dos serviços no enfrentamento da pandemia do novo coronavirus.

ATENDIMENTOS AMBULATORIAIS OCORRIDOS NO HOSPITAL MAJOR ANTONIO CANDIDO

TIPO DE ATENDIMENTO	JANEIRO	FEVEREIRO	MARÇO	*ABRIL	TOTAL 1º QUADRI
Consulta médica especializada	**683**	**599**	**582**	**584**	**2.448**
Outros procedimentos (médico e enfermagem)	**99**	**97**	**84**	**61**	**341**
Análises clínicas	**2.677**	**2.545**	**3.324**	**2.102**	**10.648**
Radiologia - Raio X	**487**	**366**	**308**	**312**	**1.473**
Mamografia	**102**	**217**	**203**	**61**	**583**
Ultrassonografia	**1.028**	**1.029**	**951**	**553**	**3.561**
Tomografia Computadorizada	**49**	**27**	**21**	**25**	**122**
Teste Orelhinha	**48**	**54**	**42**	**30**	**174**
Outros exames	**9**	**5**	**10**	**11**	**35**
Sessões de Hemodiálise	**1.652**	**1.604**	**1.647**	**1.654**	**6.557**
Outros procedimentos hemodiálise	**11**	**21**	**4**	**8**	**44**
TOTAL	**6.162**	**5.965**	**6.594**	**4.817**	**23.538**

Fonte: TABWIN DESKTOP – Arquivos RD – DATASUS

* Competência abril são dados prévios.

Os atendimentos a nível hospitalar são prestados em caráter de urgência e eletivo. A Santa Casa é referência em urgência e emergência para os municípios da Região do Vale das Cachoeiras e outros da Regional de Ribeirão Preto, conforme regulados pela Central de Regulação da Oferta de Serviços de Saúde – CROSS. A Instituição está habilitada para serviços de UTI Adulto Tipo II e como Unidade de Referência em Traumato-Ortopedia de alta complexidade.

COVID-19: A Instituição seguindo os protocolos de orientação na prevenção da disseminação do novo coronavirus, fez adequações nas suas instalações do nível ambulatorial, diminuindo o número de atendimentos e exames, com ampliação dos intervalos, evitando acumulo de pessoas.

Conta no momento com 141 leitos conforme Quadro abaixo:

CLINICA	EXISTENTES	SUS	NÃO SUS
CIRURGICA	19	14	05
CLINICOS	46	33	13
OBSTÉTRICOS	13	11	02
PEDIATRICOS	19	13	06
CRONICOS	36	30	06
UTI	08	07 + 3(COVID)	01
TOTAL	**141**	**111**	**33**

Fonte: SCNES

INTERNAÇÕES HOSPITALARES OCORRIDAS NO HOSPITAL MAJOR ANTONIO CANDIDO

Tipo de Atendimento	JANEIRO	FEVEREIRO	MARÇO	*ABRIL	TOTAL 1º QUADRI
INTERN. CLINICAS E CIRÚRGICAS	323	355	354	279	**1.311**
CIR. ELETIVAS ESTRATÉGICAS	00	00	01	00	**1**
CIR. ELETIVAS UNAERP	09	14	11	00	**34**
CIR. ORTOPEDIA - ALTA COMPLEXIDADE	01	01	00	03	**5**
TOTAL	**333**	**370**	**366**	**282**	**1.351**

Fonte: Controle interno – SMS - UAC

* Competência abril são dados prévios.

COMPARATIVO QUADRIMESTRAL DE INTERNAÇÕES HOSPITALARES				
Tipo de Atendimento	**1º - 2019**	**2º - 2019**	**3º - 2019**	**1º - 2020**
INTERN. CLINICAS E CIRÚRGICAS	**1.301**	**1.340**	**1.212**	**1.311**
CIR. ELETIVAS ESTRATÉGICAS	**20**	**217**	**00**	**1**
CIR. ELETIVAS UNAERP	**41**	**41**	**60**	**34**
CIR. ORTOPEDIA - ALTA COMPLEXIDADE	**10**	**06**	**06**	**5**
TOTAL	**1.372**	**1.604**	**1.278**	**1.351**

COVID-19: A Santa Casa de Batatais em parceria com a Secretaria Municipal de Saúde adequou sua estrutura hospitalar para atender a pacientes acometidos da infecção humana pelo Coronavirus. Converteu 05 leitos de enfermaria para atendimento específico da COVID-19. Em ambiente diferenciado instalou 03 leitos de UTI-COVID-19 no momento, com perspectiva de ampliação para 05 leitos.

2.2 – APAE DE BATATAIS – AMBULATORIAL

O CER III da APAE de Batatais é um Centro Especializado de Reabilitação em três modalidades: auditiva. Física e intelectual. Apresentou queda de atendimentos a partir de março, devido as medidas preventivas de isolamento social no combate ao novo Coronavirus.

COVID-19: A Instituição seguindo os protocolos de orientação à prevenção da disseminação do novo coronavirus, reduziu drasticamente o número de atendimentos e exames, devido a dificuldade de compreensão existente na maioria dos Usuários do Serviço em aderir às medidas de proteção e segurança.

Tipo de Atendimento	JANEIRO	FEVEREIRO	MARÇO	ABRIL	TOTAL 1º QUADRI
TRIAGEM NEONATAL	0	0	0	0	**0**
EXAMES AUDITIVOS	187	165	153	0	**505**
CONSULTA MEDICA EM ATENÇÃO ESPECIALIZADA	421	363	363	17	**1.164**
ATENDIMENTO / ACOMPANHAMENTO DE PACIENTE EM REABILIT INTELECTUAL	282	261	235	81	**859**
ATENDIMENTO/ACOMPANHAMENTO INTENSIVO DE PACIENTE EM REABILITAÇÃO FÍSICA	191	181	137	24	**533**
CONSULTA/ATENDIMENTO DE PROFISSIONAIS DE NIVEL SUPERIOR	848	971	816	278	**2.913**
PROCEDIMENTOS DE ENFERMAGEM	601	626	438	2	**1.667**
PROCEDIMENTOS ODONTOLÓGICOS	0	0	0	0	**0**
Outros atendimentos	16	16	11	0	**43**
Total	**2.546**	**2.583**	**2.153**	**402**	**7.684**

Fonte: TABWIN DESKTOP – Arquivos RD – DATASUS

2.3 – ABADEF – SERVIÇO DE ATENÇÃO DOMICILIAR

USUÁRIOS CADASTRADOS	JANEIRO	FEVEREIRO	MARÇO	ABRIL	TOTAL 1º QUADRI
TOTAL DE USUÁRIOS NO INÍCIO DO PERÍODO	68	67	59	59	**253**
ÓBITOS NO PERÍODO	01	03	00	01	**05**
INCLUSÕES	08	08	06	07	**29**
ALTAS	09	14	08	01	**32**
TOTAL DE USUÁRIOS EM ESPERA PARA ATENDIMENTO	00	00	03	03	**06**
TOTAL DE USUÁRIOS NO FINAL DO PERÍODO	**58**	**50**	**51**	**57**	**215**

Fonte: SAD

De acordo com a legislação que regula o Serviço de Atenção Domiciliar, os atendimentos devem ser prestados a pelo menos 60 Usuários ao mês, independentemente do número de procedimentos realizados individualmente, diários, semanais, quinzenais ou mensais.

ATENDIMENTOS	JANEIRO	FEVEREIRO	MARÇO	ABRIL	TOTAL 1º QUADRI
Atendimentos Médicos	62	50	55	29	**196**
Atendimentos de Enfermagem	323	267	261	118	**969**
Atendimento Fisioterapêutico	151	118	107	41	**417**
Atendimento Fonoaudiológica	35	31	41	17	**124**
Atendimento Assistente Social	07	08	04	06	**25**
TOTAL DE ATENDIMENTOS	**578**	**474**	**468**	**211**	**1.731**

Fonte: SAD

COVID-19: Considerando que 100% da população usuária dos serviços de atenção domiciliar é classificada como de alto risco, a Instituição providenciou todos os cuidados necessários conforme protocolos de orientação à prevenção da disseminação do novo coronavirus. Houve redução dos atendimentos, sendo os casos estáveis, em torno de 70%, acompanhados e monitorados por telefone com as orientações aos cuidadores referente à manutenção dos cuidados. Os outros casos continuam com o acompanhamento e tratamento no domicílio. Também estão sendo avaliados e admitidos casos novos.

3. SERVIÇOS CONTRATADOS

A Rede conta com a prestação de serviços de saúde por Empresas Especializadas através de Contratos Administrativos por Pregão Presencial, sendo no momento: 02 laboratórios de análises clínicas (LABORMED e LABORSAUDE), 01 empresa de serviços médicos especializados (MEDPRIME), e uma empresa de exames por imagem (DETECTA SERVIÇOS DE IMAGEM). As produções desses serviços contratados estão inseridas nos atendimentos informados da Rede Municipal de Saúde.

V – REDE FISICA DE SERVIÇOS PÚBLICOS DE SAUDE

Os estabelecimentos de saúde estão cadastrados no Sistema de Cadastro Nacional de Estabelecimentos de Saúde – SCNES e são classificados em diversos tipos, definidos com base nas atividades profissionais e serviços ofertados à população. Em relação à categoria "Tipo de Gestão", a Gestão da Saúde em Batatais é somente municipal.

1. ESTABELECIMENTOS DE SAUDE PÚBLICOS

De acordo com os Tipos de Estabelecimentos, apresentam-se elencados abaixo os estabelecimentos sob gerencia da Gestão Municipal, a saber:
09 Centros de Saúde/Unidades Básicas, com 10 Equipes de ESF e 02 de EACS;
01 Policlínica: ACE Egydio Ricco (conta com Ambulatório de Infectologia e CTA - Centro de Testagem e Aconselhamento;
02 Unidades Moveis de Nível Pré-hospitalar na Área de Urgência: 01 USB e 01 USA;
02 Clinicas Especializadas: Centro de Especialidades Odontológicas - CEO I, Centro de Referência a Saúde do Trabalhador - CEREST,
01 Farmácia Central;
01 Unidade de Apoio Diagnose e Terapia: Laboratório Municipal de Análises Clinicas;
01 Central de Gestão em Saúde: Secretaria Municipal de Saúde;
01 Centros de Atenção Psicossocial: CAPS I;
01 UPA 24HS;
01 Central de Regulação do Acesso – SMS.

2. ESTABELECIMENTOS DE SAUDE CONVENIADOS

Os estabelecimentos de saúde de natureza privado prestam serviços no âmbito complementar através de convênios firmados com a Gestão Municipal, tendo preferência os serviços de Instituições filantrópicas.
01 Hospital Geral: Hospital Major Antônio Candido da Santa Casa de Misericórdia e A. P. de Batatais;
02 Clinicas Especializadas: 01 Centro Especializado em Reabilitação - CER III da APAE de Batatais, 01 Serviço de Atenção Domiciliar – SAD da ABADEF.

3. ESTABELECIMENTOS DE SAUDE CONTRATADOS

02 Unidade de Apoio Diagnose e Terapia:
02 Laboratórios de Análises Clinicas - Labor Saúde e Labormed

O município de Batatais contrata serviços especializados em diagnose por imagem de outro município, sendo esses cadastrados no SCNES pelo município onde estão instalados.

CONSIDERAÇÕES FINAIS

Os dados de saúde do presente Relatório estão informados conforme levantamento pelos diversos setores da Saúde, pelo CONECTASUS e TABWIN. Os dados coletados através do TABWIN são informações do Banco de Dados do Ministério da Saúde, sendo válido destacar que a transmissão dessas informações é mensal e obrigatória aos municípios, com flexibilidade de prazo de até três meses. Dessa forma, no fechamento dos relatórios quadrimestrais, pode ocorrer produção de serviços ainda não totalizada.

Foram apresentados comparativos entre os três quadrimestres de 2019 e o primeiro quadrimestre de 2020 da maioria dos serviços realizados pela Rede Municipal de Saúde, acompanhados de gráficos elucidativos. Vale ressaltar que a gestão da saúde vem buscando enriquecer os RDQA, estando aberta a sugestões.

Conforme previsto no Plano Municipal de Saúde – 2018 a 2021, a atual gestão vem mantendo o Centro Oncológico de Batatais no Hospital Major Antonio Candido da Santa Casa de Batatais, com atendimento e/ou acompanhamento até o mês de abril/2020 a 138 pacientes com suspeita de neoplasia.

Neste quadrimestre as instâncias de Saúde foram surpreendidas com o surgimento de mais um enfrentamento de contágio, o novo Coronavírus – SARS-CoV-2. Declarado pela OMS Emergência de Saúde Pública de importância Internacional em 30/01/2020, e em 11/03/20 classificou como Pandemia do novo Coronavírus, devido à rápida disseminação.

No Brasil o Governo Federal publicou em 06/02/2020 a Lei Federal nº 13.979 dispondo sobre as medidas para enfrentamento da emergência de saúde pública de importância internacional, reconhecendo a ocorrência do estado de calamidade pública pelo Decreto nº 06 de 20/03/2020.

No Estado de São Paulo o governo reconheceu o estado de calamidade pública decorrente da pandemia da COVID-19 pelo Decreto nº 64.879 em 20/03/2020.

Em 16 de março o Executivo Municipal através do Decreto nº 3821 criou o Centro de Operações de Emergência em Saúde Pública – COE, com o objetivo estratégico de articular a organização do atendimento no âmbito Municipal em resposta às Emergências em Saúde Pública da COVID-19. Declarada situação de Emergência pelo Decreto Municipal nº 3822 de 21/03/2020.

A Secretaria de Saúde traçou um Plano Municipal de Contingência para Infecção Humana pelo Novo Coronavírus com o objetivo de orientar a Rede de Serviços de Atenção à Saude para atuação na identificação, notificação e manejo oportuno de casos

suspeitos, de modo a diminuir a cadeia de transmissão do vírus e definir o fluxo de atendimento dos pacientes suspeitos ou confirmados de COVID-19.

Como medida imediata na área da saúde os serviços de atendimento assistencial aos Usuários do SUS foram reorganizados, permanecendo como porta de entrada a UPA e as Unidades Básicas de Saúde. Os atendimentos essenciais foram priorizados e os eletivos, aqueles que podem aguardar por mais tempo, foram suspensos temporariamente.

Os pacientes com sintomas de tosse, febre, dificuldade respiratória estão recebendo atendimento em conformidade com os protocolos e normativas dos órgãos competentes do Ministério da Saúde.

Foi implantado o DISK-COVID-19 através do número (16) 3761-9046 para acolhimento e orientação aos casos suspeitos de infecção pelo novo Coronavírus. Também foram divulgados os números dos telefones das Unidades de Saúde. Os casos elegíveis para visitas recebem o CORONA MÓVEL, com equipe formada de médico e enfermeiro para avaliação no domicílio, orientação e ou encaminhamento do caso.

A UPA 24H está equipada para os casos agudos com 03 respiradores, uma sala com 01 leito de observação COVID-19, e uma sala de urgência COVID com 03 leitos, sendo estes também usados para observação caso necessário. Os casos mais graves são encaminhados para o isolamento na clínica médica e ou UTI do Hospital Major Antonio Candido da Santa Casa de Batatais.

Neste momento a referência hospitalar para COVID-19 aos pacientes de Batatais, Brodowski e Santo Antonio da Alegria é o Hospital Major Antonio Candido para internações em clínica médica, ficando a UTI Adulto somente para Batatais.

Foi firmada parceria entre a Secretaria de Saúde e o Hospital para atendimento COVID-19, com 05 leitos clínicos convertidos e 03 leitos UTI Adulto ampliados. A Secretaria está participando com a locação de 03 respiradores, repasse fixo mensal de R$ 255.000,00 para manutenção da infra-estrutura, e repasse variável por diárias de internação, tanto na UTI como na clinica médica, ambas da ala COVID.

Foram distribuídos equipamento de proteção individual – EPI aos profissionais de saúde como máscara, luvas, viseiras e outros. Também foram instaladas barreiras de proteção na recepção das Unidades e distribuídos álcool 70% para desinfecção de superfícies, álcool gel, bem como água sanitária para limpeza dos pisos como já usado anteriormente.

A Prefeitura Municipal em parceria com a Usina de Álcool e Açúcar de Batatais realiza a lavagem semanal com hipoclorito de sódio, de calçadas, praças e ruas de maior fluxo de pessoas, paredes externas de Unidades de Saúde, Hospital, Bancos, e locais de campanha de vacinação.

O Ministério da Saúde transferiu como apoio de custeio no combate à pandemia, o valor de R$ 1.578.521,42 para custeio das ações da média e alta complexidade e R$ 124.048,00 para ações da atenção primária.

As informações financeiras fornecidas pela Secretaria Municipal de Finanças apresentam o percentual de aplicação de recursos próprios sobre as despesas pagas, demonstrando que o município tem atenção voltada para as ações de saúde.

Todas as Equipes da Secretaria de Saúde, administrativas, assistenciais e de apoio têm se esforçado ao máximo em busca do formato mais adequado para o enfrentamento desta luta. Os profissionais da assistência procurando se atualizar diariamente através de protocolos e notas técnicas com diretrizes clinica e orientações, as quais estão em constante alteração. Os administrativos, além das atividades rotineiras que não cessaram, estão atentos às ocorrências mercadológicas, assim como atentos às notas técnicas e comunicados dos Tribunais de Contas, Conselhos e Ministério da Saúde, com a responsabilidade de zelar pela correta aplicação da "Res Pública".

Batatais, 20/05/2020

Silvana Frezza Pisa
Divisão de Planejamento e Controle

Dra. Luciana A. Nazar Arantes
Secretária Municipal de Saúde