



**PREFEITURA MUNICIPAL DA ESTÂNCIA
TURÍSTICA DE BATATAIS – SP**



SECRETARIA MUNICIPAL DE SAÚDE

RELATÓRIO DE GESTÃO **1º QUADRIMESTRE - 2019**

**BATATAIS
2019**

GOVERNO MUNICIPAL

PREFEITO 2017/2020
José Luís Romagnoli – PSB

VICE-PREFEITO
Sebastião Mazzaron – PMDB

PRESIDENTE DA CÂMARA
Sebastião Santana Junior - PSD

SECRETÁRIA MUNICIPAL DE SAÚDE
Dra. Luciana A. Nazar Arantes

PRESIDENTE DO CONSELHO MUNICIPAL DE SAÚDE – COMUSA
Márcia Helena Sousa Salgado Antoneli

RESPONSÁVEL TÉCNICA PELA ELABORAÇÃO DO RELATÓRIO
Silvana Frezza Pisa – Divisão de Unidade de Saúde

APRESENTAÇÃO

Em cumprimento à Lei Complementar nº 141/12 (Art. 36) e Resolução CNS nº 459/2012, esta Gestão Municipal de Saúde vem apresentar o Relatório de Gestão do 1º Quadrimestre de 2019.

Este documento é um dos instrumentos de gestão exigidos por lei, cujo objetivo é publicitar as ações de saúde executadas, o gasto com saúde e os equipamentos existentes no período, como forma de prestação de Contas à população e aos seus representantes.

O Relatório foi desenvolvido num formato mais sintetizado, na tentativa de padronizar as informações nele contidas, a fim de facilitar a consulta e compreensão aos interessados, sem, entretanto, prejudicar a transparência das ações executadas na área da Saúde, bem como a demonstração das despesas empenhadas, liquidadas e pagas no período.

Seguindo a estrutura estabelecida na Resolução CNS nº 459/2012, as informações estão distribuídas nos seguintes tópicos:

- I – IDENTIFICAÇÃO DO MUNICÍPIO;**
- II – FINANCIAMENTO DA SAÚDE;**
- III – AUDITORIA EM SAÚDE;**
- IV – PRODUÇÃO DE SERVIÇOS DE SAÚDE;**
- V - EQUIPAMENTOS DE SAÚDE.**

O presente Relatório conta com a contribuição dos profissionais técnicos administrativos e assistenciais da saúde, na informação das ações desenvolvidas pelos serviços, ratificando o compromisso desta Gestão e do Conselho Municipal de Saúde, na produção da atenção aos Usuários do Sistema Único de Saúde, demonstrando o empenho de todos para uma melhoria contínua da assistência prestada à população.

Secretaria Municipal de Saúde

SUMÁRIO

APRESENTAÇÃO	3
I – IDENTIFICAÇÃO DO MUNICÍPIO	5
II – FINANCIAMENTO DA SAUDE	6
1. REPASSES FUNDO A FUNDO – GOVERNO FEDERAL	7
2. REPASSES FUNDO A FUNDO – GOVERNO ESTADO	9
3. DESPESA E REPASSES A CONVENIADOS E CONTRATADOS	9
4. RELATORIO DE EXECUÇÃO ORÇAMENTARIA POR BLOCO	10
5. INDICADORES FINANCEIROS	11
III – AUDITORIA EM SAÚDE	12
IV - PRODUÇÃO DE SERVIÇOS DE SAUDE	13
1. SERVIÇOS PRÓPRIOS	14
1.1 – ATENÇÃO BÁSICA	14
1.2 – ATENÇÃO ESPECIALIZADA	23
1.3 – URGÊNCIA/EMERGÊNCIA	27
1.4 – DIAGNOSE E TERAPIA	33
1.5 – VIGILANCIA EM SAUDE.....	33
1.6 – FARMACIA	43
1.7 – TRANSPORTE	45
1.8 – CENTRAL DE REGULAÇÃO E AGENDAMENTO	47
2. SERVIÇOS CONVENIADOS	56
2.1 – SANTA CASA DE BATATAIS –HOSPITALAR E AMBULATORIAL	56
2.2 – APAE DE BATATAIS - AMBULATORIAL	57
2.3 – ABADEF – SERVIÇO DE ATENÇÃO DOMICILIAR	58
3. SERVIÇOS CONTRATADOS	58
V – REDE FÍSICA DE SERVIÇOS PÚBLICOS DE SAUDE	59
1. ESTABELECIMENTOS DE SAUDE NO MUNICIPIO	60
2. ESTABELECIMENTOS DE SAUDE CONVENIADOS	60
3. ESTABELECIMENTOS DE SAUDE CONTRATADOS	60
CONSIDERAÇÕES FINAIS	61

I – DADOS DE IDENTIFICAÇÃO DO MUNICÍPIO

SECRETARIA MUNICIPAL DE SAUDE DE BATATAIS
PRAÇA CÔNEGO JOAQUIM ALVES, 167 – BAIRRO CENTRO
SECRETÁRIO DE SAÚDE EM EXERCÍCIO: LUCIANA A. NAZAR ARANTES
DATA DE POSSE: 02/01/2017

FUNDO MUNICIPAL DE SAÚDE:
CNPJ: 10.427.654/0001-50
INSTRUMENTO LEGAL DE CRIAÇÃO DO FMS: LEI MUNICIPAL Nº 1845/1991
GESTOR DO FUNDO: LUCIANA A. NAZAR ARANTES

CONSELHO MUNICIPAL DE SAÚDE:
INSTRUMENTO LEGAL DE CRIAÇÃO DO CONSELHO: LEI MUNICIPAL Nº 1846/1991
PRESIDENTE DO COMUSA: MARCIA HELENA SOUSA SALGADO ANTONELI
SEGMENTO: USUÁRIO

INSTRUMENTOS DE GESTÃO DO SUS:
PLANO MUNICIPAL DE SAUDE – 2018 A 2021
APROVAÇÃO NO COMUSA: ATA Nº 219 DE 25/07/2017
PROGRAMAÇÃO ANUAL DE SAUDE – 2019
APROVAÇÃO NO COMUSA: ATA Nº 227 DE 27/03/2018

MUNICIPIO DE BATATAIS
POPULAÇÃO: 61.480 (Estimativa para 2017)
Fonte: <http://tabnet.datasus.gov.br/cgi/deftohtm.exe?ibge/cnv/poptsp.def>
REGIÃO: VALE DAS CACHOEIRAS
COMPOSIÇÃO DA REGIÃO: ALTINOPOLIS, BRODOWSKY, CAJURU, CASSIA DOS COQUEIROS, SANTA CRUZ DA ESPERANÇA, SANTO ANTONIO DA ALEGRIA
POPULAÇÃO REGIÃO: 138.976 (Estimativa para 2017)
Fonte: <http://tabnet.datasus.gov.br/cgi/tabcgi.exe?ibge/cnv/poptsp.def>

II – FINANCIAMENTO DA SAÚDE

1. REPASSES FUNDO A FUNDO – GOVERNO FEDERAL:

Os Quadros abaixo demonstram os repasses Fundo a Fundo da Saúde por competência no 1º quadrimestre 2018 e 2019:

TIPO DE RECURSO - 2018	JANEIRO	FEVEREIRO	MARÇO	ABRIL	TOTAL 1º QUADRI - 2018
APOIO FINANC. EXTRAORDIN.	0,00	0,00	328.158,94	0,00	328.158,94
ASSISTÊNCIA FARMACÊUTICA	17.955,93	17.955,87	17.955,92	17.955,92	71.823,64
ATENÇÃO BÁSICA	323.481,33	317.184,66	305.184,66	305.184,66	1.251.035,31
VIGILÂNCIA EM SAÚDE	35.543,28	38.572,08	35.543,28	35.543,28	145.201,92
FAEC	376.488,13	350.579,64	332.266,48	404.305,54	1.463.639,79
MAC	1.458.289,74	1.459.531,41	1.459.531,41	1.459.531,41	5.836.883,97
GESTÃO DO SUS	0,00	0,00	0,00	0,00	0,00
APOIO À MANUTENÇÃO DE UNIDADES DE SAÚDE	0,00	0,00	0,00	0,00	0,00
INVESTIMENTO	0,00	0,00	0,00	0,00	0,00
TOTAL	2.211.758,41	2.183.823,66	2.478.640,69	2.222.520,81	9.096.743,57

Fonte: FNS – Resumo - SMS.

TIPO DE RECURSO – 2019	JANEIRO	FEVEREIRO	MARÇO	ABRIL	TOTAL 1º QUADRI - 2019
APOIO FINANC. EXTRAORDIN.	0,00	0,00	0,00	0,00	0,00
ASSISTÊNCIA FARMACÊUTICA	17.955,92	17.955,92	17.955,92	17.955,92	71.823,68
ATENÇÃO BÁSICA	318.418,12	327.376,12	318.418,12	318.418,12	1.282.630,48
VIGILÂNCIA EM SAÚDE	34.818,48	34.818,48	34.818,48	34.818,48	139.273,92
FAEC	313.288,30	294.431,99	272.443,27		880.163,56
MAC	1.386.156,41	1.386.156,41	1.386.156,41	1.386.156,41	5.544.625,64
GESTÃO DO SUS	0,00	0,00	0,00	0,00	0,00
APOIO À MANUTENÇÃO DE UNIDADES DE SAÚDE	0,00	0,00	0,00	0,00	0,00
INVESTIMENTO	0,00	0,00	0,00	13.500,00	13.500,00
TOTAL	2.070.637,23	2.060.738,92	2.029.792,2	1.770.848,93	7.932.017,28

Fonte: FNS – Resumo - SMS. Atualizado em 14/05/2019.

O Quadro a seguir informa os repasses fundo a fundo da Saúde liberados no exercício contábil 2019 até 30 de abril:

LIBERAÇÕES SUS EM 2019	EXERC				TOTAL GERAL
PROGRAMA	2019				
TOTAL GERAL	7.767.959,26	438.116,80	0,00	7.329.842,46	7.329.842,46

Ação		Valor Bruto	Desconto	Acresc	Valor Líquido	Total
ASSISTENCIA FARMACÊUTICA		113.534,44	0,00	0,00	113.534,44	113.534,44
Estrat	PROGRAMA DE ASSISTÊNCIA FARMACÊUTICA BÁSICA ESTADO	41.710,76	0,00	0,00	41.710,76	41.710,76
Estrat	PROGRAMA DE ASSISTÊNCIA FARMACÊUTICA BÁSICA MUNICIPIO	71.823,68	0,00	0,00	71.823,68	71.823,68
ATENÇÃO BÁSICA		1.120.330,48	0,00	0,00	1.120.330,48	1.120.330,48
Estrat	PAB FIXO	529.013,32	0,00	0,00	529.013,32	529.013,32
Estrat	AGENTE COMUNITARIO DE SAUDE	270.708,00	0,00	0,00	270.708,00	270.708,00
Estrat	PISO DE ATENÇÃO BÁSICA VARIÁVEL – PAB	265.859,16	0,00	0,00	265.859,16	265.859,16
Estrat	CUSTEIO DE ATENÇÃO À SAÚDE BUCAL	54.750,00	0,00	0,00	54.750,00	54.750,00
GESTÃO		13.000,00	0,00	0,00	13.000,00	13.000,00
Estrat	IMPLEMENTAÇÃO DA SEGURANÇA ALIMENTAR E NUTRICIONAL NA SAUDE	13.000,00	0,00	0,00	13.000,00	13.000,00
M A C		6.413.537,70	438.116,80	0,00	5.975.420,90	5.975.420,90
Estrat	ATENÇÃO À SAÚDE DA POPULAÇÃO PARA PROCEDIMENTOS NO MAC	5.338.125,64	409.451,40	0,00	4.928.674,24	4.928.674,24
Estrat	FAEC – NEFROLOGIA	896.000,80	28.665,40	0,00	867.335,40	867.335,40
Estrat	SAMU 192	154.875,00	0,00	0,00	154.875,00	154.875,00
Estrat	FAEC - CIRURGIAS ELETIVAS	24.536,26	0,00	0,00	24.536,26	24.536,26
VIGILANCIA EM SAUDE		107.556,64	0,00	0,00	107.556,64	107.556,64
Estrat	ASSISTÊNCIA FINANCEIRA COMPLEMENTAR AOS ESTADOS, DISTRITO FEDERAL E MUNICÍPIOS PARA AGENTES DE COMBATE ÀS ENDEMIAS	52.500,00	0,00	0,00	52.500,00	52.500,00
Estrat	INCENTIVO FINANCEIRO AOS ESTADOS, DISTRITO FEDERAL E MUNICÍPIOS PARA A VIGILÂNCIA EM SAÚDE - DESPESAS DIVERSAS	23.055,00	0,00	0,00	23.055,00	23.055,00
Estrat	INCENTIVO FINANCEIRO ÀS AÇÕES DE VIGILÂNCIA E PREVENÇÃO E CONTROLE DAS DST/AIDS E HEPATITES	19.596,84	0,00	0,00	19.596,84	19.596,84
Estrat	INCENTIVO FINANCEIRO AOS ESTADOS, DISTRITO FEDERAL E MUNICÍPIOS PARA EXECUÇÃO DE AÇÕES DE VIGILÂNCIA SANITÁRIA	12.404,80	0,00	0,00	12.404,80	12.404,80

Fonte: Secretaria Municipal de Finanças

2. REPASSES FUNDO A FUNDO - GOVERNO ESTADUAL:

O Quadro abaixo informa a participação da Secretaria Estadual da Saúde na saúde do município de Batatais. Entretanto não estão informadas as despesas com saúde custeadas pelo estado, tais como: internações e procedimentos hospitalares em Hospitais Estaduais e ou conveniados com o Estado, servidores municipalizados, medicamentos excepcionais e de alto custo, regulação, ações judiciais entre outras despesas.

LIBERAÇÕES DE RECURSOS ESTADUAIS	
GLICEMIA	0,00
DOSE CERTA	7.630,00
SORRIA SÃO PAULO	18.000,00
ATENÇÃO BASICA ESTADUAL	0,00
QUALISUS	0,00
RESOLUÇÃO SS62	0,00
AEDES AEGYPTI	0,00
OUTROS	0,00
SUBTOTAL	25.630,00

RECEITAS DE APLICAÇÕES FINANCEIRAS	3.181,80
TOTAL GERAL VIA RECURSOS FEDERAIS E ESTADUAIS	7.358.654,26

Fonte: Secretaria Municipal de Finanças

3. DESPESAS E REPASSES A SERVIÇOS CONVENIADOS E CONTRATADOS NO 1º QUADRIMESTRE/2019:

REPASSES/GASTOS ESPECIFICOS	
SANTA CASA DE MISERICORDIA	3.477.320,04
APAE REPASSES SUS	803.000,00
GASTOS COM EXAMES	241.468,72
SANTA CASA SOBREAVISO	668.229,12
MED PRIME	2.410.013,24
VIAÇÃO SERTANEZINA	249.113,52
ABADEF	224.000,00
SUBTOTAL REPASSES/GASTOS ESPECIFICOS	8.203.695,89

Fonte: Secretaria Municipal de Finanças

4. RELATORIO DE EXECUÇÃO ORÇAMENTARIA POR BLOCO

PRINCIPAIS DESPESAS POR TIPLICIDADE			
ASSISTENCIA FARMACEUTICA			
DISPENSAÇÃO DE MEDICAMENTOS		1,91%	355.739,34
MANUTENCAO DA DISPENSACAO DE MEDICAMENTOS (ASSISTENCIA FARMACEUTICA)			347.094,83
MANUTENCAO DA DISPENSACAO DE MEDICAMENTOS BASICOS REMUNE			0,00
SENTENÇAS JUDICIAIS			8.644,51
PESSOAL E ENCARGOS		29,81%	5.560.710,88
GESTÃO DA SAUDE		4,48%	834.819,60
VENCIMENTOS E VANTAGENS FIXAS - PESSOAL CIVIL			461.575,42
OBRIGACOES PATRONAIS			288.360,83
OUTRAS DESPESAS VARIÁVEIS - PESSOAL CIVIL			38.897,85
AUXILIO ALIMENTACAO			45.985,50
ATENÇÃO BASICA		14,80%	2.760.506,48
CONTRATACAO POR TEMPO DETERMINADO			465.667,83
VENCIMENTOS E VANTAGENS FIXAS - PESSOAL CIVIL			1.480.459,16
OBRIGACOES PATRONAIS			423.192,48
OUTRAS DESPESAS VARIÁVEIS - PESSOAL CIVIL			140.057,01
AUXILIO ALIMENTAÇÃO			251.130,00
MEDIA E ALTA COMPLEXIADADE - M A C		7,99%	1.491.172,35
VENCIMENTOS E VANTAGENS FIXAS - PESSOAL CIVIL			1.023.500,54
OBRIGAÇÕES PATRONAIS			241.137,97
OUTRAS DESPESAS VARIÁVEIS - PESSOAL CIVIL			148.708,84
AUXILIO ALIMENTAÇÃO			77.825,00
VIGILANCIA EM SAUDE		1,74%	324.385,97
VENCIMENTOS E VANTAGENS FIXAS - PESSOAL CIVIL			231.892,27
OBRIGAÇÕES PATRONAIS			58.489,24
OUTRAS DESPESAS VARIÁVEIS – PESSOAL CIVIL			242,71
AUXILIO ALIMENTAÇÃO			33..761,75
ASSISTENCIA FARMACEUTICA		0,80%	149.826,48
VENCIMENTOS E VANTAGENS FIXAS - PESSOAL CIVIL			97.442,56
OBRIGAÇÕES PATRONAIS			22.811,69
OUTRAS DESPESAS VARIÁVEIS - PESSOAL CIVIL			19.988,48
AUXILIO ALIMENTAÇÃO			9.583,75

Fonte: Secretaria Municipal de Finanças

5. INDICADORES FINANCEIROS

COMPARATIVO RECEITAS E DESPESAS DO EXERCICIO 2019		
TOTAL GERAL DA DESPESA EM SAUDE NO EXERCICIO 2019		18.652.384,94
TOTAL DA RECEITA VIA MINISTERIO DA SAUDE		7.358.654,26
RECEITA DE IMPOSTOS E TRANSFERENCIAS PARA CALCULO DE APLICAÇÃO NA SAUDE	47.196.242,86	
PARTICIPAÇÃO RECURSOS PROPRIOS	23,93%	11.293.730,68
TOTAL GERAL A DESPESA ORÇAMENTARIA PAGA		46.396.269,93
TOTAL GERAL DA DESPESA ORÇAMENTARIA EM SAUDE PAGA NO EXERCICIO 2018		18.652.384,94
PERCENTAGEM DA DESPESA COM SAUDE EM RELAÇÃO AO TOTAL DA PREFEITURA PAGA NO ORÇAMENTO	40,20%	

Fonte: Secretaria Municipal de Finanças

Este indicador mede a dimensão do gasto público com saúde no valor total da economia, ou seja, o esforço fiscal com saúde realizado na esfera municipal, demonstrando no período acima a aplicação do orçamento público municipal maior que 15% estabelecido na legislação vigente (Lei Complementar nº 141 de 2012).

No 1º quadrimestre foram pagas contas do exercício anterior (2018) no valor total de R\$ 3.542.588,92. Considerando os valores pagos do exercício anterior, de acordo com informações apuradas até o fechamento do 1º Quadrimestre/2019, a participação do município no total de despesas pagas da saúde com recurso próprio no exercício 2019 representam o percentual de 23,93%, e no total de despesas pagas do município, os gastos com a Saúde representam 40,20% no orçamento municipal.

III – AUDITORIA EM SAÚDE

A Secretaria Municipal de Saúde conta com uma Unidade de Avaliação, Controle e Auditoria – UAC que realiza o controle dos serviços contratados e conveniados.

A produção dos serviços de saúde de Entidades conveniadas, bem como dos contratados por processo licitatório, é encaminhada ao Setor para conferência e validação. Os serviços conveniados recebem repasse de recursos federais com valores pré-fixados, com exceção da Santa Casa de Batatais que recebe também uma parte variável conforme produção apresentada e validada pela UAC. Os serviços contratados recebem seus valores por produção apresentada e validada pelo Setor.

Os serviços próprios informam o realizado no Sistema CONECTASUS de onde são extraídas e processadas as informações para envio ao Ministério da Saúde. Toda a produção de serviços de saúde realizada no município pelo Sistema Único de Saúde é consolidada mensalmente e transmitidas ao Ministério da Saúde através dos sistemas oficiais de informação. Também os atendimentos prestados no hospital a particulares e conveniados são transmitidos ao Ministério da Saúde através de sistema informatizado.

As auditorias médicas são efetuadas mensalmente nas internações hospitalares, tendo sido auditadas no 1º quadrimestre/2019: 308 em janeiro, 332 em fevereiro, 354 em março e 360 aproximadamente (a serem auditadas) em abril.

O Sistema de Cadastro Nacional de Estabelecimentos de Saúde – SCNES está sob responsabilidade da UAC em parceria com a Vigilância Sanitária Municipal. Todos os estabelecimentos de saúde, públicos e privados, com CNPJ e/ou CPF, necessitam de licença de funcionamento expedida pela VISA, a qual após liberação envia para a UAC efetuar o cadastro no SCNES.

As denúncias, reclamações e sugestões são recebidas na UAC sendo encaminhadas ao Gestor para determinação do procedimento de verificação. Após concluído o processo, o autor é informado do apurado a respeito de sua demanda.

III - PRODUÇÃO DE SERVIÇOS DE SAÚDE

1. SERVIÇOS PRÓPRIOS

1.1 – ATENÇÃO BÁSICA

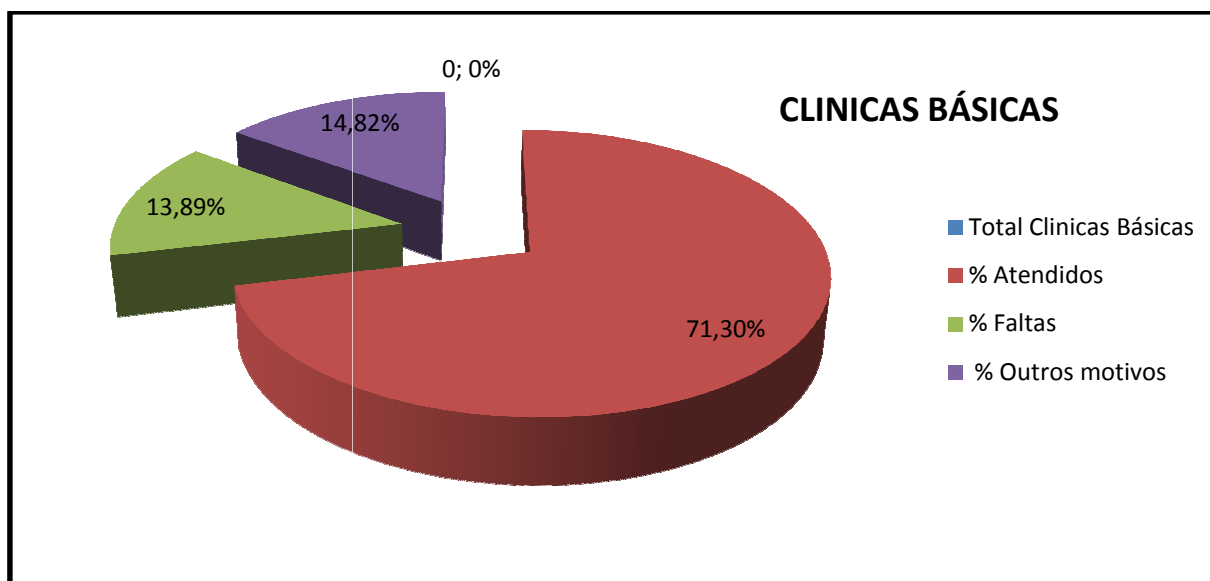
1.1.1 – ATENDIMENTO MÉDICO

ATENDIMENTO MÉDICO 1º QUADRIMESTRE/2019 - CLÍNICAS BÁSICAS								
Especialidades Básicas	JANEIRO		FEVEREIRO		MARÇO		ABRIL	
	Agendado	Atendido	Agendado	Atendido	Agendado	Atendido	Agendado	Atendido
Clinico Geral	5.922	3.994	5.825	4.274	5.516	3.875	6.719	4.937
Pediatria	1.382	1.116	1.364	1.138	1.218	961	1.816	1.366
Ginecologia Obstetrícia	1.610	1.024	1.802	1.262	1.594	943	1.659	1.081
Total Clínicas Básicas	8.914	6.134	8.991	6.674	8.328	5.779	10.194	7.384

Fonte: Sistema CONECTASUS - Suporte

APROVEITAMENTO DAS AGENDAS MEDICAS NA ATENÇÃO BÁSICA							
Especialidades Básicas	Agendado	Atendido	% Atendido	Faltas	% Faltas	Outros motivos	% Outros motivos
Clinico Geral	23.982	17.080	71,2	2.985	12,4	3.917	16,33
Pediatria	5.780	4.581	79,3	725	12,5	474	8,20
Ginecologia Obstetrícia	6.665	4.310	64,7	1.348	20,2	1.007	15,11
Total Clínicas Básicas	36.427	25.971	71,30	5.058	13,89	5.398	14,82

Fonte: Sistema CONECTASUS – Suporte



A Tabela de aproveitamento das consultas médicas básicas demonstra o alto número de faltas nas clínicas básicas, dificultando de certa forma a eficiência no

controle do acesso aos usuários do Sistema Único de Saúde. Estão inseridos no número de “outros motivos” as faltas médicas, os reagendamentos e as pendências de finalização.

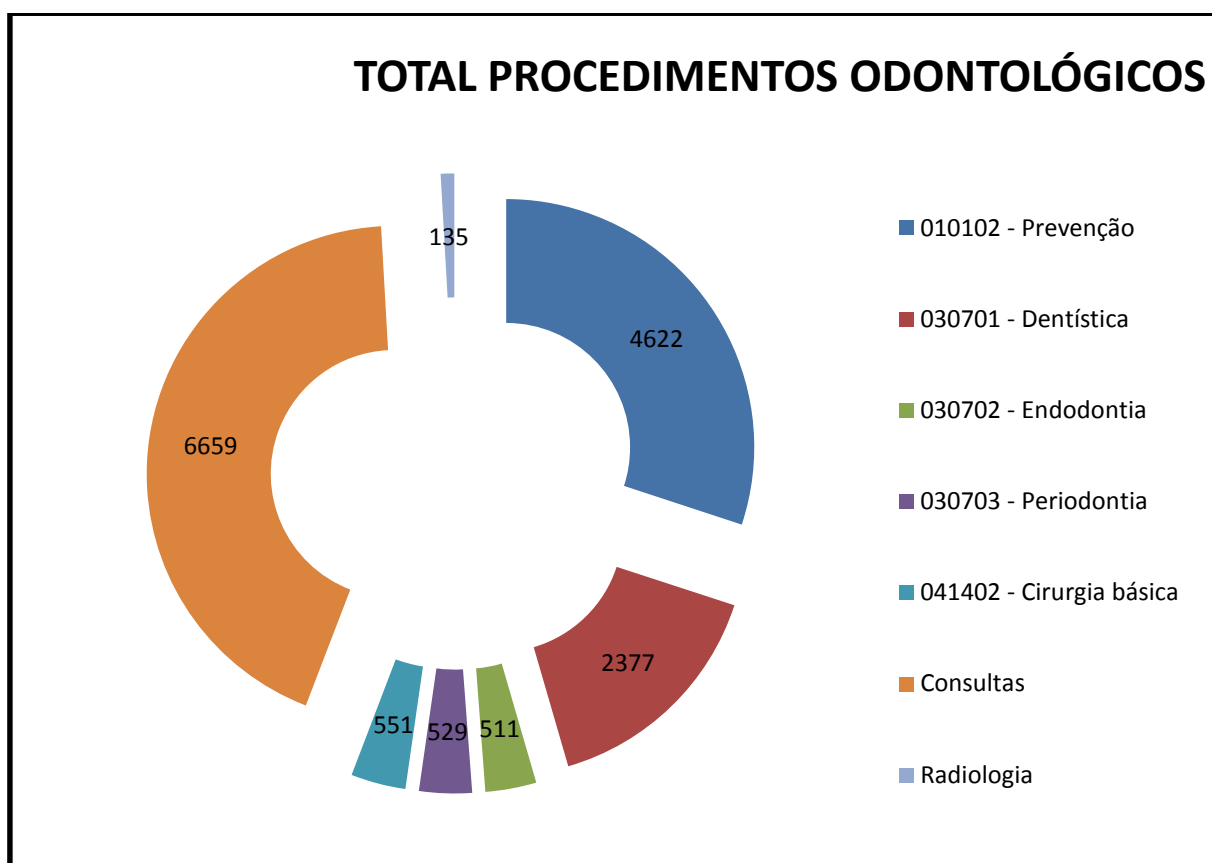
Com a nomeação de Chefes de Unidades de Saúde a partir de fevereiro de 2019, essas pendências de finalização no sistema CONECTASUS estão sendo concluídas em tempo hábil, com algumas raras exceções por questões técnicas.

Existe um contínuo ajuste junto a Equipe de Suporte do CONECTASUS prevendo alterações no sistema visando uma operacionalidade cada vez mais efetiva.

1.1.2 – ATENDIMENTO ODONTOLÓGICO

PROCEDIMENTOS ODONTOLÓGICOS 1º QUADRIMESTRE/2019 - UNIDADES BÁSICAS					
Procedimentos	JANEIRO	FEVEREIRO	MARÇO	ABRIL	TOTAL 1º QUADRI
010102 – Prevenção	898	1.316	1.197	1.211	4.622
030701 - Dentística	504	699	506	668	2.377
030702 - Endodontia	132	150	90	139	511
030703 - Periodontia	140	159	119	111	529
041402 - Cirurgia básica	157	154	106	134	551
Consultas	1.282	1.888	1.585	1.904	6.659
Radiologia	38	48	32	17	135
TOTAL	3.151	4.414	3.635	4.184	15.384

Fonte: Sistema CONECTASUS – Suporte



1.1.3 – ATENDIMENTO DE OUTROS PROFISSIONAIS TÉCNICOS NA ATENÇÃO BÁSICA

ATENDIMENTOS REALIZADOS POR PROFISSIONAIS TÉCNICOS ASSISTENCIAIS NAS UBS					
DESCRIÇÃO	JANEIRO	FEVEREIRO	MARÇO	ABRIL	TOTAL 1º QUADRI
PROCEDIMENTOS DE ENFERMAGEM	7.590	9.645	9.187	10.590	37012
ATENDIMENTOS DE PROFISSIONAIS DE NIVEL SUPERIOR (EXCETO MÉDICOS)	622	682	528	803	2635
SESSÕES FISIOTERAPICAS	547	607	476	528	2158
VISITA DOMICILIAR POR PROFISSIONAL DE NIVEL MÉDIO	8.737	9.772	9.220	9.824	37553

Fonte: Sistema CONECTASUS – Suporte

Os procedimentos de enfermagem são executados por profissionais de nível médio e superior. Os atendimentos de profissionais de nível superior (exceto médico) são realizados por técnicos especializados nas áreas de Fonoaudiologia, Assistência Social, e Enfermagem nas Unidades Básicas de Saúde. As sessões de fisioterapia são realizadas na Unidade do Centro de Saude.

1.1.4 - OUTRAS ATIVIDADES E EVENTOS DA ATENÇÃO BÁSICA

UBS “DR. RONALDO JORGE NAZAR” - ESF-I

A equipe do Programa de Saúde da Família - PSF I no primeiro quadrimestre de 2019 deu continuidade às atividades assistenciais, preventivas e educativas, tendo foco de cuidado o indivíduo inserido na família, como se segue:

- **Grupo Educativo com Gestantes cadastradas no PSFI:** Realizado às quartas-feiras, numa perspectiva de trabalho em equipe interdisciplinar. O grupo tem como objetivo geral, trabalhar temáticas relativas à saúde da mulher e à saúde das gestantes nas fases do pré-natal, parto e puerpério. Os dados referentes às consultas médicas de pré-natal e puerpério são lançados no programa “Sispré-natal web” e no prontuário eletrônico, para alimentação do sistema.
- **Grupo Educativo com Hipertensos e Diabéticos:** Realizado às quintas-feiras com atendimento em equipe interdisciplinar (médico, enfermeiro, dentista, técnicos de Enfermagem e ACS). Com participação semanal média de 16 pacientes. Após o atendimento médico, os dados dos pacientes são atualizados no prontuário eletrônico.

Além das atividades de rotina, no mês de **fevereiro** as equipes de agentes comunitários de saúde trabalharam em parceria com os agentes de controle de vetores nas visitas de **bloqueios contra dengue**, com visitas de orientação e controle mecânico.

Em **março**, em comemoração do mês da mulher, os agentes participaram da roda de conversa sobre “**o papel da mulher na sociedade**” promovida pela CAPS e da roda de conversa sobre “**prevenção de câncer na mulher**” promovida pelo COB-Batatais e UBS Altino Arantes.

Em **abril** a equipe multidisciplinar promoveu a **2ª Caminhada para orientação e prevenção da hipertensão arterial**, com café da manhã na Unidade, aferição de pressão arterial, coleta de dados antropométricos, glicosimetria e caminhada no bosque municipal. Início da vacinação contra gripe com ampla divulgação para os grupos de risco durante as visitas domiciliares.





UBS “DRA. SHIRLEY A. G. BARROS” – ESF VI

As equipes da UBS-Vila Lúcia e ESF-VI, nos meses deste relatório deu continuidade às atividades assistenciais, preventivas e educativas de rotina.

Além das atividades de rotina, no mês de **fevereiro** as equipes de agentes comunitários de saúde trabalharam em parceria com os agentes de controle de vetores fizeram visitas de **bloqueios contra dengue**, com visitas de orientação e controle mecânico.

No mês de **março**, os agentes comunitários de saúde participaram da roda de conversa sobre “**prevenção de câncer da mulher**”, promovido por parceria entre o COB-Batatais e UBS Altino Arantes.

No mês de **Abril** toda a equipe trabalhou na **divulgação da campanha contra gripe** e vacinação nas escolas e creches municipais e particulares do território abrangido da unidade.

UBS “FARMACÊUTICO JOÃO LELLIS” – ESF V

Realizado em 26/4/19 palestra no grupo de hipertensos sobre o dia da **Prevenção da Hipertensão**, seguida de confraternização com os pacientes.



UBS “DR LUIS CANDIDO ALVES” – ESF IV e VII

Em uma nova perspectiva de aproximar a população da atenção básica, que é a porta de entrada para os serviços de saúde, estão sendo propostas atividades de prevenção, promoção e disseminação de conhecimentos para a melhoria do auto cuidado, com a parceria de outros funcionários da saúde e de outras instituições. Onde a cada mês é realizada uma roda de conversa com um tema específico aberto a toda população, além de palestras menores.





26/04/2019 - Palestra Prevenção de acidentes de trabalho

Em parceria com o CEREST foi realizado na unidade uma palestra aberta a população, funcionários de empresas nos mais diversos seguimentos, sobre os direitos dos profissionais e principais patologias relacionadas ao trabalho.





26/04/2019 – Dia de combate e prevenção da hipertensão

A equipe de acadêmicos do Curso de Nutrição do Centro Universitário Claretiano, ministrou mini palestra sobre alimentação saudável para usuários hipertensos da unidade.



1.2 – ATENÇÃO ESPECIALIZADA

A Atenção Especializada é ofertada pela Rede Municipal de Saúde no ACE Egidio Ricco, Centro de Saúde Dr. Jose de Mello e Silva, no CER III da APAE e na Santa Casa. A atenção não alcançável no município, secundária e terciária, tem como referência o Hospital das Clínicas da FMRP-USP, o Hospital Estadual de Ribeirão Preto, MATER e outros serviços conveniados com o Estado.

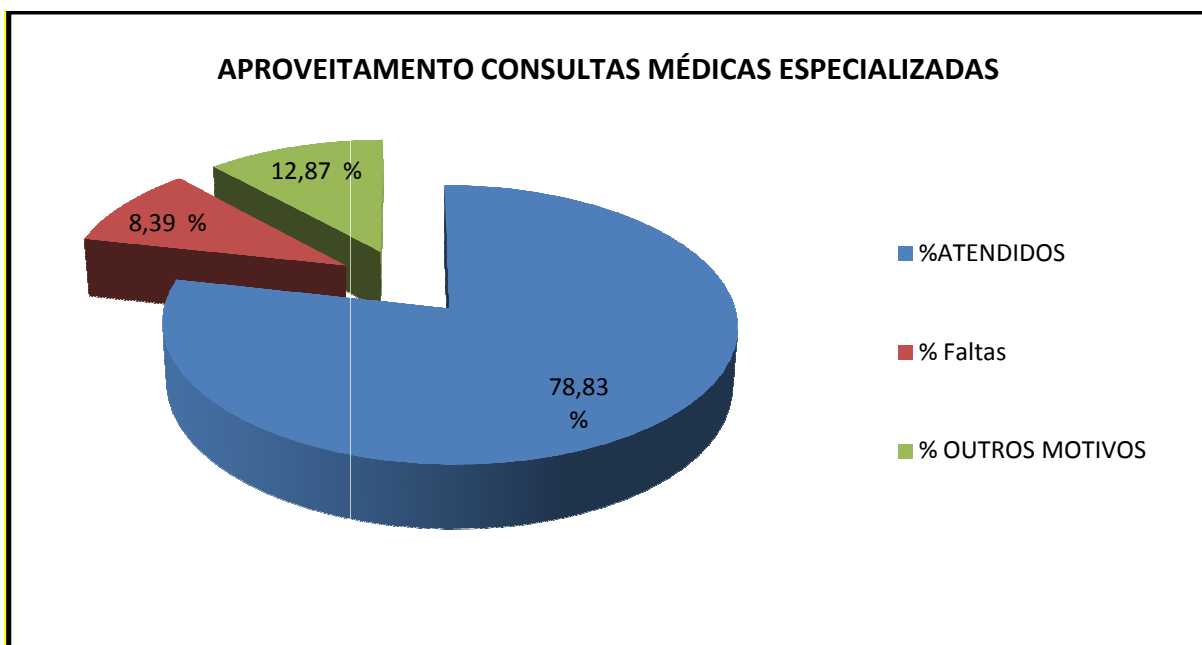
1.2.1 – ESPECIALIDADES DISPONÍVEIS NO MUNICÍPIO

ATENDIMENTO MÉDICO 1º QUADRIMESTRE/2019 - ATENÇÃO ESPECIALIZADA								
Especialidades	JANEIRO		FEVEREIRO		MARÇO		ABRIL	
	Agendado	Atendido	Agendado	Atendido	Agendado	Atendido	Agendado	Atendido
Cardiologia	311	242	425	366	416	364	410	311
Cir. Ambulator.	89	69	113	105	119	96	155	112
Cirurgia Geral	120	108	137	124	110	98	146	89
Dermatologia	335	240	363	219	285	142	439	216
Infectologia	93	67	62	53	59	46	71	58
Neurologia	481	384	441	365	381	310	484	374
Oftalmologia	891	724	426	347	641	493	829	674
Ortopedia	722	609	635	472	473	399	859	711
Otorrinolaring.	283	242	250	214	292	245	313	258
Pneumologia	59	41	263	225	235	187	253	203
Reumatologia	105	80	124	109	69	60	134	116
Urologia	137	112	118	89	95	77	105	55
Vascular	58	47	52	47	37	35	61	52
TOTAL	3.684	2.965	3.409	2.735	3.212	2.552	4259	3.229

Fonte: Sistema CONECTASUS - Suporte

APROVEITAMENTO DAS AGENDAS MÉDICAS NA ATENÇÃO ESPECIALIZADA							
Especialidades	Agendado	Atendido	Faltas	Outros Motivos	%Atendido	% Faltas	% Outros Motivos
Cardiologia	1.562	1283	56	221	82,1	3,6	14,1
Cirurgia Ambulatorial	476	382	52	61	80,3	10,9	12,8
Cirurgia Geral	513	419	24	70	81,7	4,7	13,6
Dermatologia	1.422	817	188	417	57,5	13,2	29,3
Infectologia	285	224	60	1	78,6	21,1	0,4
Neurologia	1.787	1.433	178	176	80,2	10,0	9,8
Oftalmologia	2.787	2.238	276	273	80,3	9,9	9,8
Ortopedia	2.689	2.191	163	334	81,5	6,1	12,4
Otorrinolaringologia	1.138	959	96	83	84,3	8,4	7,3
Pneumologia	810	656	58	96	81,0	7,2	11,9
Reumatologia	432	365	19	48	84,5	4,4	11,1
Urologia	455	333	42	79	73,2	9,2	17,4
Vascular	208	181	11	16	87,0	5,3	7,7
TOTAL	14.564	11.481	1.223	1.875	78,83	8,39	12,87

Fonte: Sistema CONECTASUS – Suporte



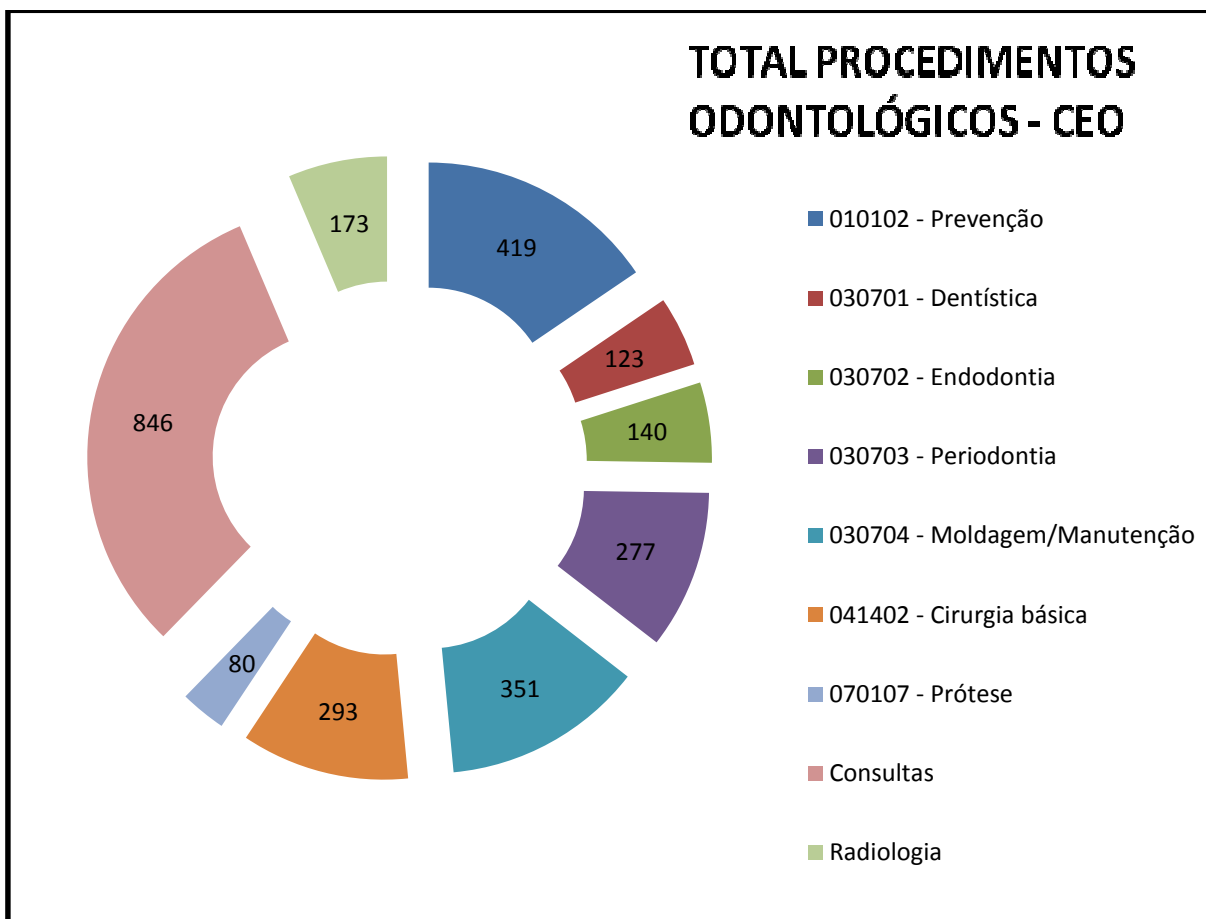
Como já verificado na Tabela Atenção Básica, o número de faltas e por “outros motivos” persiste na Atenção Especializada, mas em percentual menor.

Atualmente o Ambulatorio de Especialidades Egydio Ricco também conta com um Chefe de Unidade de Saúde, eximindo o Enfermeiro da Unidade dos serviços administrativos.

1.2.2 – ATENÇÃO ODONTOLÓGICA ESPECIALIZADA

PROCEDIMENTOS ODONTOLÓGICOS NO 1º QUADRIMESTRE/2019 – CEO					
Procedimentos	JANEIRO	FEVEREIRO	MARÇO	ABRIL	TOTAL 1º QUADRI
010102 – Prevenção	75	114	106	124	419
030701 – Dentística	4	13	50	56	123
030702 – Endodontia	9	42	45	44	140
030703 – Periodontia	61	81	74	61	277
030704 - Moldagem/Manutenção	109	115	83	44	351
041402 - Cirurgia básica	83	45	83	82	293
070107 – Prótese	20	20	20	20	80
Consultas	183	221	200	242	846
Radiologia	19	53	50	51	173

Fonte: Sistema CONECTASUS – Suporte



1.2.3 - ATENDIMENTO DE OUTROS PROFISSIONAIS TÉCNICOS NA ASSISTENCIA ESPECIALIZADA

ATENDIMENTOS REALIZADOS POR PROFISSIONAIS TECNICOS ASSISTENCIAIS – ACE EGYDIO RICCO					
TIPO DE ATENDIMENTO	JANEIRO	FEVEREIRO	MARÇO	*ABRIL	TOTAL 1º QUADRI
PROCEDIMENTOS DE ENFERMAGEM	34	43	59	44	180
ATENDIMENTOS DE PROFISSIONAIS DE NIVEL SUPERIOR (EXCETO MÉDICOS)	136	101	59	26	322

Fonte: TABWIN DESKTOP – Arquivos RD – DATASUS

*Competência abril – dados prévios do SIA/SUS.

1.2.4 – CENTRO DE ATENÇÃO PSICOSSOCIAL – CAPS I

ATENDIMENTOS NO CAPS - 1º QUADRIMESTRE/2019					
TIPO DE ATENDIMENTO	JANEIRO	FEVEREIRO	MARÇO	ABRIL	TOTAL 1º QUADRI
AÇÕES DE ARTICULAÇÃO DE REDES INTRA E INTERSETORIAIS	114	131	82	91	418
AÇÕES DE REABILITAÇÃO PSICOSSOCIAL	15	35	20	48	118
ACOLHIMENTO DIURNO DE PACIENTE EM CENTRO DE ATENÇÃO PSICOSSOCIAL	544	1058	917	987	3506
ADMINISTRACAO DE MEDICAMENTOS NA ATENCAO ESPECIALIZADA.	24	121	112	82	339
ATENDIMENTO EM GRUPO DE PACIENTE EM CENTRO DE ATENÇÃO PSICOSSOCIAL	35	63	111	44	253
ATENDIMENTO EM OFICINA TERAPEUTICA II - SAUDE MENTAL	0	30	28	0	58
ATENDIMENTO EM PSICOTERAPIA DE GRUPO	22	60	46	84	212
ATENDIMENTO FAMILIAR EM CENTRO DE ATENÇÃO PSICOSSOCIAL	56	172	107	151	486
ATENDIMENTO INDIVIDUAL DE PACIENTE EM CAPS	0	0	0	0	0
ATENDIMENTO INDIVIDUAL EM PSICOTERAPIA	158	197	139	97	591
CONSULTA DE PROF. DE NIVEL SUPERIOR NA ATENÇÃO BÁSICA (EXCETO MÉDICO)	0	0	0	0	0
CONSULTA MEDICA EM ATENÇÃO ESPECIALIZADA	69	164	198	333	764

Fonte: Sistema CONECTASUS - Suporte

Atividades relevantes desenvolvidas pelo CAPS durante os meses de janeiro a abril de 2019:

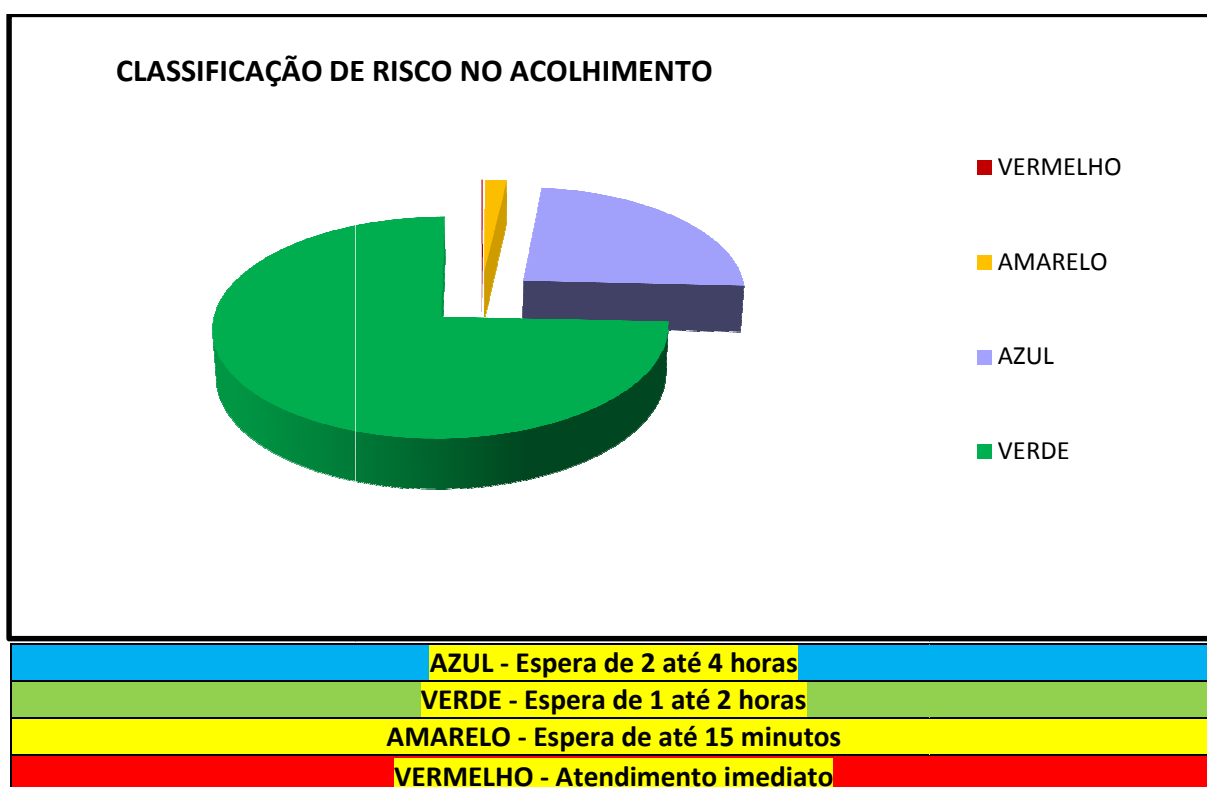
- Evento de comemoração do Carnaval em parceria com os estagiários de Terapia Ocupacional do Claretiano.
- Visita à exposição cultural realizada no Claretiano sobre comidas típicas de vários países. Atividade utilizada como disparador para uma oficina de culinária.
- Roda de conversa com profissionais de vários setores sobre o dia internacional da mulher: saúde, direitos, respeito. Evento contou com a participação de alguns profissionais da saúde servindo também como articulação entre serviços.
- Comemoração de Páscoa com confecção de ovos de chocolate.
- Início das ações de matriciamento em saúde mental com as equipes da atenção básica.

1.3 – URGÊNCIA/EMERGÊNCIA

1.3.1 - TRIAGEM DE ATENDIMENTOS NO ACOLHIMENTO DA UPA 24H

CLASSIFICAÇÃO DE RISCO	JANEIRO	FEVEREIRO	MARÇO	ABRIL	TOTAL 1º QUADRI
AZUL	1.873	1.764	2.236	2.322	8.195
VERDE	5.243	5.650	7.071	7.453	25.417
AMARELO	117	154	162	158	591
VERMELHO	4	4	2	6	16
TOTAL	7.237	7.572	9.471	9.939	34.219

Fonte: UPA 24HS



1.3.2 - ATENDIMENTO MÉDICO 1º QUADRIMESTRE DE 2019 - URGÊNCIA E EMERGÊNCIA

Tipo de Atendimento	JANEIRO	FEVEREIRO	MARÇO	ABRIL	TOTAL 1º QUADRI
PRONTO ATENDIMENTO NA UPA 24H	7.237	7.572	9.471	9.939	34.219
ACIONAMENTO PLANTÃO MÉDICO ESP. DE SOBREAVISO	330	361	404	385	1.480

Fonte: UPA 24HS

1.3.3 – ACIONAMENTO PLANTÃO MÉDICO DE SOBREAVISO

As especialidades médicas à distância são acionadas nos casos atendidos pela UPA e SAMU, ou em Unidades de Saúde, que requeiram um atendimento/orientação

especializada. No Quadro abaixo são as especialidades disponibilizadas no município de Batatais com resolubilidade alcançável no Hospital Major Antônio Candido:

ESPECIALIDADES	JANEIRO	FEVEREIRO	MARÇO	ABRIL	TOTAL 1º QUADRI
ANESTESIOLOGIA	0	0	0	0	0
PEDIATRIA	9	12	10	13	44
NEUROLOGIA	21	28	34	22	105
CIRURGIA GERAL	15	22	29	10	76
CLÍNICA MÉDICA	31	24	24	40	119
CARDIOLOGIA	27	39	47	35	148
GINECOLOGIA E OBSTETRÍCIA	44	33	54	42	173
ORTOPEDIA	136	167	159	159	621
Total Geral	283	325	357	321	1286

Fonte: UPA 24HS

É possível observar as especialidades pediatria e anestesiologia com baixo número de chamados. A pediatria é chamada também para atendimentos aos partos, na recepção dos recém-natos. A anestesiologia nunca é chamada na UPA, mas atua diariamente no Hospital nas cirurgias de urgência e também eletivas (agendadas). Todas as especialidades acima, com exceção da anestesiologia, são responsáveis pelo paciente assumido até a alta hospitalar ou regulação/transferência para outro estabelecimento.

A seguir estão descritos os atendimentos com resolubilidade não alcançável no município, sendo referenciados através da Central de Regulação de Oferta de Serviços de Saúde – CROSS para equipamentos de saúde hospitalares de outros municípios, mais especificamente Ribeirão Preto e Sertãozinho. No Quadro abaixo é possível observar o número de 64 pacientes nas especialidades médicas disponíveis em Batatais, regulados para outros serviços, sendo estes os que apresentam quadro clínico grave exigindo uma maior complexidade assistencial e tecnológica para o atendimento:

ESPECIALIDADES	JANEIRO	FEVEREIRO	MARÇO	ABRIL	TOTAL 1ºQUADRI
BUCO-MAXILO	0	0	1	0	1
CABEÇA E PESCOÇO	0	0	0	0	0
CARDIOLOGIA	1	0	0	3	4
CIRURGIA GERAL	2	3	5	4	14
CLÍNICA MÉDICA	1	0	0	3	4
GINECOLOGIA E OBSTETRÍCIA	4	2	8	7	21
NEUROLOGIA	9	7	7	4	27
OFTALMOLOGIA	17	13	12	22	64
ONCOLOGIA	1	0	0	0	1
ORTOPEDIA	3	1	2	6	12
OTORRINO	2	2	0	2	6
PEDIATRIA	0	1	0	0	1
PSIQUIATRIA	3	0	3	2	8
HEMATO	0	0	0	1	1
UROLOGIA	0	3	6	4	13
VASCULAR	4	4	3	6	17
Total Geral	47	36	47	64	194

Fonte: UPA 24HS

Visando sempre a melhora na condução do atendimento aos usuários, são realizadas capacitações e treinamentos constantemente aos funcionários:

- Março – Treinamento “**Uso do Glicosímetro e suas configurações**”;
- Abril – Treinamento “**Finalização de Fichas – Faturamento**”.

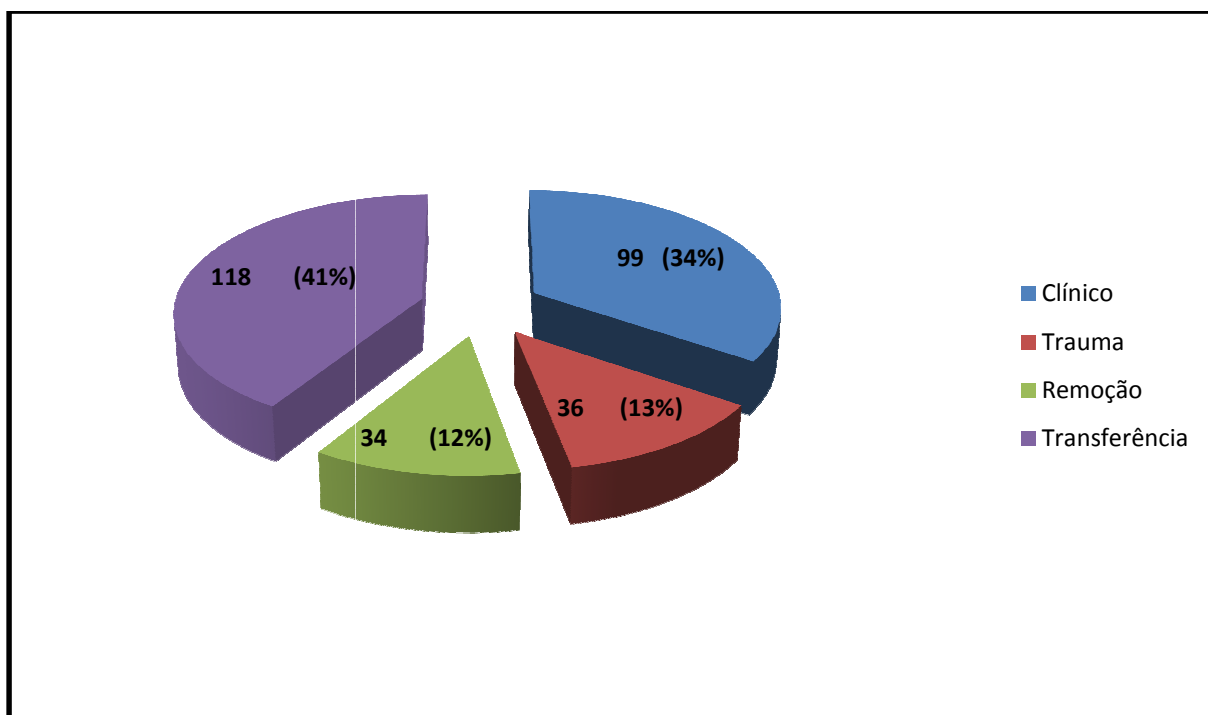
1.3.4 – SAMU 192

O Serviço de Atendimento Móvel de Urgência é regulado através da Central de Regulação de Urgência/Emergência do SAMU Regional de Ribeirão Preto.

Os atendimentos realizados pela **Unidade de Suporte Avançado (USA)** estão classificados e quantificados em atendimentos clínicos, atendimentos traumáticos, remoções e transportes inter-hospitalares:

Tipo de Atendimento	JANEIRO	FEVEREIRO	MARÇO	ABRIL	TOTAL 1º QUADRI
Clínico	22	20	30	27	99
Trauma	11	6	8	11	36
Remoção	10	10	10	4	34
Transferência	34	28	29	27	118
TOTAL	77	64	77	69	287

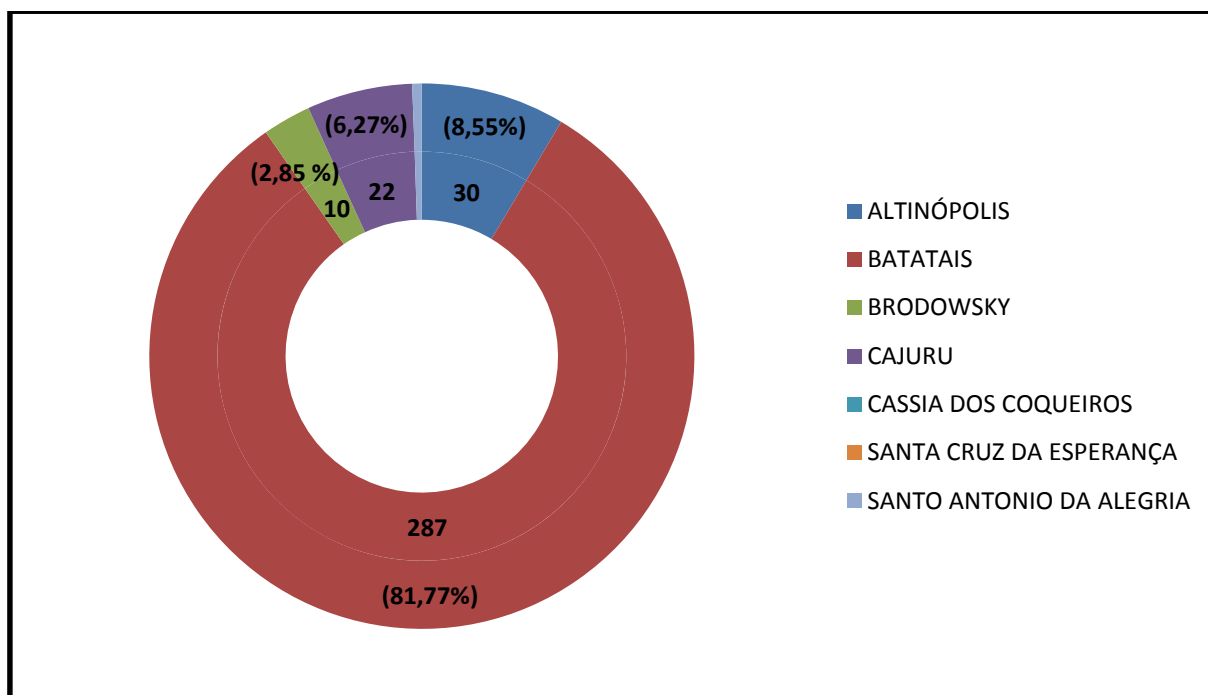
Fonte: SAMU 192 – Base Batatais



Transportes de pacientes realizados pela **Unidade de Suporte Avançado (USA)** quantificados por **município da Região do Vale das Cachoeiras**:

Tipo de Atendimento	JANEIRO	FEVEREIRO	MARÇO	ABRIL	TOTAL 1º QUADRI
ALTINÓPOLIS	9	6	9	6	30
BATATAIS	0	0	0	0	287
BRODOWSKY	1	2	4	3	10
CAJURU	6	5	6	5	22
CASSIA DOS COQUEIROS	0	0	0	0	0
SANTA CRUZ DA ESPERANÇA	0	0	0	0	0
SANTO ANTONIO DA ALEGRIA	0	1	0	1	2
TOTAL	93	78	96	84	351

Fonte: SAMU 192 – Base Batatais



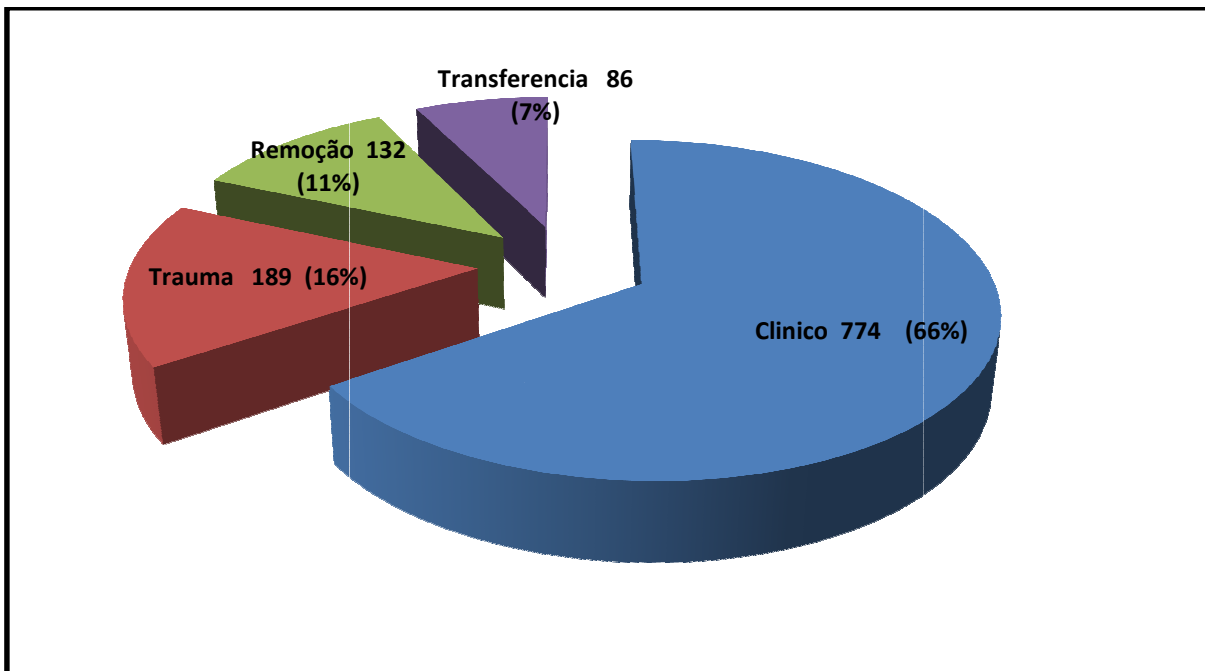
Os atendimentos realizados pela **Unidade de Suporte Básico (USB)** também foram classificados e quantificados em atendimentos clínicos, atendimentos traumáticos, remoções e transportes inter-hospitalares, sendo estes somente para o município de Batatais:

Tipo de Atendimento	JANEIRO	FEVEREIRO	MARÇO	ABRIL	TOTAL 1º QUADRI
Clínico	188	196	195	195	774
Trauma	48	37	56	48	189
Remoção*	27	34	37	34	132
Transferência**	17	19	21	29	86
TOTAL	280	286	309	306	1181

* Remoções realizadas dentro do município de Batatais (UPA para Santa Casa);

**Transferências realizadas para outros municípios (Ribeirão Preto; Sertãozinho).

Fonte: SAMU 192 – Base Batatais



Atividades desenvolvidas pelo SAMU Batatais durante os meses de janeiro a abril de 2019.

25 e 26/02/2019 – Palestra sobre Primeiros Socorros Básicos à Secretaria de Educação do município de Batatais.





1.3.5 - ATENDIMENTO DE OUTROS PROFISSIONAIS TÉCNICOS NA ASSISTÊNCIA DE URGÊNCIA

ATENDIMENTOS REALIZADOS POR PROFISSIONAIS TÉCNICOS ASSISTÊNCIAIS – UPA 24 HS					
DESCRIÇÃO	JANEIRO	FEVEREIRO	MARÇO	*ABRIL	TOTAL 1º QUADRI
PROCEDIMENTOS DE ENFERMAGEM – UPA	12.206	11.173	13.339	15.302	52.020

Fonte: TABWIN DESKTOP – Arquivos RD – DATASUS

*Competência abril – dados prévios do SIA/SUS.

1.4 – DIAGNOSE E TERAPIA

Os exames ofertados nos serviços públicos próprios do município e pelos serviços contratados, são agendados através da rotina das UBS, UPA e ou pela Central de Regulação e Agendamento da SMS:

EXAMES OFERTADOS PELA REDE MUNICIPAL - REALIZADOS NO PERIODO					
Tipo de Exame	JANEIRO	FEVEREIRO	MARÇO	ABRIL	TOTAL 1º QUADRI
ANALISES CLINICAS	20.239	23.416	20.473	25.597	89.725
ANALISES CLINICAS – UPA	2.668	2.755	3.031	2.757	11.211
RADIOLOGIA – RX	0	370	361	456	1.187
RADIOLOGIA -RX – UPA	1.014	1.197	1.303	1.259	4.773
ELETROCARDIOGRAFIA	464	506	519	533	2.022
ELETROCARDIOGRAFIA NA UPA	326	249	235	239	1.049
ELETROENCEFALOGRAFIA	52	51	37	21	161
TESTES RÁPIDOS	218	476	304	253	1.251
TESTES RÁPIDOS – UPA	1.076	737	820	922	3.555
TESTE ERGOMETRICO	17	10	17	38	82
RESSONANCIA MAGNETICA	57	53	21	32	163
DENSITOMETRIA OSSEA	27	22	27	30	106
TOTAL	26.158	29.842	27.148	32.137	115.285

Fonte: TABWIN DESKTOP – Arquivos RD – DATASUS

Fonte: Sistema CONECTASUS - Suporte

*Competência abril – dados prévios do SIA/SUS.

1.5 – VIGILANCIA EM SAUDE

A Vigilância em Saúde do município realiza diversas atividades de controle e prevenção de doenças, através dos Setores de Vigilâncias, sendo elas: Epidemiológica, Sanitária, Saúde do Trabalhador e Controle de Vetores.

ATIVIDADES DA VIGILÂNCIA EPIDEMIOLÓGICA – 1º QUADRIMESTRE/2019

O conceito de vigilância epidemiológica, segundo a Lei 8.080 é um “conjunto de ações que proporciona o conhecimento, a detecção ou prevenção de qualquer mudança nos fatores determinantes e condicionantes de saúde individual ou coletiva, com a finalidade de recomendar e adotar as medidas de prevenção e controle das doenças ou agravos.” Este conceito está em consonância com os princípios do SUS, que prevê a integralidade preventivo-assistencial das ações de saúde, e a consequente eliminação da dicotomia tradicional entre essas duas áreas, que tanto dificultava as ações de vigilância.

As atividades de vigilância epidemiológica tem, como propósito, fornecer orientação técnica permanente para os responsáveis pela decisão e execução de ações de controle das **doenças e agravos**, tornando disponíveis informações atualizadas sobre essas ocorrências, bem como dos seus fatores condicionantes, em uma área geográfica ou população determinada. A vigilância epidemiológica constitui-se em importante instrumento para o planejamento, a organização e a operacionalização dos serviços de saúde.

NASCIDOS VIVOS - OCORRENCIA EM BATATAIS – COMPARATIVO POR QUADRIMESTRE:

MUNICÍPIO DE RESIDÊNCIA	1º/2018	1º/2019	2º/2018	2º/2019	3º/2018	3º/2019	TOTAL/2018
350100 Altinópolis	24	22	20		13		57
350590 Batatais	225	234	200		204		629
350780 Brodowski	21	23	18		15		54
351090 Cássia dos Coqueiros	0	1	0		3		3
351310 Cravinhos	0	0	0		1		1
351620 Franca	0	1	0		0		0
351860 Guariba	0	0	1		0		1
352510 Jardinópolis	0	3	1		0		1
353190 Morro Agudo	0	1	0		0		0
353360 Nuporanga	0	0	1		1		2
353430 Orlandia	1	2	1		3		5
3354090 Pradópolis	0	1	0		0		0
354340 Ribeirão Preto	2	0	0		2		4
354490 Sales Oliveira	0	8	1		1		2
354790 Santo Ant. da Alegria	1	11	8		2		11
355090 São Simão	1	0	0		0		1
355150 Serrana	0	0	2		0		2
Total	275	307	253		245		773

Fonte: Vigilância em Saúde Municipal – Epidemiológica

MORTALIDADE INFANTIL DE RESIDENTES DE BATATAIS – COMPARATIVO POR QUADRIMESTRE:

ÓBITOS	1º/2018	1º/2019	2º/2018	2º/2019	3º/2018	3º/2019	TOTAL/2018
Natimorto	2	4	4		1		7
Neonatal Precoce (0-6 dias)	2	3	0		3		5
Neonatal Tardia (7-27 dias)	0	2	1		0		1
Pós Neonatal (28-364dias)	1	0	0		0		1
Total	5	9	5		4		14

Fonte: Vigilância em Saúde Municipal – Epidemiológica

**AGRAVOS DE NOTIFICAÇÃO COMPULSORIA DE OCORRENCIAS NO MUNICIPIO –
COMPARATIVO POR QUADRIMESTRE:**

AGRAVOS NOTIFICADOS	1º/2018	1º/2019	2º/2018	2º/2019	3º/2018	3º/2019	TOTAL/2018
Acid animais peçonhentos	45	45	38		62		145
AIDS	0	2	5		1		6
Atendimento Antirrábico	66	90	108		88		262
Coqueluche	0	2	1		0		1
Dengue	33	640	7		7		47
Doença de Creutzfeldt-Jakob	0	1	0		0		0
Eventos Adv. Pós-vacina	1	0	0		0		1
Febre Amarela	1	0	1		0		2
Febre Maculosa	0	0	1		0		1
Gestantes HIV +	2	0	0		0		2
Hanseníase	4	2	9		6		19
Hantaviruses	0	0	2		0		2
Hepatites Virais	5	0	3		0		8
Intoxicações Exógenas	46	53	50		55		151
Leishmaniose Tegumentar Americana	0	1	0		0		0
Leptospirose	2	1	0		0		2
Meningite	0	0	3		1		4
Raiva Humana	0	0	0		1		1
Sífilis Adquirida	13	8	14		14		41
Sífilis Congênita	1	1	2		3		6
Sífilis em Gestante	7	2	5		10		22
Tétano Acidental	1	0	0		0		1
Violência dom., sexual e/ou outras violências	142	148	152		175		469
Total	369	996	401		423		1.193

Fonte: Vigilância em Saúde Municipal – Epidemiológica

ÓBITOS POR RESIDENCIA- OCORRENCIA BATATAIS – COMPARATIVO POR QUADRIMESTRE:

MUNICÍPIO DE RESIDÊNCIA	1º/2018	1º/2019	2º/2018	2º/2019	3º/2018	3º/2019	TOTAL/2018
350100 Altinópolis	3	3	3		2		8
350560 Barrinha	2		1		1		4
350590 Batatais	112	104	121		89		322
350780 Brodowski	0	5	6		4		10
350940 Cajuru	1	1	0		1		2
351860 Guariba	0		1		0		1
352510 Jardinópolis	0	3	2		0		2
352690 Limeira	1		0		0		1
352760 Luís Antônio	1		0		0		1
352970 Miguelópolis	0	1	0		0		0
353950 Pitangueiras	0		1		0		1
354340 Ribeirão Preto	5	2	2		4		11
354390 Rio Claro	0		1		0		1
354790 Santo Ant. da Alegria	1	1	3		0		4
355090 São Simão	0		1		0		1
355150 Serrana	0	1	1		1		2
Total	126	121	143		102		371

Fonte: Vigilância em Saúde Municipal – Epidemiológica

CAUSA MORTIS – OCORRENCIA BATATAIS – COMPARATIVO POR QUADRIMESTRE:

Causa Determinante	1º/2018	1º/2019	2º/2018	2º/2019	3º/2018	3º/2019	Total/2018
AIDS	1	1	1		0		2
Alcoolismo	0	1	1		0		1
Aneurisma e dissecção aorta	0	1	1		0		1
Bronquite, enfisema, asma	8	8	12		4		24
CA esôfago	0	1	0		3		3
CA estomago	0		3		1		4
CA fígado	0	1	1		1		2
CA laringe	1		2		0		3
CA mama	2	1	0		0		2

CA próstata	1	2	4		0		5
CA pulmão	5	3	6		5		16
CA reto, anus	2	2	3		1		6
CA útero porção n/esp	0	1	0		1		1
Cirrose e d crônicas fígado	2	2	3		2		7
D Chagas	1		1		1		3
D. cerebrovasculares	17	7	12		10		39
D. circulação pulmonar	0		3		1		4
D. hipertensivas	3	3	4		2		9
Demais causas de morte	37	30	28		32		97
Desnutrição	0	2	0		0		0
Diabetes mellitus	3	8	8		5		16
Doenças do apêndice	1	1	0		0		1
Doenças infec intest	0		0		2		2
Hiperplasia da próstata	0	1	0		0		0
Hipoxia intra- uterina/asfixia nascer	1	1	3		1		5
Infarto agudo do miocárdio	11	8	5		3		19
Infec meningocócica	0		0		1		1
Insuficiência cardíaca	4	2	3		3		10
Insuficiência renal	3	5	4		1		8
Leucemias	1		0		1		2
Mal definidas	6	5	12		3		21
Miocardopatias	2	2	3		1		6
Outras doenças isquem coração	3		0		1		4
Outras doenças pulmão	1	1	0		0		1
Outros acidentes	0	1	0		1		1
Pneumonias	9	13	18		9		36
Septicemia	1	7	2		5		8
Tuberculose	0	0	0		1		1
Total	126	121	143		102		371

Fonte: Vigilância em Saúde Municipal – Epidemiológica

ATIVIDADES DO CONTROLE DE VETORES - 1º QUADRIMESTRE DE 2019

AÇÕES DE PREVENÇÃO À DENGUE:

CASA-A-CASA:

Imóveis pesquisados: 913

CASA-A-CASA (ACS):

Imóveis pesquisados: 9.431

BLOQUEIO DE CRIADOUROS:

Imóveis pesquisados: 17.890

BLOQUEIO DE CRIADOUROS (ACS):

Imóveis pesquisados: 1.617

AVALIAÇÃO DE DENSIDADE LARVÁRIA – ÍNDICE DE BRETEAU:

Mês: janeiro

Imóveis pesquisados: 1.123

Imóveis positivos: 11

Recipientes com larvas: 22

IB: 1.9

PONTOS ESTRATÉGICOS:

Imóveis cadastrados: 90

Imóveis pesquisados: 586

IMÓVEIS ESPECIAIS:

Imóveis cadastrados: 70

Imóveis pesquisados: 141

TOTAL INSPEÇÕES CONTROLE AEDES: 31.701

ATENDIMENTO DE RECLAMAÇÕES:**ROEDORES:**

Reclamações Protocoladas: 20

Imóveis Pesquisados: 83

Imóveis Desratizados: 16

Não Procedentes: 3

Não encontrado: 0

ESCORPIÃO:

Reclamações Protocoladas: 13

Imóveis Pesquisados: 69

Não encontrado: 1

AEDES:

Reclamações Protocoladas: 18

Imóveis Pesquisados: 42

CASAS DESOCUPADAS:

Reclamações Protocoladas: 11

Imóveis Pesquisados: 11

PERCEVEJOS E PULGAS:

Reclamações Protocoladas: 4

Imóveis Pesquisados: 6

CARAMUJO AFRICANO:

Reclamações Protocoladas: 4

Imóveis Pesquisados: 10

TERRENOS:

Reclamações Protocoladas: 3

Imóveis Pesquisados: 3

Foram limpos: 3

CASAS SUJAS:

Reclamações Protocoladas: 10 + 1 em atendimento (catador)

Imóveis Pesquisados: 16

Foram limpas: 10

Total de Reclamações Atendidas: 84

Total de imóveis pesquisados: 238

INSETICIDA UTILIZADO:

Blocos parafinados: 96

Iscas peletizadas: 1,060 Kg

Iscas de grãos integrais: 80 grs

TRABALHO EDUCATIVO:

15/01/19: Roda de conversa;

07/02/19: Roda de conversa;

06/03/19: Roda de conversa;

19/03/19: Palestra;

26/03/19: Televisão;

28/03/19: Roda de conversa

RELATÓRIO ADL – Avaliação de densidade Larvária - JANEIRO/2019

IMÓVEIS PESQUISADOS: 1.123

IMÓVEIS FECHADOS: 196

PENDÊNCIAS: 14,8 %

IMÓVEIS POSITIVOS: 11

RECIPIENTES COM LARVAS: 22

ÁREA 1

ÍNDICE DE BRETEAU: 2,30

ÁREA 2

ÍNDICE DE BRETEAU: 1,61

TOTAL ÍNDICE DE BRETEAU: 1,95

ATIVIDADES DO CEREST - 1º QUADRIMESTRE DE 2019

A Equipe do CEREST Regional de Batatais realizou no período de janeiro a abril de 2019:

- 358 Notificações de Acidentes de Trabalho;
- 50 Investigações de Acidentes de Trabalho;
- 448 Atividades educativas;
- 363 atendimentos fisioterapêuticos;
- 44 atendimentos médicos no Ambulatório de Saúde do Trabalhador;
- 06 ações de Vigilância em Saúde do Trabalhador nas empresas do município de Batatais;
- Treinamentos quinzenais para estagiários de medicina da UNAERP sobre “Saúde do Trabalhador e Importância do Nexo causal”, inclusive com discussões de casos;
- Orientações nas Unidades de Saúde sobre procedimentos e encaminhamentos para acolhimento no CEREST e atendimento no Ambulatório de Saúde do Trabalhador;
- Orientações com relação a RAAT/CAT e SINAN para técnico de segurança, responsável pelo RH e Enfermagem da empresa Santa Casa de Misericórdia e Asilo dos Pobres de Batatais;
- Palestra na empresa IMAFRIG – Ind. De Máquinas Frigoríficas Ltda, sobre “Prevenção de Acidentes de Trabalho e importância do Uso do EPI”;
- Palestra aos funcionários da empresa Metalthur Fundação Ltda sobre “CEREST e Prevenção de Acidentes de Trabalho”;
- Treinamento para equipe da Vigilância Sanitária e Vigilância Epidemiológica do município de Brodowski, sobre “Formas de Notificações de Acidentes de Trabalho – RAAT/CAT e SINAN”
- Capacitação ESFI – Auxiliadora para profissionais da saúde sobre “Importância e formas de Notificações de Acidentes e Doenças Relacionadas ao Trabalho”;
- Realização de inspeções conjunta com Vigilância Sanitária em todos os Depósitos de Materiais de Construção de nosso município, para cumprimento do Programa de Banimento do Amianto;
- Foram realizadas no dia “D” (25/04/2019) – Dia do Banimento do Amianto – ações educativas em várias obras de nosso município para uma média de 50 pedreiros e serventes de pedreiros sobre os riscos do amianto e formas de descarte;
- Participação do CEREST no programa da TV Educadora sobre “Prevenção de Acidentes de Trabalho e Riscos do Amianto”;
- Em razão do dia 28 de Abril – (Dia Mundial das Vítimas de Acidentes de Trabalho), o CEREST realizou na Unidade Básica ESF IV – Altino Arantes, uma palestra sobre “Prevenção de Acidentes e Doenças Relacionadas ao Trabalho” para a comunidade;

*Notificações advindas dos RAATs preenchidos nos serviços: UPA/Batatais, UBS Centro Escola, ESFIII e Santa Casa de Misericórdia e Asilo dos Pobres de Batatais.

ATIVIDADES DA VIGILÂNCIA SANITÁRIA - 1º QUADRIMESTRE DE 2019

PRODUÇÃO VISA		
ALIMENTOS	231	
SERV. SAÚDE	160	
RECLAMAÇÕES	25	
AMIANTO	10	
EDUCAÇÃO EM VISA	2	
TOTAL	428	
PRO ÁGUA (Água fornecida pela rede pública)	Total de amostras: 52	
	Bac. 100 % satisfatório	0 (coli total)
	Cl. 100 % satisfatório (02 a 2,0 mg/L)	0 Abaixo 0 Acima
	Nº amostras Flúor: 12	
	Flúor 58,33 % satisfatório (0,6 a 0,8 mg/L)	2 - Abaixo 0 - Acima
TOTAL	480	
Avaliação de projetos básico de arquitetura (estabelecimentos sujeitos a vigilância sanitária).	6	
LAUDO TECNICO DE AVALIAÇÃO – projeto	1	
TOTAL	7 PROJETOS	

Fonte: Vigilância em Saúde Municipal – SANITÁRIA

AUTO DE INFRAÇÃO			
ATIVIDADE	MOTIVO	TOTAL	PENALIDADE
Área Alimento	Prod. c/ prazo de validade expirado	2	2 Multas
	Carne Clandestina	1	1 multa
Área da saúde	Reciclagem/lixo	1	1 advertência 2 multa – dívida ativa – jurídico
	Ausência autorização de funcionamento	1	1 multa
TOTAL		5	6 multas 1 advertência

Fonte: Vigilância em Saúde Municipal – SANITÁRIA

ATIVIDADES DE VIGILÂNCIA ÀS INFECÇÕES SEXUALMENTE TRANSMISSÍVEIS

ATIVIDADES CONTÍNUAS:

- Orientações pré-teste no C.T.A. realizadas as segundas, quintas e sextas feiras;
- Atendimento de Pré e Pós Consulta Médica no Ambulatório de Infectologia;
- Atendimento do Setor de Enfermagem com Enfermeiro e Técnico de Enfermagem para os pacientes em atendimento no Ambulatório de Infectologia e C.T.A.;
- Atendimento Odontológico;
- Atendimento de consulta e terapia Psicológica;
- Atendimento do Serviço Social;
- Atendimento Pedagógico no C.T.A. e atividades extramuros;
- Distribuição de Preservativos Masculinos, Femininos e Gel Lubrificante.

ATIVIDADES EDUCATIVAS COM OBJETIVO DE PREVENÇÃO:

- Palestras na Fazenda Comarev em grupo: Prevenção às Doenças Sexualmente Transmissíveis (HIV/AIDS, Hepatites e outras).
- Palestra na Escola Municipal Professora Célia Bueno sobre Prevenção às Doenças Sexualmente Transmissíveis (HIV/AIDS, Hepatites e outras).

CAMPANHAS

- Campanha de Carnaval com distribuição de 2.500 preservativos junto com 1.450 equezzes objetivando a conscientização da importância da prevenção das infecções sexualmente transmissíveis através do uso do preservativo e realização das testagens rápidas.

ATENDIMENTOS REALIZADOS PELO C.T.A. “Centro de Testagem e Aconselhamento”

- Os exames oferecidos são para o diagnóstico de: HIV, Sífilis, Hepatites B e C por procura espontânea e solicitação médica. Todos pacientes receberam orientação pré e pós-testes com acolhimento de demandas individuais específicas. Foram realizados testes rápidos e ou convencionais de acordo com cada demanda. Para os casos necessários houve o agendamento de consulta médica para tratamento de doenças sexualmente transmissíveis.
- Foram realizados Grupos com palestras sobre Prevenção às Doenças Sexualmente Transmissíveis (HIV/AIDS, Hepatites e outras)

EXAMES REALIZADOS:

- Teste Rápido de HIV: 133
- Teste Rápido de Hepatite B: 134
- Teste Rápido de Hepatite C: 134
- Teste Rápido de Sífilis: 121
- **Total de Testes Rápidos: 522**

RESULTADOS POSITIVOS ENCONTRADOS EM TESTE RÁPIDO:

- 02 diagnóstico positivo de HIV
- 18 diagnósticos positivos para Sífilis

- 02 diagnóstico positivo de Hepatite C

NOTIFICAÇÕES REALIZADAS:

- Sífilis: 07
- HIV: 02
- Outras DST (Amb. De Infectologia e Rede de Atenção Básica): 134

INSUMOS DE PREVENÇÃO DISTRIBUÍDOS:

Total de insumos distribuídos para população em geral e usuários do Ambulatório de Infectologia e CTA “Centro de Testagem e Aconselhamento”:

- preservativos masculinos: 79.100 unidades
- preservativos femininos: 1.010 unidades
- Gel lubrificante em sachê: 66.500 unidades

ATENDIMENTOS DO AMBULATÓRIO DE INFECTOLOGIA

- Consultas Médicas: 226
- atendimentos do Serviço Social: 64
- atendimentos de Psicologia: 59
- atendimentos da Pedagoga: 201
- Aconselhamento: 71 em grupo (306 pessoas)
- Articulação de casos: 04
- Visitas Domiciliares: 03
- atendimentos odontológicos: 35

PROCEDIMENTOS DE ENFERMAGEM REALIZADOS

- Aferição de Pressão Arterial: 98
- Consultas de Enfermagem: 452 (Pré e pós consulta)
- Coleta de sangue: 292
- Total: procedimentos de enfermagem: 842

1.6 – FARMÁCIA

A Farmácia Central atua no controle, distribuição e dispensação de medicamentos, materiais de enfermagem e odontológicos.

Os medicamentos com dispensação direta aos usuários realizada pela Farmácia Central referem-se aos seguintes programas:

- Dispensação de medicamentos de Ação Judicial;
- Dispensação de medicamentos do programa HIV/AIDS;
- Dispensação de medicamentos do programa DST, Hanseníase, Meningite e Tuberculose;
- Dispensação de Medicamentos de Alto Custo;
- Insumos Diabéticos (1ª entrega – glicosímetro, lancetador);
- Outros Medicamentos dispensados na Farmácia Central.

As farmácias das Unidades de Saúde, ou sejam, Amb. Egidio Ricco, Unidades Básicas e UPA dispensam medicamentos dos seguintes programas:

- Dispensação de medicamentos do programa Dose Certa;
- Dispensação de medicamentos Padronizados;
- Dispensação de Insumos Diabéticos;
- Dispensação de Medicamentos controlados.

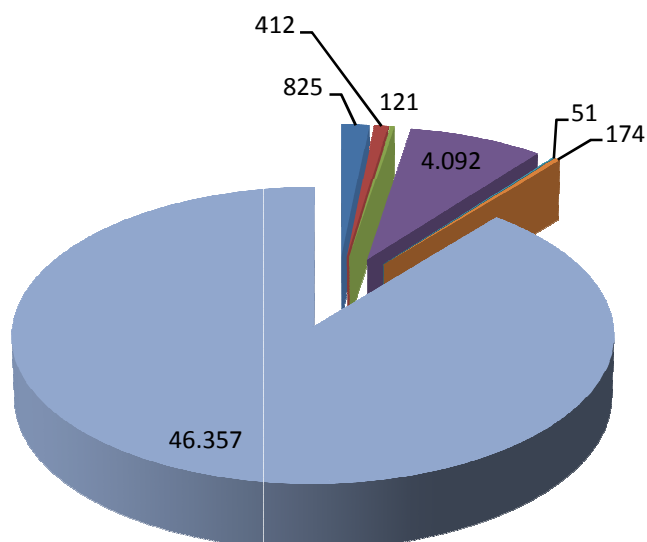
A padronização de medicamentos da Rede Pública conta hoje com 260 itens.

Os Quadros abaixo consolidam as receitas médicas recebidas no Quadrimestre com dispensação de medicamentos:

PROGRAMA	JANEIRO	FEVEREIRO	MARÇO	ABRIL	TOTAL 1º QUADRI
Dispensação de medicamentos de Ação Judicial	258	155	213	199	825
Dispensação de medicamentos do programa HIV/AIDS	117	89	102	104	412
Dispensação de medicamentos do programa DST, Hanseníase, Meningite e Tuberculose	36	25	30	30	121
Dispensação de Medicamentos de Alto Custo	1.144	1.042	1.030	876	4.092
Insumos Diabéticos (1ª entrega – glicosímetro, lancetador).	13	10	09	19	51
Farmácia Central (outros medicamentos)	35	36	48	55	174
AER, UBS, PSF e UPA (programa Dose Certa, padronizados, insumos diabéticos e medicamentos controlados)	12.185	10.551	11.448	12.173	46.357
Total de receitas	13.788	11.908	12.880	13.456	52.032

Fonte: Farmácia Central

DISPENSAÇÃO DE MEDICAMENTOS



■ Dispensação de medicamentos de Ação Judicial

■ Dispensação de medicamentos do programa HIV/AIDS

■ Dispensação de medicamentos do programa DST, Hanseníase, Meningite e Tuberculose

■ Dispensação de Medicamentos de Alto Custo

■ Insumos Diabéticos (1ª entrega – glicosímetro, lancetador).

■ Farmácia Central (outros medicamentos)

■ AER, UBS, PSF e UPA (programa Dose Certa, padronizados, insumos diabéticos e medicamentos controlados)

1.7 – TRANSPORTE

O transporte de pacientes do município de Batatais é realizado através das ambulâncias, ônibus, vans e outros veículos, visando sempre acessar a assistência de saúde necessária a cada um. Esses serviços são totalmente custeados com recursos próprios do município.

1.7.1 – TRANSPORTE INTERMUNICIPAL

Os transportes aos serviços de Ribeirão Preto são realizados por Ônibus para a maioria dos pacientes. O município dispõe de serviço terceirizado contando com três ônibus diariamente:

Linha	Horário	Número de pacientes e acompanhantes no 2º Quadri/2018	Número de pacientes e acompanhantes no 3º Quadri/2018	Número de pacientes e acompanhantes no 1º Quadri/2019
001	05:30 às 13:00 hs	3501	3516	3588
002	05:30 às 13:00 hs	2673	3080	3143
003	10:00 às 18:00 hs	3320	3587	3347

Fonte: Setor de Ambulância e transportes da SMS

O Quadro abaixo informa as viagens intermunicipais realizadas através de outros veículos:

Destino	Número de atendimentos 2º Quadri/2018	Número de atendimentos 3º Quadri/2018	Número de atendimentos 1º Quadri/2019
Ribeirão Preto	736	687	697
Barretos	35	38	22
Américo Brasiliense	8	19	20
Araçatuba	0	0	2
Bauru	9	11	7
Atibaia	1	0	0
Catanduva	3	1	2
Cajuru	0	4	6
Osasco	4	0	
São Paulo	16	8	6
Serrana	0	0	2
Sertãozinho	10	3	0
Total	822	771	764

Fonte: Setor de Ambulância e transportes da SMS

1.7.2 – TRANSPORTE INTRAMUNICIPAL

Os transportes de pacientes para os serviços disponíveis no município totalizaram 4.200 no quadrimestre, com uma média mensal de 1.050 atendimentos. Para o serviço de terapia renal substitutiva (hemodiálise) são transportados 37 pacientes de segunda a sábado, sendo 03 sessões semanais por paciente.

1.8 – CENTRAL DE REGULAÇÃO E AGENDAMENTO

A Central de Regulação é um órgão integrante da Secretaria Municipal de Saúde que, em conformidade com as diretrizes nacionais, gerencia toda a necessidade de assistência em saúde dos usuários SUS, ordenando o acesso dos pacientes às consultas especializadas e exames de apoio diagnóstico e terapêutico.

O acesso é fornecido através do agendamento dos encaminhamentos recebidos pelas Unidades Básicas de Saúde para as devidas especialidades e procedimentos de média e alta complexidade ofertados pelo sistema municipal de saúde e centros de referência da DRS XIII (Direção Regional de Saúde de Ribeirão Preto).

1.8.1 – AGENDAMENTO AOS SERVIÇOS DO MUNICÍPIO

Períodos de disponibilidade das especialidades médicas lotadas no Ambulatório Central de Especialidades Egydio Ricco, Centro de Saúde e Hospital Major Antônio Candido:

ESPECIALIDADES MÉDICAS	SEGUNDA FEIRA	TERÇA FEIRA	QUARTA FEIRA	QUINTA FEIRA	SEXTA FEIRA
Anestesiologia	Tarde				
Cardiologia	Manhã e Tarde	Tarde	Manhã e Tarde		Manhã
Cirurgia Ambulatorial	Tarde			Manhã e Tarde	Manhã
Cirurgia Geral			Manhã	Manhã	
Dermatologia	Manhã e Tarde	Manhã	Manhã		
Gastroenterologia			Tarde		Tarde
Nefrologia	Todos os dias em turnos variáveis				
Neurologia	Manhã e Tarde		Manhã e Tarde		Tarde
Oftalmologia	Manhã e Tarde	Manhã e Tarde	Manhã e Tarde	Manhã e Tarde	Manhã e Tarde
Ortopedia AC				Tarde	
Ortopedia Geral	Manhã	Manhã e Tarde	Manhã e Tarde	Manhã e Tarde	Manhã
Otorrinolaringologia	Manhã e Tarde		Manhã e Tarde	Manhã e Tarde	Manhã e tarde
Pneumologia	Manhã	Manhã	Manhã	Manhã	Manhã
Reumatologia	Manhã e tarde				
Traumato-Ortopedia			Manhã	Manhã	
Urologia	Manhã	Manhã	Manhã	Manhã	
Vascular		Manhã			

Fonte: ACE Egydio Ricco e Central de Regulação e Agendamento - SMS

Estão demonstrados na tabela a seguir as quantidades de guias de consultas agendadas nos serviços disponíveis e ofertados pelo município:

ESPECIALIDADES	JANEIRO	FEVEREIRO	MARÇO	ABRIL	TOTAL 1º QUADRI/2019
AMBULATÓRIO DE NEFROLOGIA	6	7	8	11	32
CARDIOLOGISTA	80	124	174	135	513
CIRURGIA AMBULATORIAL	74	98	86	68	326
CIRURGIAO EM GERAL	30	45	36	35	146
DERMATOLOGISTA	199	165	92	143	599
GASTROENTEROLOGISTA	72	34	72	81	259
GINECOLOGIA - AVALIAÇÃO CIRURGICA	1	1	0	0	2
NEUROLOGISTA	86	89	89	50	314
OFTALMOLOGISTA	368	244	367	489	1468
ONCOLOGISTA	5	6	7	5	23
ORTOPEDIA (JOELHO)	0	1	5	18	24
ORTOPEDIA (QUADRIL) - SMS	8	8	3	4	23
ORTOPEDISTA	160	174	200	356	890
OTORRINOLARINGOLOGISTA	88	91	89	104	372
PNEUMOLOGISTA	23	25	43	38	129
REUMATOLOGISTA	14	19	12	24	69
UROLOGISTA	76	75	65	62	278
VASCULAR	33	20	15	21	89
TOTAL	1323	1226	1363	1644	5556

Fonte: Central de Regulação e Agendamento – SMS

A tabela abaixo estão demonstrados as quantidades de guias de exames com finalidade diagnóstica por imagem (US, Radiologia e Tomografia) agendadas nos serviços disponíveis e ofertados pelo município:

EXAMES	JANEIRO	FEVEREIRO	MARÇO	ABRIL	TOTAL 1º QUADRI/2019
COLPOSCOPIA	2	2	0	1	5
DENSITOMETRIA	14	16	11	9	50
ECOCARDIOGRAMA	34	106	46	1	187
ENDOSCOPIA	0	6	12	22	40
ENEMA OPACO	5	2	3	3	13
HISTEROSSALPINGOGRAFIA	1	3	4	3	11
MAMOGRAFIA	64	60	44	23	191
REED	8	5	5	7	25
REED INFANTIL	5	5	3	1	14
RX INTESTINO DELGADO	2	0	0	0	2
TESTE ERGOMETRICO	28	24	32	0	84
TOMOGRAFIA	79	88	91	0	258
RESSONÂNCIA	56	52	11	1	120

URETROCISTOGRAFIA	0	0	2	1	3
UROGRAFIA	2	1	0	1	4
US ARTICULAÇÃO	117	119	117	54	407
US MAMA	48	56	29	3	136
US PROSTATA TRANS RETAL	0	0	0	1	1
US TIREÓIDE	13	19	8	8	48
US TRANSVAGINAL	149	182	156	75	562
US VENOSO	65	53	5	8	131
TOTAL	692	793	567	200	2252

Fonte: Central de Regulação e Agendamento – SMS

1.8.2 – AGENDAMENTOS AOS SERVIÇOS FORA DO MUNICÍPIO

Os pacientes encaminhados para procedimentos não disponíveis no município são referenciados para os prestadores da região de Ribeirão Preto: Hospital das Clínicas da FMRP-USP, Hospital Estadual, Centro de Referência em Saúde da Mulher – MATER e Hospital Estadual de Serrana.

O Hospital Estadual de Serrana está habilitado para atendimento clínico e cirúrgico de média complexidade. A abertura se deu em meados do mês de Abril, sendo agendados pacientes que estavam encaminhados em algumas especialidades do HC que não estão ofertando vagas, conforme quantidade abaixo agendada:

- Cirurgia Cabeça e Pescoço: 07
- Gastrocirurgia: 03
- Ortopedia Mão: 15
- Ortopedia Joelho: 12
- Vascular: 13

Os encaminhamentos são inseridos no Sistema de Agendamento CROSS (Central de Regulação de Ofertas dos Serviços de Saúde) para serem avaliados e agendados pelos prestadores supracitados e setor de agendamento do DRS XIII.

A Tabela abaixo apresenta a quantidade de encaminhamentos solicitados [ENC (Encaminhados)], agendados [A] e não agendados [DR (Demanda Reprimida)] nos serviços referenciados:

ESPECIALIDADES	JANEIRO			FEVEREIRO			MARÇO			ABRIL			TOTAL 1º QUADRI/2019		
	ENC	AG	DR	ENC	AG	DR	ENC	AG	DR	ENC	AG	DR	ENC	AG	DR
ALERGIA – ALE	3	2	1	0		0	2		2	1		1	6	2	4
AMBULATORIO CIRURGIA TORÁCICA – ACT	1	1	0	0	0	0	0	0	0	1	0	1	2	1	1
AMB DE ESTUDOS DA SEXUALIDADE HUMANA – ESH	0	0	0	0	0	0	0	0	0	1	0	1	1	0	1
AMB DE PRESERVAÇÃO DA FERTILIDADE E ABORTO HABITUAL – FERT	0	0	0	2	0	2	1	0	1	1	0	1	4	0	4
AMBULATORIO PREMATURIDADE –	0	0	0	0	0	0	0	0	0	0	0	0	0	0	0

PREM															
AMPUTADOS - AMP	0	0	0	0	0	0	0	0	0	1	0	1	1	0	1
ANEMIAS E HEMOGLOBINOPATIAS – HMG	0	0	0	0	0	0	0	0	0	0	0	0	0	0	0
ANTICONCEPÇÃO GINECOLÓGICA	0	0	0	1	0	1	0	0	0	0	0	0	1	0	1
APARELHO AMPLIFICAÇÃO SONORA INDIVIDUAL	11	1	10	11	2	9	2	0	2	12	0	12	36	3	33
ARTRITE REUMATÓIDE INICIAL – REUC	0	0	0	0	0	0	0	0	0	0	0	0	0	0	0
CARDIO ARRITMIA - CAT	0	0	0	0	0	0	0	0	0	0	0	0	0	0	0
CARDIOLOGIA INFANTIL - CI4	1	1	0	0	0	0	0	0	0	0	0	0	1	1	0
CARDIOLOGIA - CA6	0	0	0	3	2	1	3	3	0	2	1	1	8	6	2
CEFALÉIA	0	0	0	0	0	0	0	0	0	0	0	0	0	0	0
CENTRO INTEGRADO DE ESTUDOS DA DEFORMIDADE DA FACE – CIDF	0	0	0	0	0	0	0	0	0	0	0	0	0	0	0
CIRURGIA DIGESTIVA BARIATRICA - CDBA	2	0	2	1	0	1	1	0	1	0	0	0	4	0	4
CIRURGIA DIGESTIVA DE AFECÇÕES DO PÂNCREAS E VIAS BILIARES - CDPVB	3	3	0	0	0	0	0	0	0	0	0	0	3	3	0
CIRURGIA DIGESTIVA ESOFAGO/ESTOMAGO – CDEE	1	1	0	3	2	1	1	1	0	1	0	1	6	4	2
CIRURGIA DIGESTIVA DA PAREDE ABDOMINAL E BAÇO – CDPAB	INDISPONÍVEL NO CROSS														
CIRURGIA CABECA E PESCOCO TIREOIDE E PARATIREOIDE - CTP	0	0	0	0	0	0	0	0	0	0	0	0	0	0	0
CIRURGIA DE CABECA E PESCOCO – CCP	3	3	0	6	6	0	4	4	0	3	2	1	16	15	1
CIRURGIA GINECOLÓGICA (MATER)	0	0	0	1	0	1	3	0	3	0	0	0	4	0	4
CIRURGIA PEDIATRICA - CP4	2	2	0	2	1	1	0	0	0	5	0	5	9	3	6
CIRURGIA PEDIATRICA - CP7	1	0	1	1	0	1	1	0	1	1	0	1	4	0	4
CIRURGIA PEDIATRICA – CPE	2	0	2	0	0	0	1	0	1	3	0	3	6	0	6
CIRURGIA PLASTICA – CPL	4	4	0	4	2	2	5	2	3	3	3	0	16	11	5
CIRURGIA PLASTICA POS BARIATRICA - CPPB	0	0	0	0	0	0	0	0	0	0	0	0	0	0	0
CIRURGIA PLASTICA LIPODISTROFIA - CPLL	0	0	0	0	0	0	0	0	0	0	0	0	0	0	0

CLINICA DA DOR - DOR	INDISPONÍVEL NO CROSS														
DERMATOLOGIA - CLD	0	0	0	2	1	1	0	0	0	4	2	2	6	3	3
DERMATOLOGIA ONCOLOGICA - DEO	3	3	0	13	13	0	4	3	1	3	2	1	23	21	2
DISTURBIO DO MOVIMENTO DA INFANCIA – DMIN	0	0	0	0	0	0	0	0	0	0	0	0	0	0	0
DOENÇA EXTRA PIRAMIDAL – EXP	0	0	0	0	0	0	0	0	0	0	0	0	0	0	0
DOENÇAS NEURO MUSCULAR - NEM	0	0	0	0	0	0	0	0	0	1	0	1	1	0	1
ENDOCRINO ADULTO	2	0	2	6	0	6	5	0	5	5	0	5	18	0	18
ENDOCRINO DA CRIANÇA E ADOLESC.	0	0	0	0	0	0	0	0	0	0	0	0	0	0	0
ENDOCRINO DA GINECOLOGIA - ECG	0	0	0	1	1	0	1	0	1	1	0	1	3	1	2
ENDOCRINOLOGIA DA CRIANÇA/ADOLESCENTE	3	3	0	1	0	1	1	0	1	1	0	1	6	3	3
ENDOCRINOLOGIA OBSTETRICA - ENDOB	0	0	0	1	1	0	2	2	0	1	0	1	4	3	1
EPILEPSIA INFANTIL	0	0	0	0	0	0	0	0	0	0	0	0	0	0	0
FISIATRIA – FISC	0	0	0	0	0	0	0	0	0	0	0	0	0	0	0
FONOAUDIOLOGIA CIR-HE	2	1	1	13	12	1	2	1	1	1	1	0	18	15	3
GASTRO CIRURGIA FIGADO – GCF	1	0	1	0	0	0	2	0	2	3	0	3	6	0	6
GASTRO CIRURGIA ONCOLOGICA - GACO	0	0	0	1	1	0	1	1	0	2	1	1	4	3	1
GASTRO FÍGADO - GAF	1	0	1	1	1	0	2	0	2	2	0	2	6	1	5
GASTRO INFANTIL - GIN	0	0	0	0	0	0	0	0	0	1	0	1	1	0	1
GASTRO MEDICA - GAM	0	0	0	1	0	1	0	0	0	0	0	0	1	0	1
GENETICA – GEN	1	0	1	3	0	3	2	0	2	0	0	0	6	0	6
GERIATRIA - GERI	0	0	0	1	1	0	0	0	0	0	0	0	1	1	0
GINECOLOGIA DOR PELVICA – AGDP	0	0	0	1	0	1	0	0	0	2	0	2	3	0	3
GINECOLOGIA CIRÚRGICA	5	4	1	10	3	7	4	0	4	3	0	3	22	7	15
GINECOLOGIA INFANTO PUBERAL	1	1	0	1	1	0	0	0	0	0	0	0	2	2	0
GRUPO MULTIDISCIPLINAR DE MELANOMA - GMM	0	0	0	0	0	0	0	0	0	0	0	0	0	0	0
HEMATOLOGIA - HEM	2	0	2	4	1	3	6	0	6	8	0	8	20	1	19
HEMOGLOBINOPATIAS	0	0	0	0	0	0	0	0	0	0	0	0	0	0	0
HEMOSTASIA – HST	0	0	0	0	0	0	0	0	0	0	0	0	0	0	0
HEPATITE – HPA	0	0	0	0	0	0	0	0	0	0	0	0	0	0	0
HEPATITE B – HPB	0	0	0	0	0	0	0	0	0	0	0	0	0	0	0

HIPERTENSAO ARTERIAL PULMONAR - HAP	0	0	0	0	0	0	0	0	0	0	0	0	0	0	0
HIPERTENSAO GESTACIONAL - HIG	1	1	0	0	0	0	0	0	0	1	0	1	2	1	1
HISTEROSCOPIA - HIST	1	0	1	1	0	1	0	0	0	2	0	2	4	0	4
IMUNOLOGIA PEDIATRICA - IMP	0	0	0	0	0	0	0	0	0	0	0	0	0	0	0
LESADO MEDULAR	0	0	0	0	0	0	0	0	0	0	0	0	0	0	0
MAL FORMACOES VASCULARES - MFV	0	0	0	0	0	0	0	0	0	0	0	0	0	0	0
MANEJO DE COLON – MAC	0	0	0	0	0	0	0	0	0	0	0	0	0	0	0
MASTOLOGIA BENIGNA – MAB	2	2	0	3	1	2	0	0	0	5	1	4	10	4	6
MASTOLOGIA ONCOLOGICA - MAS	2	2	0	3	3	0	2	2	0	1	1	0	8	8	0
MEDICINA FETAL - MEFE	0	0	0	1	1	0	0	0	0	1	0	1	2	1	1
MOLESTIA INFECCIOSA GINECOLOGIA - MIG	1	1	0	0	0	0	0	0	0	0	0	0	1	1	0
MOLESTIA INFECCIOSA INFANTIL – MII	0	0	0	0	0	0	0	0	0	0	0	0	0	0	0
MOLESTIA INFECCIOSA OBSTETRICA - MIGO	1	1	0	2	2	0	1	1	0	1	1	0	5	5	0
MOLESTIAS INFECCIOSAS ADULTO - MI4	0	0	0	0	0	0	0	0	0	0	0	0	0	0	0
NEFROLOGIA – NEA	0	0	0	0	0	0	0	0	0	0	0	0	0	0	0
NEFROLOGIA ADULTO - NEA3	0	0	0	0	0	0	0	0	0	0	0	0	0	0	0
NEFROLOGIA INFANTIL – NEI	0	0	0	0	0	0	0	0	0	0	0	0	0	0	0
NEURO CIRURGIA - NEC	3	1	2	2	0	2	1	0	1	0	0	0	6	1	5
NEURO CIRURGIA CABECA – NECA	0	0	0	0	0	0	0	0	0	0	0	0	0	0	0
NEURO CIRURGIA INFANTIL – NCI	0	0	0	0	0	0	0	0	0	1	0	1	1	0	1
NEURO CIRURGIA ONCOLOGICA - NECO	0	0	0	0	0	0	0	0	0	0	0	0	0	0	0
NEUROLOGIA COMPORTAMENTAL – NCP	0	0	0	0	0	0	0	0	0	0	0	0	0	0	0
NEUROLOGIA INFANTIL – NIN	0	0	0	0	0	0	0	0	0	0	0	0	0	0	0
NEUROLOGIA TRIAGEM - CN3	3	2	1	1	1	0	0	0	0	2	0	2	6	3	3
NEUROLOGIA TROPICAL – NTR	0	0	0	0	0	0	0	0	0	0	0	0	0	0	0
NUTROLOGIA – NUT	0	0	0	0	0	0	0	0	0	0	0	0	0	0	0
OBESIDADE INFANCIA/ADOLESC	0	0	0	0	0	0	0	0	0	0	0	0	0	0	0
OBESIDADE INFANTIL	0	0	0	0	0	0	0	0	0	0	0	0	0	0	0
OFTALMO CRISTALINO	34	2	32	20	2	18	37	2	35	30	0	30	121	6	115

OFTALMO CRISTALINO CONGENITO - OFCO	1	1	0	0	0	0	0	0	0	0	0	0	1	1	0
OFTALMO DOENÇAS EXTERNAS OCULARES/CORNEA	8	7	1	4	3	1	6	6	0	2	2	0	20	18	2
OFTALMO ESTRABISMO	6	2	4	1	1	0	0	0	0	1	0	1	8	3	5
OFTALMO ESTRABISMO PEDIATRICO - OFESP	4	0	4	0	0	0	5	3	2	8	0	8	17	3	14
OFTALMO GLAUCOMA – OFGL	INDISPONÍVEL NO CROSS														
OFTALMO LENTE DE CONTATO – OFLC															
OFTALMO NEURO – OFNO	0	0	0	1	1	0	1	0	1	1	0	1	3	1	2
OFTALMO PLASTICAS OCULARES - OFPL	21	5	16	5	4	1	5	2	3	16	4	12	47	15	32
OFTALMO REABILITAÇÃO VISUAL ADULTO – OFRVA	0	0	0	0	0	0	1	0	1	0	0	0	1	0	1
OFTALMO RETINA ASSISTENCIA - OPRA	7	2	5	5	1	4	11	1	10	12	0	12	35	4	31
OFTALMO UVEITE - OUV	1	1	0	0	0	0	1	1	0	2	0	2	4	2	2
OFTALMOLOGIA (HERP)	1	0	1	0	0	0	1	0	1	0	0	0	2	0	2
OFTALMOLOGIA CIRUR.	11	0	11	3	0	3	9	1	8	14	0	14	37	1	36
ONCOLOGIA CABEÇA E PESCOÇO	0	0	0	0	0	0	0	0	0	1	0	1	1	0	1
ONCOLOGIA GINECOLOGICA - ONG	0	0	0	2	2	0	0	0	0	1	0	1	3	2	1
ONCOLOGIA ORTOPIEDIA - ONO	2	2	0	0	0	0	0	0	0	0	0	0	2	2	0
ONCOLOGIA PEDIATRICA - OPE	0	0	0	0	0	0	0	0	0	0	0	0	0	0	0
ONCOLOGIA PNEUMOLOGIA - PNO	0	0	0	0	0	0	4	4	0	2	2	0	6	6	0
ONCOLOGIA PROCTOLOGIA - PRON	1	1	0	0	0	0	1	1	0	2	1	1	4	3	1
ONCOLOGIA UROLOGICA - OUR	1	1	0	7	7	0	3	3	0	0	0	0	11	11	0
ORT COLUNA VERTEBRAL INFANTIL - OR3I	0	0	0	0	0	0	0	0	0	0	0	0	0	0	0
ORTESE E AUXILIARES DE LOCOMOÇÃO - LOA	0	0	0	0	0	0	0	0	0	1	0	1	1	0	1
ORT INFANTIL – ORTI	INDISPONÍVEL NO CROSS														
ORTOP COLUNA ADULTO - OR3															
ORTOPEDIA COLUNA INFANTIL – ORCI															
ORT JOELHO E TRAUMA DA PELVE E MEMBRO INFERIOR - OR5	12	1	11	9	3	6	3	0	3	6	0	6	30	4	26
ORT MEMBROS SUPERIOR MAO E MICRO CIRURGIA	3	1	2	2	1	1	1	1	0	1	1	0	7	4	3

ADULTO – ORM															
ORT MEMBROS SUPERIOR MAO E MICRO CIRURGIA INFANTIL – ORMI	INDISPONÍVEL NO CROSS														
ORT QUADRIL ADULTO – ORQ															
ORTOPEDIA PÉ ADULTO															
OTORRINOLARINGOLOGIA – ORL	14	5	9	15	4	11	15	3	12	23	2	21	67	14	53
PEDIATRIA – PED	0	0	0	0	0	0	0	0	0	0	0	0	0	0	0
PNEUMOLOGIA ADULTO – PNE	0	0	0	0	0	0	1	1	0	0	0	0	1	1	0
PREVENÇÃO CANCER DE BOCA E ESTOMATOLOGIA – PCBE	0	0	0	0	0	0	0	0	0	0	0	0	0	0	0
PREVENÇÃO DE CANCER DE LARINGE E LARINGOLOGIA - PCL	0	0	0	0	0	0	0	0	0	0	0	0	0	0	0
PROBLEMA CRESCIMENTO E DESENVOLVIMENTO – PCD	0	0	0	0	0	0	0	0	0	1	0	1	1	0	1
PROCTOLOGIA - PRO	2	2	0	3	3	0	1	1	0	5	2	3	11	8	3
PSIQUIATRIA ADULTO – PQT	0	0	0	0	0	0	0	0	0	0	0	0	0	0	0
PSIQUIATRIA INFANTIL ADOLESC TRIAGEM – PQIT	0	0	0	0	0	0	0	0	0	0	0	0	0	0	0
REABILITAÇÃO E EQUIPAMENTOS INFANTIS – AREI	0	0	0	0	0	0	0	0	0	0	0	0	0	0	0
REUMATO ESPONDILOARTRITES – REA	0	0	0	0	0	0	0	0	0	0	0	0	0	0	0
REUMATOLOGIA ADULTO - IMU3	0	0	0	1	0	1	0	0	0	1	0	1	2	0	2
REUMATOLOGIA PEDIATRICA - RPE	0	0	0	0	0	0	0	0	0	0	0	0	0	0	0
UROLOGIA – URO	7	1	6	7	1	6	2	0	2	3	0	3	19	2	17
UROLOGIA (HERP)	10	1	9	6	2	4	5	0	5	5	0	5	26	3	23
UROLOGIA GINECOLOGIA - URG	2	0	2	3	0	3	0	0	0	0	0	0	5	0	5
UROLOGIA INFANTIL – URI	0	0	0	0	0	0	0	0	0	0	0	0	0	0	0
UROLOGIA LITHOSTAR – URL	0	0	0	0	0	0	0	0	0	0	0	0	0	0	0
VASCULAR VARIZES – VAV	2	2	0	3	2	1	5	3	2	1	1	0	11	8	3
VASCULAR – VAS	1	1	0	5	4	1	0	0	0	2	0	2	8	5	3
VASCULAR	0	0	0	0	0	0	0	0	0	0	0	0	0	0	0

HIPERHIDROSE - VHI																
TOTAL	220	78	142	210	100	110	178	53	125	228	30	198	836	261	575	

Fonte: Central de Regulação e Agendamento – SMS

Legenda: ENC – Encaminhamento AG – Agendado DR – Demanda Reprimida

Os exames indisponíveis na rede municipal de saúde são encaminhados para os serviços disponibilizados pelo Estado e distribuídos pelo DRS XIII – Ribeirão Preto, conforme abaixo:

PACIENTES REFERENCIADOS PARA EXAMES OFERTADOS PELA SECRETARIA ESTADUAL DA SAUDE																
PROCEDIMENTO	JANEIRO			FEVEREIRO			MARÇO			ABRIL			TOTAL 1º QUADRI/2019			
	S	A	DR	S	A	DR	S	A	DR	S	A	DR	S	A	DR	
BIÓPSIA DE PRÓSTATA GUIADA POR US	2	0	2	30	0	30	0	0	0	0	0	0	32	0	32	
CAMPIMETRIA	26	0	26	12	0	12	11	0	11	9	0	9	58	0	58	
CAPSULOTOMIA - YAG LASER	2	0	2	1	0	1	1	0	1	2	0	2	6	0	6	
CATETERISMO CARDIACO	4	4	0	1	1	0	5	4	1	1	0	1	11	9	2	
CINTILOGRAFIA	0	0	0	6	1	5	1	0	1	1	0	1	8	1	7	
DENSITOMETRIA	4	4	0	4	4	0	4	4	0	4	4	0	16	16	0	
ECOCARDOGRAFIA DE ESTRESSE	0	0	0	0	0	0	0	0	0	1	0	1	1	0	1	
ECOCARDOGRAFIA TRANSESOFOGICA	0	0	0	1	1	0	0	0	0	0	0	0	1	1	0	
ENDOSCOPIA	33	6	27	47	9	38	49	3	46	48	2	46	177	20	157	
HOLTER	2	0	2	11	0	11	9	0	9	18	0	18	40	0	40	
NASOFIBROSCOPIA	27	3	24	24	0	24	15	1	14	23	1	22	89	5	84	
MAPA	0	0	0	1	1	0	0	0	0	0	0	0	1	1	0	
PAQUIMETRIA ULTRASSONICA	8	6	2	3	0	3	3	0	3	3	0	3	17	6	11	
RESSONANCIA	4	4	0	4	4	0	4	4	0	4	4	0	16	16	0	
TOMOGRAFIA	7	7	0	6	6	0	7	7	0	6	6	0	26	26	0	
US MORFOLÓGICO	8	8	0	9	9	0	5	5	0	6	6	0	28	28	0	
TOTAL	125	42	83	130	36	94	114	28	86	126	23	103	495	129	366	

Fonte: Central de Regulação e Agendamento – SMS

Legenda: S – Solicitado A – Agendado DR – Demanda Reprimida

A Secretaria de Estado disponibiliza 15 APACs (Autorização de Procedimento de Alta Complexidade) por mês para exames sendo: 04 para Ressonância Magnética, 04 para Densitometria Óssea e 07 para Tomografia Computadorizada.

2. SERVIÇOS CONVENIADOS

2.1 – SANTA CASA DE BATATAIS – HOSPITALAR E AMBULATORIAL

Os atendimentos prestados pela Santa Casa de Batatais a nível ambulatorial estão no Quadro a seguir por tipo de atendimento. As consultas médicas especializadas são referentes aos atendimentos dos ambulatórios de nefrologia, gastroenterologia, urologia, oncologia, ortopedia de alta complexidade e traumatologia. Os exames atendem os pacientes dos ambulatórios, da hemodiálise, da Rede Municipal e de outros municípios da Região do Vale das Cachoeiras, sendo para estes somente os exames de imagem. A Unidade de Terapia Renal (Hemodiálise) está classificada como serviço de alta complexidade atendendo pacientes da Região do Vale das Cachoeiras.

No mês de outubro foi implantado o Centro Oncológico de Batatais oferecendo consultas, exames e procedimentos custeados com recursos do Tesouro Municipal.

Foi iniciado em fevereiro deste ano o Plantão Médico Presencial em Obstetrícia, no período noturno, com atendimento ambulatorial às gestantes a partir da 36ª semana de gestação.

ATENDIMENTOS AMBULATORIAIS OCORRIDOS NO HOSPITAL MAJOR ANTONIO CANDIDO

TIPO DE ATENDIMENTO	JANEIRO	FEVEREIRO	MARÇO	ABRIL *	TOTAL 1º QUADRI
Consulta médica especializada	595	724	690	695	2.704
Outros procedimentos (médico e enfermagem)	44	83	78	104	309
Análises clínicas	2542	2868	2761	1478	9.649
Radiologia - Raio X	1051	1104	953	1039	4.147
Mamografia	344	330	6		680
Ultrassonografia	989	981	880	1178	4.028
Tomografia Computadorizada	141	108	79	111	439
Endoscopias	0	05	12	20	37
Outros exames	12	1	3	14	30
Sessões de Hemodiálise	1497	1393	1601	1639	6.130
Outros procedimentos hemodiálise	7	6	15	15	43
TOTAL	7.222	7.603	7.078	6.293	28.196

Fonte: TABWIN DESKTOP – Arquivos RD – DATASUS

*Competência abril – dados prévios do SIA/SUS.

Os atendimentos a nível hospitalar são prestados em caráter de urgência e eletivo. A Santa Casa é referência em urgência e emergência para os municípios da Região do Vale das Cachoeiras e outros da Regional de Ribeirão Preto, conforme regulados pela Central de Regulação da Oferta de Serviços de Saúde – CROSS. A Instituição está habilitada para serviços de UTI Tipo II e como Unidade de Referência em Traumatologia-Ortopedia de alta complexidade.

Conta no momento com 141 leitos conforme Quadro abaixo:

CLINICA	EXISTENTES	SUS	NÃO SUS
CIRURGICA	19	14	05
CLINICOS	46	33	13
OBSTÉTRICOS	13	11	02
PEDIÁTRICOS	19	13	06
CRONICOS	36	30	06
UTI	08	07	01
TOTAL	141	108	33

Fonte: SCNES

INTERNAÇÕES HOSPITALARES OCORRIDAS NO HOSPITAL MAJOR ANTONIO CANDIDO

Tipo de Atendimento	JANEIRO	FEVEREIRO	MARÇO	ABRIL	TOTAL 1º QUADRI
INTERN. CLINICAS E CIRÚRGICAS	292	314	340	355	1.301
CIR. ELETIVAS ESTRATÉGICAS	0	0	8	12	20
CIR. ELETIVAS UNAERP	12	16	6	7	41
CIR. ORTOPEDIA - ALTA COMPLEXIDADE	4	2	0	4	10
TOTAL	308	332	354	378	1372

Fonte: Controle interno – SMS - UAC

*Competência abril – dados prévios - UAC

2.2 – APAE DE BATATAIS – AMBULATORIAL

Tipo de Atendimento	JANEIRO	FEVEREIRO	MARÇO	*ABRIL	TOTAL 1º QUADRI
TRIAGEM NEONATAL	65	48	67	0	180
EXAMES AUDITIVOS	251	264	345	365	1.225
CONSULTA MEDICA EM ATENÇÃO ESPECIALIZADA	453	457	454	443	1.807
ATENDIMENTO / ACOMPANHAMENTO DE PACIENTE EM REABILITACAO INTELECTUAL	226	423	327	535	1.511
ATENDIMENTO/ACOMPANHAMENTO INTENSIVO DE PACIENTE EM REABILITAÇÃO FÍSICA	226	455	334	455	1.470
CONSULTA/ATENDIMENTO DE PROFISSIONAIS DE NIVEL SUPERIOR	858	1.821	1746	2.315	6.740
PROCEDIMENTOS DE ENFERMAGEM	390	1.054	836	586	2.866
PROCEDIMENTOS ODONTOLÓGICOS	0	0	0	0	0
Outros atendimentos	0	0	0	10	10
Total	2.469	4.522	4.109	4.709	

Fonte: TABWIN DESKTOP – Arquivos RD – DATASUS

*Competência abril – dados prévios do SIA/SUS.

2.3 – ABADEF – SERVIÇO DE ATENÇÃO DOMICILIAR

USUÁRIOS CADASTRADOS	JANEIRO	FEVEREIRO	MARÇO	ABRIL	TOTAL 1º QUADRI
TOTAL DE USUÁRIOS NO INÍCIO DO PERÍODO	72	71	70	74	287
ÓBITOS NO PERÍODO	4	4	3	6	17
INCLUSÕES	17	10	8	8	43
ALTAS	6	5	1	14	26
TOTAL DE USUÁRIOS EM ESPERA PARA ATENDIMENTO	0	0	0	0	0
TOTAL DE USUÁRIOS NO FINAL DO PERÍODO	62	62	66	54	244

Fonte: SAD

De acordo com a legislação que regula o Serviço de Atenção Domiciliar, os atendimentos devem ser prestados a pelo menos 60 Usuários ao mês, independentemente do número de procedimentos realizados individualmente, diários, semanais, quinzenais ou mensais.

3. SERVIÇOS CONTRATADOS

A Rede conta com a prestação de serviços de saúde por Empresas Especializadas através de Contratos Administrativos por Pregão Presencial, sendo no momento: 02 laboratórios de análises clínicas (LABORMED e LABORSAUDE), 01 empresa de serviços médicos especializados (MEDPRIME), e uma empresa de exames por imagem (UNIMAGEM-RP). As produções desses serviços contratados estão inseridas nos atendimentos informados da Rede Municipal de Saúde.

II – REDE FÍSICA DE SERVIÇOS PÚBLICOS DE SAÚDE

Os estabelecimentos de saúde estão cadastrados no Sistema de Cadastro Nacional de Estabelecimentos de Saúde – SCNES e são classificados em diversos tipos, definidos com base nas atividades profissionais e serviços ofertados à população. Em relação à categoria “Tipo de Gestão”, a Gestão da Saúde em Batatais é somente municipal.

1. ESTABELECIMENTOS DE SAUDE PÚBLICOS

De acordo com os Tipos de Estabelecimentos, apresentam-se elencados abaixo os estabelecimentos sob gerência da Gestão Municipal, a saber:

08 Centros de Saúde/Unidades Básicas, com 09 Equipes de ESF e 02 de EACS;

01 Policlínica: ACE Egydio Ricco (conta com Ambulatório de Infectologia e CTA - Centro de Testagem e Aconselhamento);

02 Unidades Moveis de Nível Pré-hospitalar na Área de Urgência: 01 USB e 01 USA;

02 Clinicas Especializadas: Centro de Especialidades Odontológicas - CEO I, Centro de Referência a Saúde do Trabalhador - CEREST,

01 Farmácia Central;

01 Unidade de Apoio Diagnose e Terapia: Laboratório Municipal de Análises Clínicas;

01 Central de Gestão em Saúde: Secretaria Municipal de Saúde;

01 Centros de Atenção Psicossocial: CAPS I;

01 UPA 24HS;

01 Central de Regulação do Acesso – SMS.

2. ESTABELECIMENTOS DE SAUDE CONVENIADOS

Os estabelecimentos de saúde de natureza privado prestam serviços no âmbito complementar através de convênios firmados com a Gestão Municipal, tendo preferência os serviços de Instituições filantrópicas.

01 Hospital Geral: Hospital Major Antônio Candido da Santa Casa de Misericórdia e A. P. de Batatais;

02 Clinicas Especializadas: 01 Centro Especializado em Reabilitação - CER III da APAE de Batatais, 01 Serviço de Atenção Domiciliar – SAD da ABADEF.

3. ESTABELECIMENTOS DE SAUDE CONTRATADOS

02 Unidade de Apoio Diagnose e Terapia:

02 Laboratórios de Análises Clínicas - Labor Saúde e Labormed

O município de Batatais contrata serviços especializados em exames por imagem de outro município, sendo esses cadastrados no SCNES pelo município onde estão instalados.

CONSIDERAÇÕES FINAIS

Os dados de saúde do presente Relatório estão informados conforme levantamento pelos diversos setores da Saúde, pelo CONECTASUS e TABWIN. Os dados coletados através do TABWIN são informações do Banco de Dados do Ministério da Saúde, sendo válido destacar que a transmissão dessas informações é mensal e obrigatória aos municípios, com flexibilidade de prazo de até três meses. Dessa forma, no fechamento dos relatórios quadrimestrais, pode ocorrer produção de serviços ainda não totalizadas.

As informações financeiras fornecidas pela Secretaria Municipal de Finanças, apresenta o percentual de aplicação de recursos próprios sobre as despesas pagas, demonstrando que o município tem atenção voltada para as ações de saúde. As despesas liquidadas ainda não estão totalmente finalizadas devido à indisponibilidade do SIOPS até a data de conclusão deste relatório.

Através da Portaria MS/GM nº 195 de 06/02/2019 o Ministério da Saúde prorrogou a Estratégia de Acesso a Procedimentos Eletivos, com recursos FAEC (extra teto) com vigência até julho/2019. Além das Cirurgias Eletivas já realizadas na estratégia, a Secretaria de Saúde em parceria com a Santa Casa de Batatais estão organizando a realização de cirurgias oftalmológicas de catarata.

Com a preocupação da atual gestão em oferecer um serviço de atenção oncológica à população, uma vez previsto no Plano Municipal de Saúde – 2018 a 2021, vem sendo mantido o Centro Oncológico de Batatais no Hospital Major Antonio Candido da Santa Casa de Batatais, com atendimento e acompanhamento até o mês de abril a 64 pacientes com suspeita de neoplasia.

A saúde desenvolve ações assistenciais preventivas e curativas implantando ações de promoção e proteção à saúde com vistas à melhoria da qualidade de vida do munícipe.

O município de Batatais tem a Rede Municipal de Saúde organizada para que o principal acesso aos serviços sejam a partir da Atenção Básica. A integralidade, universalidade, equidade e acessibilidade são a priori o direcionamento da formulação das políticas de saúde no município, sendo as ações desenvolvidas com ênfase no acolhimento e humanização dos usuários do sistema.